

Egoera ekonomikoa eta Merkatuak ASTEKO LABURPENA

2023ko ekainaren 5etik 9rako astea

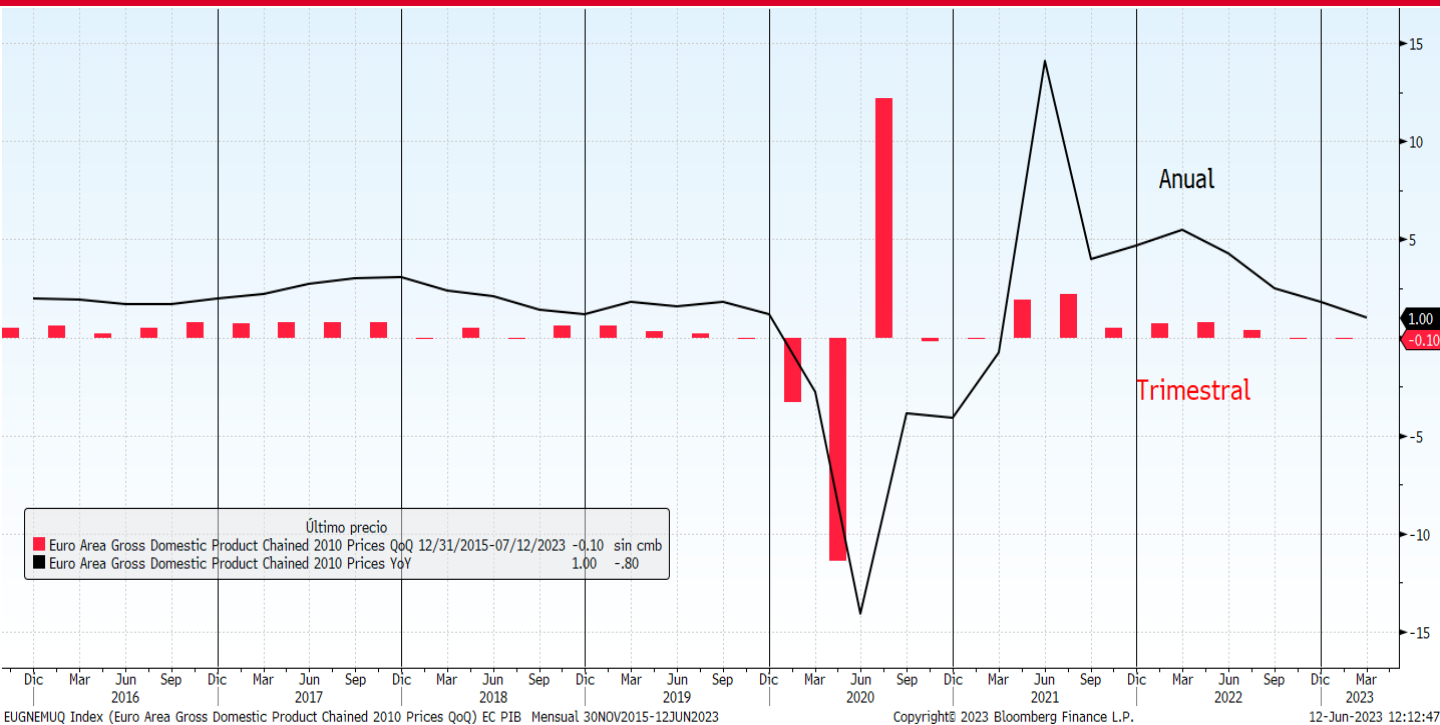
➤ INGURU MAKROA:

- ❖ ASTEKO DATUEN PODIUMA.
- ❖ KASU DATORREN ASTEAN GAI HAUEI...

➤ ASTE HONETAN MERKATUETAN

ASTEKO DATUEN PODIUMA

UROGUNEA: BPGd



Datuaren analisia

urostaten irakurketa berriaren arabera, Euroguneko BPGd-ak atzera egin zuen 2023ko lehen hiruhilekoan.

atua $-0,1\%$ koa izan zen aurreko hiruhilekoarekin alderatuta, eta 0% koa eta $-0,1\%$ koa 2022ko ugarren hiruhilekoarekin alderatuta. Horrela, produkzioaren bi hiruhilekok jarraian behera egin zuten eta oneta-eremua atzeraldi teknikoan kokatu zen.

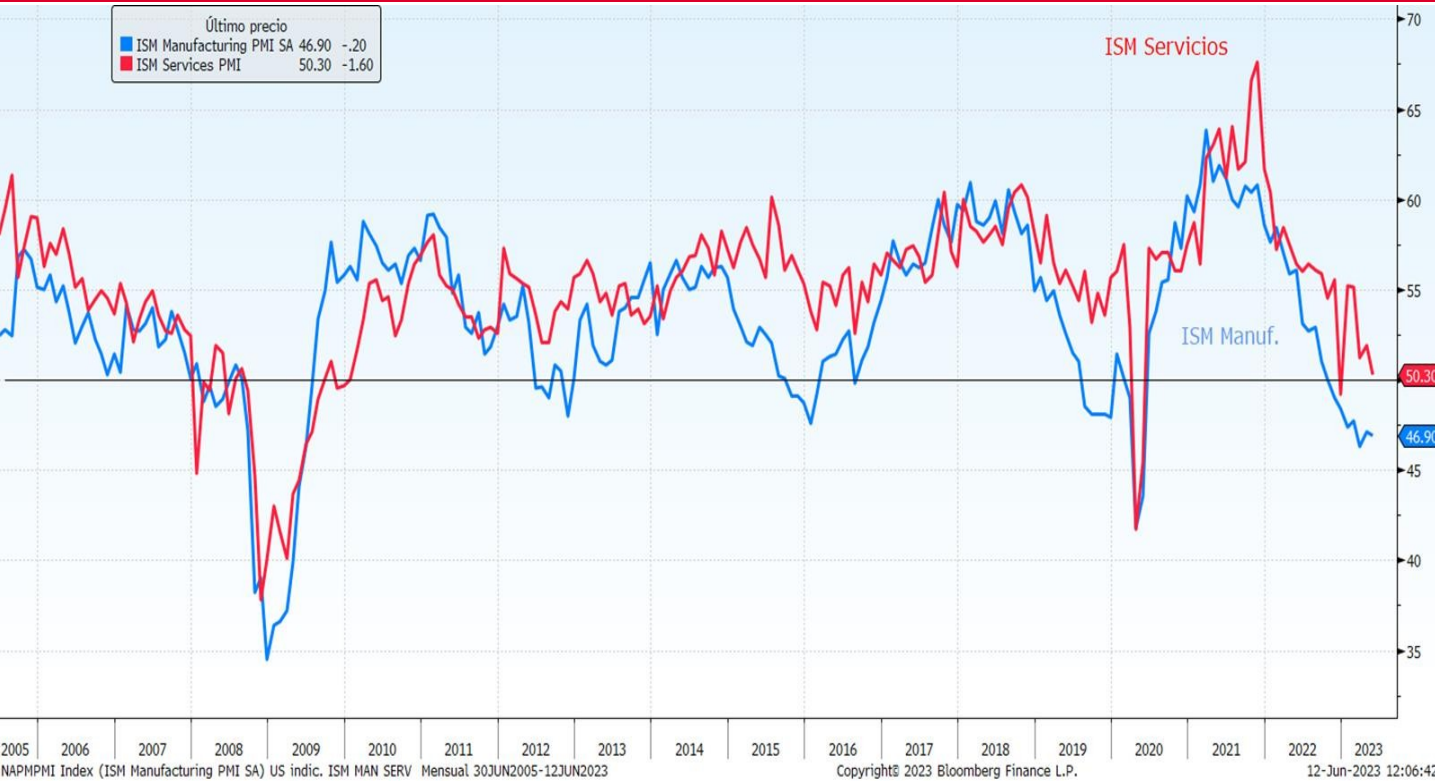
rte artean, euroguneko produkzioa $1,0\%$ hazi zen, aurreko hiruhilekoan $1,8\%$ izan zen bitartean, 2022ko ria eta abendua bitartean izandako $0,2\%$ ko jaitsieraren ondoren.

Adierazlearen azalpena

urostatek argitaratzen du Barne produktu gordina (BPGd). Herrialde baten ekoizpena eta hazkunde ekonomikoa neurtzeko erabiltzen den adierazle ekonomiko bat da. Eurogunek ekoizten dituen azken erbitzu edo ondasunen batuketara eginez lortzen da, eta denbora-tarte jakin batean erregistratzen da. Zerbitzu do ondasun horiek lurralde nazionalen ekoiztikoak izan behar dute, hala enpresa nazionalen nola zerrikoen eskutik.

ASTEKO DATUEN PODIUMA

EB: ISM



Datuaren analisia

anufakturakoa ez den ISM adierazlea, enpresa publiko eta pribatuak barne hartzen dituen (S&Pren erazleak pribatuak bakarrik hartzen ditu barne), 50,3ra arte apaldu zen (-1,6 pp apirilarekin alderatuta). kurketa analisten kalkuluen azpitik kokatu zen, 51,5 espero baitziren.

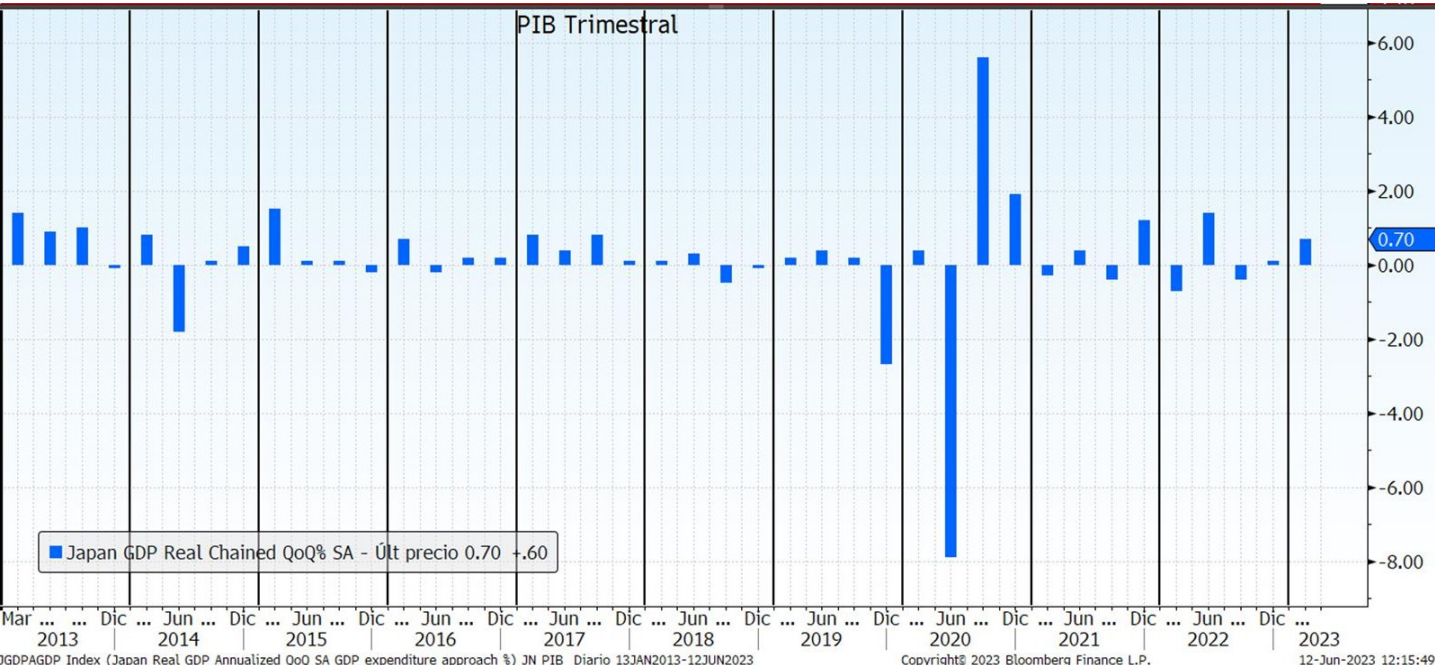
agaien arabera, Ordaindutako Prezioena 56,2ra jaitsi zen aurreko hileko 59,6tik, Enpleguarena 49,2ra rreko 50,8tik eta Eskaera Berriena 52,9ra jaitsi zen aurreko 56,1etik.

Adierazlearen azalpena

ISM zerbitzuen/manufaktura-indizeak konpainia amerikar nagusietako erosketen arduradunei hilero egiten aien inkesta bat du oinarri. Bertan, manufaktura-sektorearen egoeren inguruan galdetzen zaie. abrikazioaren/zerbitzuen sektorearen aldean ekonomiaren egoera zein den neurtzeko balio du. Adierazle konomiko aurreratu bat da, hau da, beste adierazle batzuek etorkizunean izango duten bilakaera urreratzeko balio digu; kasu honetan, esate baterako, BPGd-arena. Emandako datua 50etik gorakoa bada, konomia hazten ari dela esan nahi du; hortik beherakoa bada, ordea, ekonomia uzkuratzen ari den seinale.

ASTEKO DATUEN PODIUMA

APONIA: BPGd



Datuaren analisia

teko lehen hiruhilekoan **barne-produktu gordinaren** hazkundearen zenbatespena hiru hamarren igo zen aiazaren erdialdean argitaratutako aurretiazko zifraren aldean. Datua % 0,7koa izan zen, kapital rporatiboaren inbertsioak hasieran kalkulaturakoa baino igoera handiagoa izan baitzuen. Enpresa oniarrek joan den urtariletik martxora bitartean egindako inbertsioak % 0,9tik % 1,4ra berrikusi ziren.

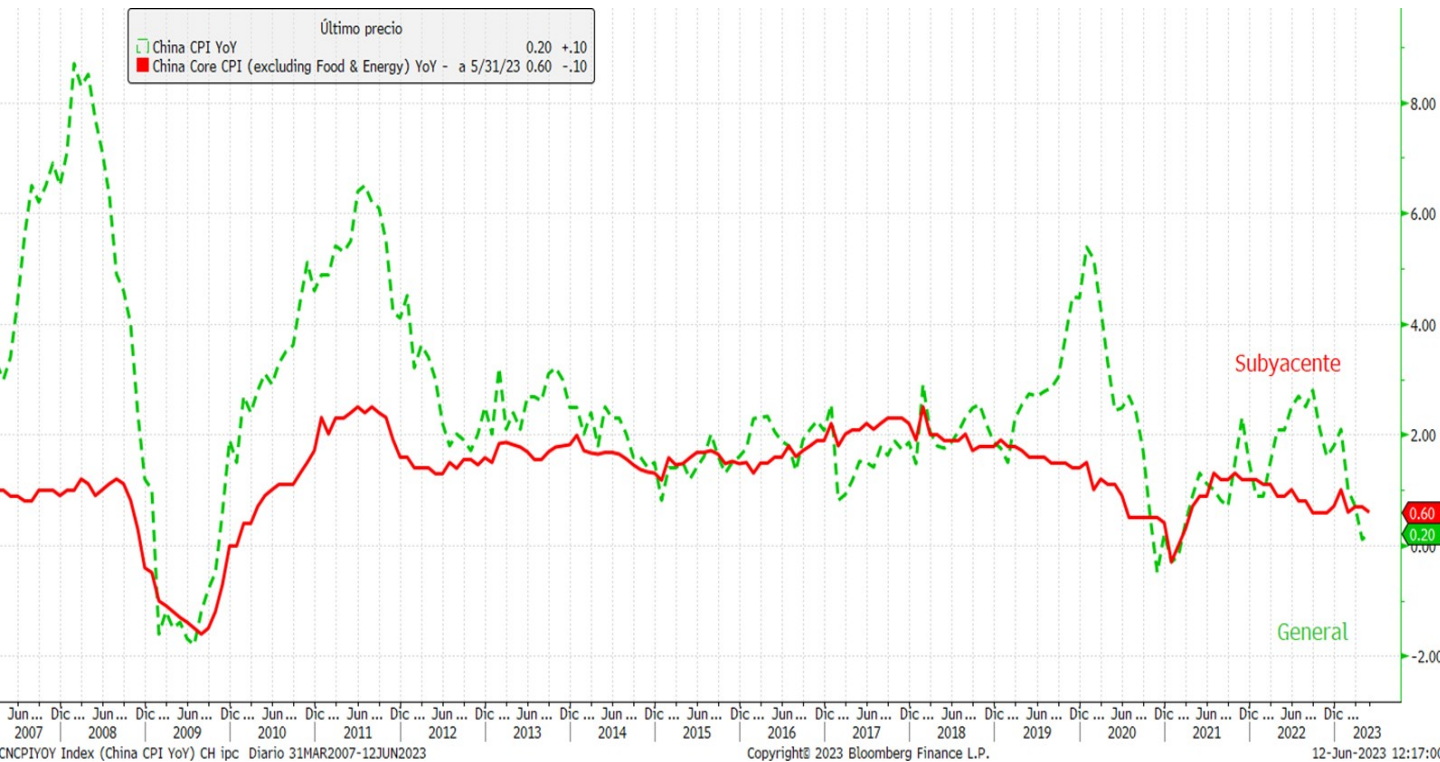
22ko hiruhileko beraren aldean, Japoniako ekonomia % 1,9 hazi zen, hasieran adierazitakoa baino sei marren gehiago.

Adierazlearen azalpena

irne produktu gordina (BPGd) herrialde baten ekoizpena eta hazkunde ekonomikoa neurtzeko erabiltzen n adierazle ekonomiko bat da. Herrialde batek edo ekonomia batek ekoizten dituen azken zerbitzu edo dasunen batuketa eginez lortzen da, eta denbora-tarte jakin batean erregistratzen da. Zerbitzu edo dasun horiek lurralde nazionalen ekoiztutakoak izan behar dute, hala enpresa nazionalen nola atzerrikoen kutik.

ASTEKO DATUEN PODIUMA

XINA: KPI



Datuaren analisia

iako enpresa erraldoiaren **kontsumitzailearentzako prezioen indizea** oso maila baxuan mantendu zen iatzean, eta adostasunez egindako iragarpenaren azpitik geratu zen. Hileko KPIa % 0,2 jaitsi zen, espero n % 0,1eko jaitsieraren gainetik; urte artekoa, berriz, % 0,2 igo zen, eta horrela, joan den urtarriletik rtatzen ari zen dezelerazio-joera lehengoratu zen. Apirilean, adierazleak bere erritmorik baxuena ezarri en urtebetean, bere hazkunde-erritmoa martxoko % 0,7tik % 0,1era moteldu baitzuen. Datu hori analistek garritakoaren azpitik geratu zen, % 0,3 haziko zela aurreikusi baitzuten.

Adierazlearen azalpena

la hilerostan da. Etxeek kontsumitzen dituzten oinarrizko zerbitzu eta ondasun multzoaren prezioen ailaren bilakaera erakusten du, "erosketa-saskia" izenarekin ezagutzen dena. Ez du produktuen prezioa ierazten, baizik eta batez beste haien balioa zenbat handitu edo txikitu den, ehunekotan adierazita. ilioaren aldaketak herrialdearen inflazioa zehaztuko du.

KASU DATORREN ASTEAN GAI HAUEI...

Data	Eremua	Adierazlea	Epea	Aurreik.
12/6	Alemania	SURVEY REPORT: Germany Economic Forecasts in June 2023	0	0
6/13	Erresuma Batua	Cambio mensual de empleados en nómina	May	--
6/13	Erresuma Batua	Erregistratutako langabezia	May	--
6/13	Erresuma Batua	Cambio en desempleados	May	--
6/13	Erresuma Batua	ILO langabezia-tasa 3 hilabete	Apr	--
6/13	Erresuma Batua	Cambio de empleo 3M/3M	Apr	--
6/13	Alemania	Urte arteko KPIa	May F	--
6/13	Alemania	Urte arteko EBko KPI harmonizatua	May F	--
6/13	Espainia	Urte arteko KPIa	May F	--
6/13	Espainia	Urte arteko EBko KPI harmonizatua	May F	--
6/13	Espainia	YoY azpiko KPIa	May F	--
6/13	Italia	Hiruhilekoko langabezia-tasa	1Q	--
6/13	Alemania	ZEW inkestaren aukerak	Eka	--
6/13	Alemania	ZEW oraingo egoerari buruzko inkesta	Eka	--
6/13	Eurogunea	ZEW inkestaren aukerak	Eka	--
6/13	Estatu Batuak	Urte arteko KPIa	May	--
6/13	Estatu Batuak	IPC sin alimentos y energía YoY	May	--
6/14	Alemania	Handizkako urte arteko prezioen indizea	May	--
6/14	Erresuma Batua	Hileko KPIa (MoM)	Apr	--
6/14	Erresuma Batua	Urte arteko industria-ekoizpena	Apr	--
6/14	Erresuma Batua	Urte arteko manufaktura-ekoizpena	Apr	--
6/14	Erresuma Batua	GBP/mill balantza komertziala	Apr	--
6/14	Estatu Batuak	Azken eskaria PPI MoM	May	--
6/14	Estatu Batuak	Urte arteko ekoizpen-prezioen indizearen azken eskaria	May	--
6/14	Estatu Batuak	YoY IPP elikagairik eta energiari gabe	May	--
6/14	Estatu Batuak	Interes-tasak erreserben saldoetan	May	--
6/15	Japonia	Balantza komertziala	May	--
6/15	Japonia	Urte arteko esportazioak	May	--
6/15	Txina	MoM Etxebizitza berrien prezioak	May	--
6/15	Txina	Urte arteko industria-ekoizpena	May	--
6/15	Txina	Urte arteko xehekako salmentak	May	--
6/15	Txina	Inkesta bidezko langabezia-tasa	May	--
6/15	Frantzia	Urte arteko EBko KPI harmonizatua	May F	--
6/15	Frantzia	Hileko KPIa	May F	--
6/15	Frantzia	Urte arteko KPIa	May F	--
6/15	Frantzia	Tabakorik gabeko KPIa	May	--
6/15	Espainia	Balantza komertziala	Apr	--
6/15	Estatu Batuak	Hileko txikizkako salmenta aurreratua	May	--
6/15	Estatu Batuak	YoY kontsumorako prezioen indizea	May	--
6/15	Estatu Batuak	Hasierako langabezia-eskaerak	May	--
6/15	Estatu Batuak	Manufaktura inkesta New York	Eka	--
6/15	Estatu Batuak	Negozioen egoera Philadelphiako Fed	Eka	--
6/15	Estatu Batuak	Hileko industria-ekoizpena	May	--
6/16	Italia	Urte arteko EBko KPI harmonizatua	May F	--
6/16	Italia	Balantza komertziala guztira	Apr	--
6/16	Italia	Balantza komertziala EU	Apr	--
6/16	Estatu Batuak	Actividad empresarial de servicios de la Fed de Nueva York	Eka	--
6/16	Estatu Batuak	Michigango unibertitatearen pertz.	Jun P	--
6/16	Estatu Batuak	Oraingo egoera Mich. U.	Jun P	--
6/16	Estatu Batuak	Aukerak Mich. U.	Jun P	--
6/16	Estatu Batuak	Inflazioa 1A Mich. U.	Jun P	--
6/16	Estatu Batuak	Inflazioa 5-10A Mich. U.	Jun P	--
6/19	Estatu Batuak	Etxebizitza merkatuaren NAHB indizea	Eka	--

ERRENTA ALDAKORRA

an den astean, merkatua astintzeko moduko erreferentzia lartsurik ez zegoenez, Ameriketako indize nagusiek ia erabat lauzuten, eta Europakoek, berriz, apur bat behera. Estatu Batuetan, agututako datuek dinamismoa erakusten zuten oraindik antsumoan eta lan-merkatuan, eta inflazioaren datuak uste baino karrago moteldu dira. Horrek berriro ireki lezake Fed-en tasa-igoera rrirei buruzko eztabaida, baina ez da aurreikusten datorren teazkeneko bileran izango denik, bertan etenaldi bat egitea espero ita. Europan, Eurostaten irakurketaren arabera, BPGaren datuak zera egin zuen bigarren hiruhilekoz jarraian, eta, horrela, moneta-amaia atzeraldi teknikoan kokatu zen, neurri handi batean zermanian. Hala ere, Christine Lagardek interes-tasa ofizialen ertoki handia proiektatzen jarraitu zuen, inbertitzaileek hasieran pero zutena baino denbora luzeagoan. Munduko gainerako rrialdeetan, esportazioak Txinan espero zenaren gainetik jaitsi inak ekonomiaren susperraldiari buruzko zalantzak areagotu en; hala ere, inflazioak erakutsi zuen ez zegoela inflazio-presiorik rrialdean, eta horrek pizgarriak sartzea ahalbidetuko luke, harrezkoa izanez gero. Inguru horretan, eta iragarpen guztien rka, Kanadako banku zentralak, lau hilabeteko etenaldiaren doren, eta Australiako erakundeak ezustekoa eman zuten eta eferentzia-tasa ofizialak 25op igo zituzten. Horrek Fed-en eta izren hurrengo jardueren inguruko ziurgabetasuna areagotu zuen. ila ere, AEBetan, S&P indizeak % 0,34 egin zuen gora, Dow Jones lizeak % 0,34 egin zuen gora eta Nasdaq indizeak, teknologiaren ltetan, ez zuen positiboan ixterik lortu eta % 0,13 galdu zuen. antikoaren beste aldean, Eurostoxx % 0,78 jaitsi zen eta Ibex % 0,8. Azkenik, Nikkei eta Hang Sengek % 2,35 eta % 2,32ko igoera in zuten, hurrenez hurren, eta gorabidean zeudenek % 1,83.

ERRENTA FINKOIA:

sak igotzeko astea Europan eta Estatu Batuetan, Kanadako eta traliako banku zentralak ezusteko tasak igotzearen ondorioz. rrela, 10 urteko *treasury* amerikarrak 5op egin zuen gora, % 0,74raino, eta bere homologo alemaniarrek, *bund*-ak, 6op egin zuen ra, % 2,38raino. Periferian, Espainiak eta Italiak arrisku-primak rriztu zituzten, eta bonuen errentagarritasunak % 3,36ra eta % 3,11ra iritsi ziren, hurrenez hurren. Europako kredituak ere bere erentzialak estutu zituen.

BISAK/LEHENGAIK:

oisen merkatuan, dolarraren sendotasunak jarraitu zuen. Dibisa erikarra % 0,38 indartu zen euroaren aldean. Europako blokeko onetak ere % 0,63 galdu zuen liberaren aldean. Lehengai gokienez, nahiz eta Saudi Arabiako ekoizpenean murrizketa rriak izan, Europako petrolioaren prezioa % 1,84 jaitsi zen, oneta-politika globala gehiago gogortzeko aukeragatik. Horrek duera ekonomikoa moteltzea eta petrolioaren eskaria murriztea agingo luke.

Indices	09/06/2023	Variación Semanal	Var 2023
IBEX	9.309,70	-0,08%	13,13%
EUROSTOXX 50	4.289,79	-0,78%	13,08%
ALEMANIA	15.949,84	-0,63%	14,55%
INGALATERRA	7.562,36	-0,59%	1,48%
FRANTZIA	7.213,14	-0,79%	11,42%
ITALIA	29.282,40	-% 0,34	13,85%
S&P 500	4.298,86	% 0,39	11,96%
DOW JONES	33.876,78	-% 0,34	2,20%
NASDAQ 100	14.528,36	-% 0,13	32,80%
NIKKEI 225	32.265,17	2,35%	23,65%
SHANGHAI	3.231,41	0,04%	4,60%
MSCI WORLD	2.885,63	% 0,43	10,87%
MSCI EMERG	1.002,33	1,83%	4,80%

Tipos Gobiernos	09/06/2023	Aldaketa Astean	Ald. % 2023
2 urte			
ALEMANIA	2,92	11	15
ESPAINIA	3,17	9	24
AEB	4,60	10	17
5 urte			
ALEMANIA	2,42	9	-16
ESPAINIA	3,05	9	-11
10 urte			
ALEMANIA	2,38	6	-19
ESPAINIA	3,36	5	-30
AEB	3,74	5	-14

Spread de credito (pb)	09/06/2023	Variación Semanal	Var 2023
ITRX EUROPE (5A)	76,86	-1	-14
ITRX EUR XOVER (408,06	-6	-66

Dibisak	2023/5/26	Aldaketa Astean	Ald. % 2023
\$/€	1,0749	0,38%	0,41%
Yen/€	149,70	-0,04%	6,62%

Materia Primas	09/06/2023	Aldaketa Astean	Ald. % 2023
BRENT	74,71	-1,84%	-12,07%

Kutxabank Gestión SGIIC SAUk prestatu du agiri hau, eta horretarako, fidagarriak diren informazio-iturriak erabili ditu. Hala ere, ezin du ziurtatu bertan jasotako informazioa eta iritziak erabat zehatzak, zuzenak eta osoak direnik, eta ez du bere gain hartzen horren gaineko inolako erantzukizunik. Agiri honetan agertzen diren informazio eta iritziak edonoiz aldatu daitezke, aurretik horren berri eman beharrik gabe. Kutxabank Gestión SGIIC SAUk ez du agiri honen eta bere edukien erabilerak sortu ditzakeen kalteen gaineko erantzukizunik hartzen. Finantza-merkatuetan eragiketak egiteak arrisku handiak sortu ditzake, eta posizioa etengabe zaindu behar da. Txosten hau ez da eskaintza bat ez eta finantza-aktiboak erosi edo saltzeko eskaera bat ere. Agiri hau zu informatzeko besterik ez da, eta hirugarrenek ezin dute berregin edo banatu. Era berean, ezin da, inolako aitzakiapean, osorik edo zati bat argitaratu.