

Egoera ekonomikoa eta Merkatuak ASTEKO LABURPENA

2023ko maiatzaren 29tik ekainaren 2ra.

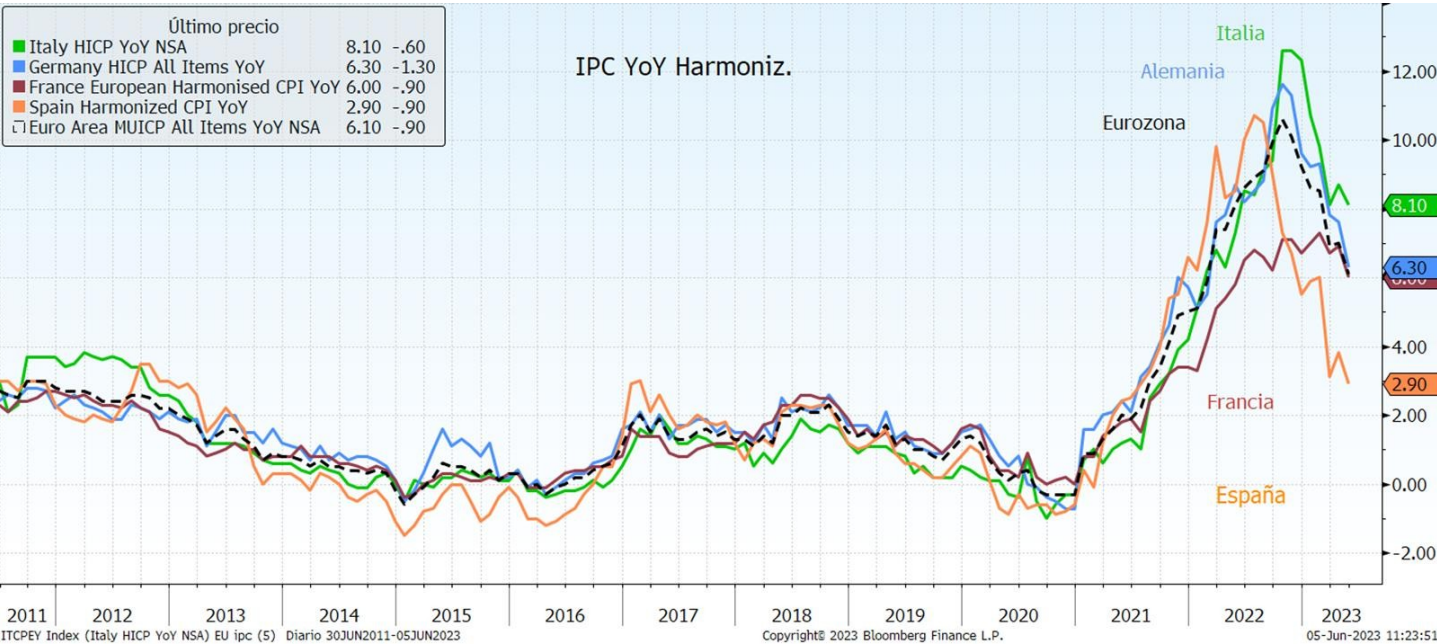
➤ **INGURU MAKROA:**

- ❖ ASTEKO DATUEN PODIUMA.
- ❖ KASU DATORREN ASTEAN GAI HAUEI...

➤ **ASTE HONETAN MERKATUETAN**

ASTEKO DATUEN PODIUMA

UROGUNEA: KPI



Datuaren analisisia

flazioak galga jarri du eurogunean eta maitatzean moteldu egin da. Euroguneke KPI harmonizatu orokorra te arteko % 6,1ekoa izan zen, eta hilekoa, berriz, % 0koa. Horrek esan nahi du bederatzi hamarren jaitsi aila apirilean argitaratutako KPIaren % 7aren aldean. Prezioak urte arteko % 6 ingurukoak izanik, inflazioa krainako gerraren aurretik zituen mailetara hurbiltzen ari da pixkanaka. 2022ko otsailean, KPIa % 5,9 izan ari.

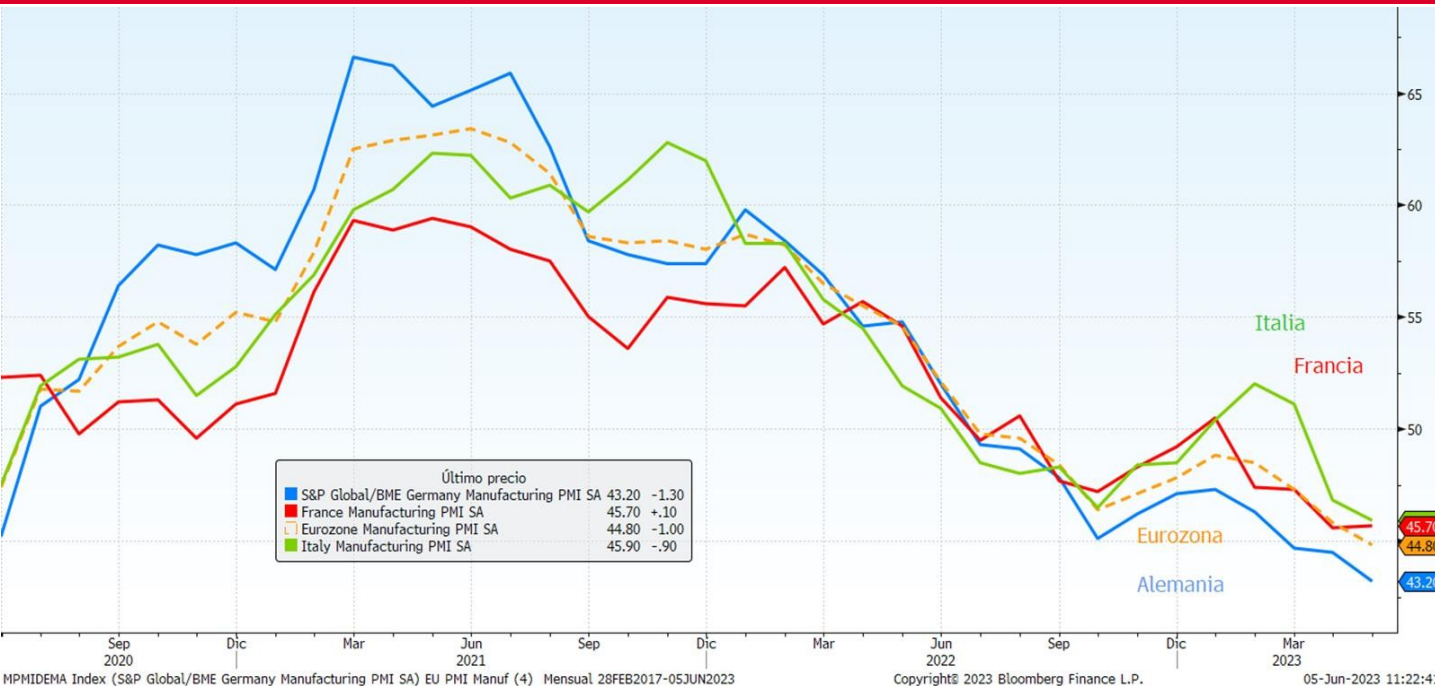
errialdeka, atariko irakurketaren arabera, Alemaniako urte arteko inflazioa 1,3 puntu jaitsi zen, % 6,3ra. antzian, 0,9 puntu, urte arteko % 6ra; Italian, inflazioa 0,6 puntu jaitsi zen, urte arteko % 8,1era arte. zkenik, Espainian inflazioa 0,9 puntutik % 2,9ra jaitsi zen.

Adierazlearen azalpena

Pla hileroko prestatzen du Eurostat/Europako Banku Zentralak. Europako etxeek kontsumitzen dituzten narrizko zerbitzu eta ondasunen multzoaren prezioen mailaren bilakaera erakusten du, "erosketa-saskia" enarekin ezagutzen dena. Ez du produktuen prezioa adierazten, baizik eta batez beste haien balioa zenbat anditu edo txikitu den, ehunekotan adierazita. Balioaren aldaketak herrialdearen inflazioa zehaztuko du.

ASTEKO DATUEN PODIUMA

UROGUNEA: PMI



Datuaren analisisia

Euroguneko manufaktura-jardueraren dezelerazioa larriagotu egin zen maiatzean, eskariaren lezelerazioarekin, fabrikek 2020ko irailetik lehen aldiz prezioak murriztu zituzten arren. Manufaktura-sektoreko PMI indizearen azken irakurketa 44,8 puntura jaitsi zen apirilaren 45,8tik, 44,6ko aurretiazko irakurketa baten gainerik, baina 50eko markaren azpitik, azken horrek ondoz ondoko hamaikagarren hilabetez hazkundea eta uzkuertzea bereizten baititu.

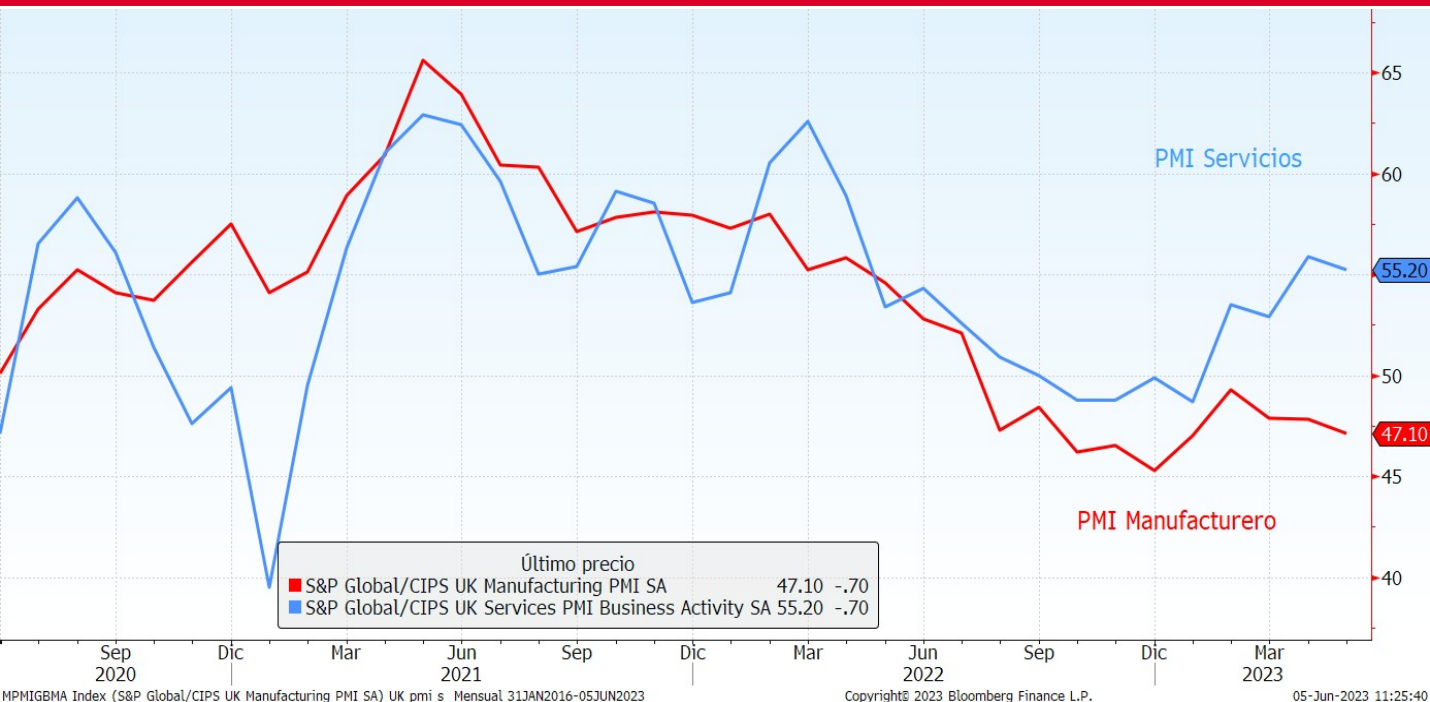
Herrialdeka, Alemanian, manufakturako PMI indizeak 1,3 puntu egin zuen atzera maiatzean, eta 43,2an geratu zen, apirilako 44,5en aldean, azken hiru urteetako mailarik baxuena. Ahultzea gorabehera, emaitzak idostasunaren itxaropenak hobetzen ditu, 42,9ra atzera egitea espero baitzuen. Frantzian, manufaktura-sektorearen indizea 45,7koa izan zen maiatzean, analistek espero zutena baino txikiagoa. Espainiako manufaktura-sektoreko PMI indizea jaitsi egin zen bigarren hilabetez jarraian, apirillean 49,0 izatetik maiatzean 48,4 izatera, eskari ahul batek eraginda.

Adierazlearen azalpena

PMI Manufaktura/Zerbitzuak indizeak hileroko erosteketen profesionalen eta enpresetako exekutiboekin manufaktura-sektorearen egoerari buruz egiten zaien inkesta bat du oinarri. Fabrikazioaren/zerbitzuen sektorearen aldean ekonomiaren egoera zein den neurtzeko balio du. Adierazle ekonomiko aurreratu bat da, hau da, beste adierazle batzuek etorkizunean izango duten bilakaera aurreratzeko balio digu; kasu honetan, esate baterako, BPGd-arena. Emandako datua 50etik gorakoa bada, ekonomia hazten ari dela esan nahi du; hortik beherakoa bada, ordea, ekonomia uzkuertzen ari den seinale.

ASTEKO DATUEN PODIUMA

RRESUMA BATUA: PMIak



Datuaren analisia

Manufakturen PMI indizeak zazpi hamarren egin zuen behera maiatzean, eta 47,1ean kokatu zen, apirileko 47,8aren aldean, urtariletik izan duen mailarik apalenean. Emaizak apur bat hobetu ditu adostasunez espero ziren 46.9 puntuak.

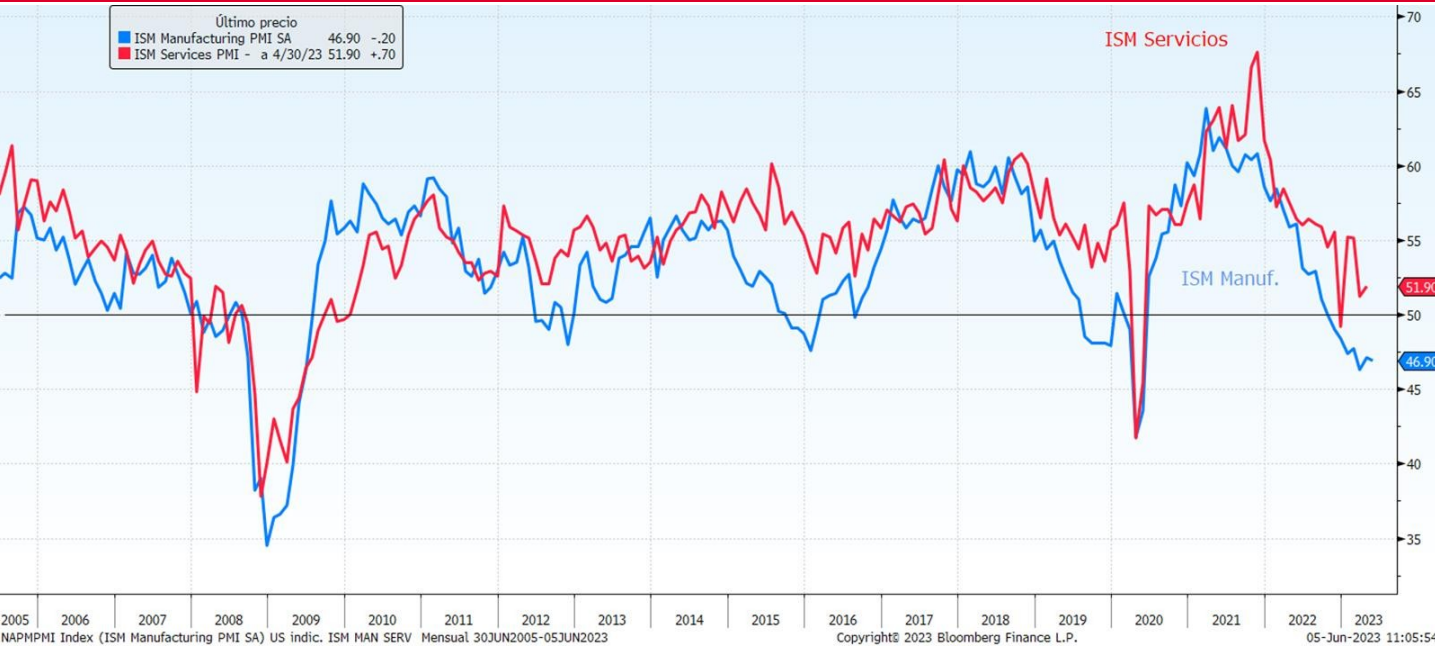
Aurtengoa ondoz ondoko hamargarren hilabetea da manufaktura-sektorea uzkurdua-eremuan dagoela. Ekoizpena murriztu egiten da inbertsioaren eta bitarteko ondasunen sektoreetan. Sargaien kostuek behera egin dute eta hornidura-katearen gaineko presioak gutxitu dira.

Adierazlearen azalpena

PMI Manufaktura/Zerbitzuak indizeak hilero erosketen profesionalei eta enpresetako exekutiboek manufaktura-sektorearen egoerari buruz egiten zaien inkesta bat du oinarri. Fabrikazioaren/zerbitzuen sektorearen aldean ekonomiaren egoera zein den neurtzeko balio du. Adierazle ekonomiko aurreratu bat da, hau da, beste adierazle batzuek etorkizunean izango duten bilakaera aurreratzeko balio digu; kasu honetan, esate baterako, BPGd-arena. Emandako datua 50etik gorakoa bada, ekonomia hazten ari dela esan nahi du; hortik beherakoa bada, ordea, ekonomia uzkuratzen ari den seinale.

ASTEKO DATUEN PODIUMA

EB: ISM



Datuaren analisia

anufaktura-sektoreak zazpigarren hilabetez jarraian behera egin zuen maiatzean, ISM Manufacturing Mlak erakusten duenez, 46,9 puntura jaitsi zen, 47,1etik, merkatuko aurreikuspenak baino apur bat ÷herago.

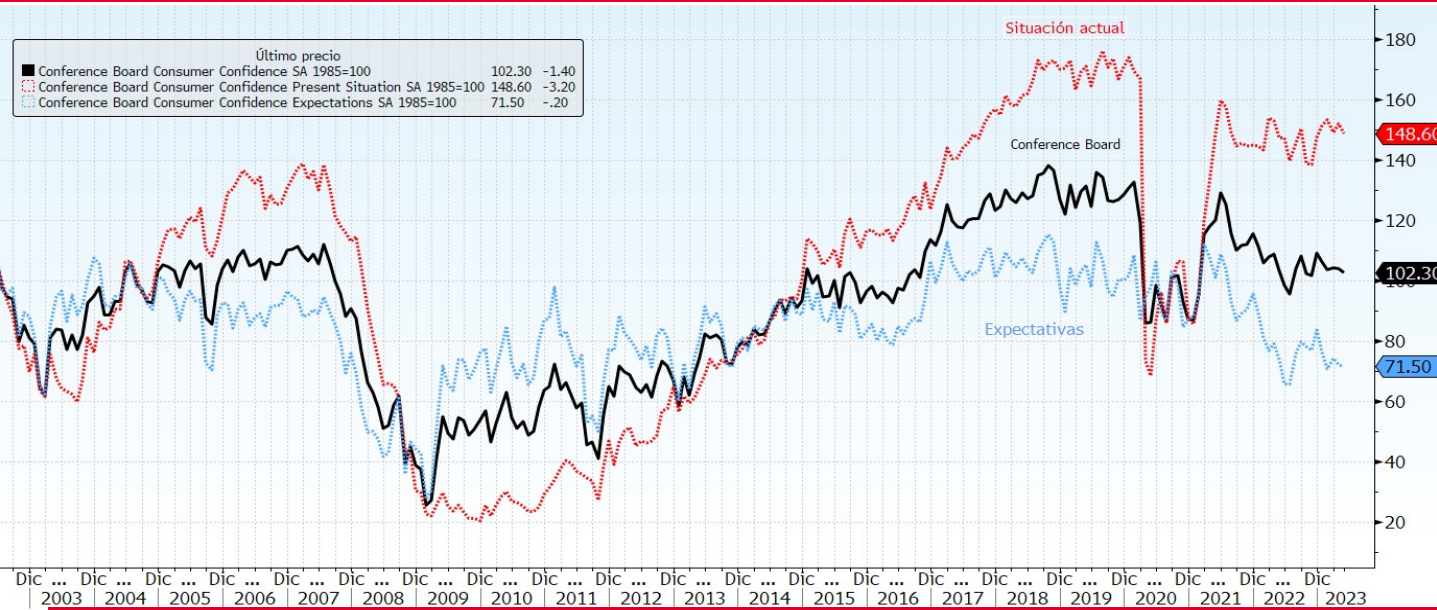
skaera berriak uzkurdua-eremuan mantendu ziren maiatzean, eta egoera okertu egin zen aurreko hiletik; diz, ekoizpenak hobera egin zuen eta hedapen-eremuan sartu zen. Gainera, prezioen indizeak beheranzko era izan zuen eta uzkurutzen hasi zen.

Adierazlearen azalpena

ISM zerbitzuen/manufaktura-indizeak konpainia amerikar nagusietako erosketen arduradunei hileroko egiten aien inkesta bat du oinarri. Bertan, manufaktura-sektorearen egoeren inguruan galdetzen zaie. abrikazioaren/zerbitzuen sektorearen aldean ekonomiaren egoera zein den neurtzeko balio du. Adierazle ekonomiko aurreratu bat da, hau da, beste adierazle batzuek etorkizunean izango duten bilakaera urreratzeko balio digu; kasu honetan, esate baterako, BPGd-arena. Emandako datua 50etik gorakoa bada, kononomia hazten ari dela esan nahi du; hortik beherakoa bada, ordea, kononomia uzkurutzen ari den seinale.

ASTEKO DATUEN PODIUMA

CEB: KONTSUMITZAILEAREN KONFIANTZA ETA ENPLEGUA



Datuaren analisia

onference Boardeko kontsumitzailearen konfiantza 102,3 punturaino jaitsi zen maiatzean. Apirilarekin deratuta 1,4 puntu atzera egin bazuen ere, analisten adostasunaren itxaropenen gainetik kokatu zen, hierazlea 100 puntuko langatik behera erortzea espero baitzuten.

onpleguari dagokionez, maiatzean nekazaritzakoak ez diren 339.000 nomina sortu ziren, merkatuaren jostasunaren aurreikuspenak (180.000) gaindituz. Kontrako norabidean, langabezia-tasak 0,3 puntu egin zen gora eta % 3,7ra igo zen (vs % 3,4 apirilean), % 3,5 espero zen bitartean. Orduko soldatek hiru hamarren jin dute gora eta urte artekoa hamarren bat apaldu da, % 4,3ra.

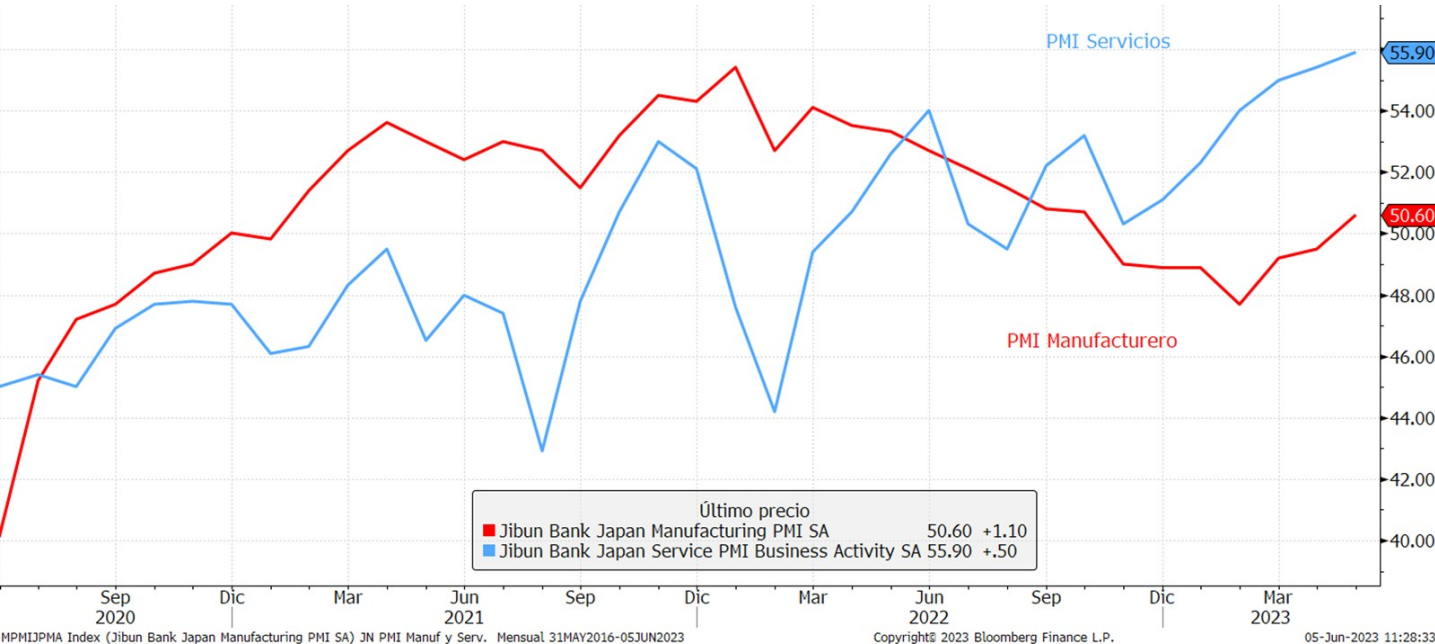
Adierazlearen azalpena

ontsumitzailearen konfiantzaren indizea (ICC) kontsumitzailearen konfiantza neurtzen duen adierazle onomikoa da, eta, beraz, kontsumitzaileen gastua aurreratzen duen adierazlea da. Ekonomiaren egoera okorraren eta gaur egungo zein etorkizuneko finantza-egoera pertsonalaren inguruan kontsumitzaileei jindako inkesta batean jasotako datuak ditu oinarri. Kontsumitzailearen konfiantza altuak hedapen onomikoa sustatuko du, baina baxua bada, hazkunde ekonomikoaren uzkurdura eragingo du.

onplegu-txostena hilerok argitaratzen du Estatu Batuetako Lan Sailak. Estatu Batuetako lan-merkatuaren joerari buruzko txosten osatu bat da, eta hainbat datu aurki daitezke bertan; horien artean nabarmenenak: onpleguaren sorrera (nekazaritza-sektorea kanpo utzita), langabezia-tasa eta soldaten bilakaera. Txosten on eskertu, Estatu Batuetako ekonomiaren bilakaeraren gaineko pronostiko bat egin daiteke. Lan-merkatua aztertzen ari bada, herritarren errenta erabilgarria handitu egiten da. Beraz, kontsumitzailearen gastua igo aiteke, BPGd-aren igoera bat eragingo lukeena, eta, ondorioz, herrialdearen ekonomiaren hobekuntza.

ASTEKO DATUEN PODIUMA

APONIA: PMIak



Datuaren analisisa

Jibun Bank **manufakturen PMIa** apur bat jaitsi zen maiatzean, 50,6ra 50,8tik, baina hedapen-eremuan antendu zen.

Bestalde, Japoniako ekonomiaren zerbitzuen PMIaren azken datua beherantz berrikusi zen, 55,9ko mailan katusz (56,3 vs 55,4 apirila). Hala eta guztiz ere, irakurketak oso indartsua izaten jarraitzen du, eta seriearen historiako altuenetakoa da (2013tik).

Bestenik, **PMI konposatuak** 54,3an kokatu zen (apirilean, 52,9), bigarren irakurketarik altuena 2007tik.

Adierazlearen azalpena

PMI Manufaktura/Zerbitzuak indizeak hileroko erorketen profesionalei eta enpresetako exekutiboek manufaktura-sektorearen egoerari buruz egiten zaien inkesta bat du oinarri. Fabrikazioaren/zerbitzuen sektorearen aldean ekonomiaren egoera zein den neurtzeko balio du. Adierazle ekonomiko aurreratu bat da, hau da, beste adierazle batzuek etorkizunean izango duten bilakaera aurreratzeko balio digu; kasu honetan, esate baterako, BPGd-arena. Emandako datua 50etik gorakoa bada, ekonomia hazten ari dela esan nahi du; hortik beherakoa bada, ordea, ekonomia uzkuratzen ari den seinale.

ASTEKO DATUEN PODIUMA

XINA: PMIak



Datuaren analisisia

anufakturen PMI ofiziala 48,8 puntura murriztu zen maiatzean, apirilean erregistratutako 49,2en aldean. erkatuko adostasunak 49,4 puntukoa izatea espero zuen. Indizea bost hilabetetan iritsi zen mailarik ixuenera, eta 50 puntuko mailatik behera kokatu zen. Aitzitik, PMI Caixin manufakturgilearen irakurketak liazatu zuen eremu hedakorrera itzultzen zela, 50,9ra igo baitzen 49,5etik (merkatuak 49,5ean mantentzea pero zuen).

astalde, **zerbitzuen PMIa** 57,1 puntura igo ziren maiatzean, apirilean izandako 56,4ko irakurketaren dean, Caixinek argitaratutako azken datuen arabera. Merkatuaren adostasunak 57,1eko irakurketa liazatzen zuen.

Adierazlearen azalpena

PMI Manufaktura/Zerbitzuak indizeak hilero erosketen profesionalei eta enpresetako exekutiboei manufaktura-sektorearen egoerari buruz egiten zaien inkesta bat du oinarri. Fabrikazioaren/zerbitzuen sektorearen aldean ekonomiaren egoera zein den neurtzeko balio du. Adierazle ekonomiko aurreratu bat da, hau da, beste adierazle batzuek etorkizunean izango duten bilakaera aurreratzeko balio digu; kasu honetan, esate baterako, BPGd-arena. Emandako datua 50etik gorakoa bada, ekonomia hazten ari dela esan nahi du; hortik beherakoa bada, ordea, ekonomia uzkuratzen ari den seinale.

KASU DATORREN ASTEAN GAI HAUEI...

Data	Eremua	Adierazlea	Epea	Aurreik.
6/5	Txina	Txinako PMI zerbitzuak Caixin	May	57.1
6/5	Alemania	Balantza komertziala SA	Apr	1.84e+10
6/5	Espainia	HCOB Espainiako zerbitzuen PMIa	May	56.7
6/5	Italia	HCOB Italiako zerbitzuen PMIa	May	54.0
6/5	Frantzia	HCOB Frantziako zerbitzuen PMIa	May F	52.5
6/5	Alemania	HCOB Alemaniako zerbitzuen PMIa	May F	57.2
6/5	Erresuma Batua	Trukeak erreserba ofizialetan	May	-9.84e+08
6/5	Erresuma Batua	S&P/CIPS Erresuma Batuko zerbitzuen PMI orokorra	May F	55.2
6/5	Estatu Batuak	Zerbitzuen PMIa AEB S&P Global	May F	55.1
6/5	Estatu Batuak	Zerbitzuetako enpleguen ISMa	May	--
6/5	Estatu Batuak	Zerbitzuetako agindu berrien ISMa	May	--
6/5	Estatu Batuak	Zerbitzuetan ordaindutako prezioen ISMa	May	--
6/5	Estatu Batuak	Zerbitzuen ISMa	May	52.4
6/5	Estatu Batuak	Fabrika-eskariak	Apr	% 0,8
6/5	Estatu Batuak	Ondasun iraunkorren aginduak	Apr F	1.1%
6/6	Japonia	Beneficios laborales (YoY)	Apr	--
6/6	Alemania	Urte arteko WDA fabriken aginduak	Apr	--
6/6	Espainia	Urte arteko SA industria-ekoizpena	Apr	--
6/6	Alemania	HCOB Alemaniako eraikuntzaren PMIa	May	--
6/6	Erresuma Batua	S&P/CIP Erresuma Batuko eraikuntzaren PMI orokorra	May	--
6/7	Txina	CNY Balantza komertziala	May	--
6/7	Txina	Nazioarteko erreserbak	May	--
6/7	Txina	Urte arteko inportazioak	May	--
6/7	Txina	Urte arteko esportazioak	May	--
6/7	Txina	Balantza komertziala	May	--
6/7	Alemania	Urte arteko WDA industria-ekoizpena	Apr	--
6/7	Frantzia	Kontu korrontearen balantza	Apr	--
6/7	Frantzia	Balantza komertziala	Apr	--
6/7	Italia	Urte arteko xehekako salmentak	Apr	--
6/7	Estatu Batuak	Balantza komertziala	Apr	-7.55e+10
6/8	Japonia	QoQ Enpresen gastuaren BPG	1Q F	--
6/8	Japonia	QoQ BPG nominala SA	1Q F	--
6/8	Japonia	BoP oinarritzko merkataritza balantza	Apr	--
6/8	Japonia	BPGaren deflatoarea (YoY)	1Q F	--
6/8	Japonia	BoP Balantza kontu korronte bidez	Apr	--
6/8	Japonia	Hiruhileko BPGd SA urtekotua	1Q F	--
6/8	Japonia	Hiruhileko BPGd SA	1Q F	--
6/8	Estatu Batuak	Hasierako langabezia-eskaerak	37773	237000
6/9	Txina	Urte arteko ekoizpenaren prezioen indizea	May	--
6/9	Txina	Urte arteko KPIa	May	--
6/9	Italia	Urte arteko NSA industria-ekoizpena	Apr	--
6/9	Italia	Urte arteko WDA industria-ekoizpena	Apr	--

ERRENTA ALDAKORRA

an den astean, burtsek igoerekin itxi zuten AEBetan eta Asian; Europan, rriz, mistoa izan zen. Arreta nagusia zor amerikarraren mugak eskuratu en oraindik. Astea bi ganberek berretsi zuten aurreakordioarekin hasi n, eta, azkenean, Bidenek zorpetzea handitzeko legea sinatu zuen unbat honetan bertan, gastu federalari 2024ra arteko murrizketak artzearen truke, horrela ez-ordaintzeak saihesteko. Gainera, enplegu- tu desiratuak ezagutu ziren, eta horiek berriro erakutsi zuten Amerikako i-merkatuaren indarra. Maiatzean, enplegu-sorrera 339.000 nominatan katu zen, analistek espero zutena baino askoz gorago, eta hazkunde ndiak nabarmendu ziren profesionalen, gobernuaren eta osasunaren ktoretan. Aitzitik, langabezia-tasa % 3,7raino igo zen, neurri handi tean lehen enpleguaren bila dabiltzanen gorakadagatik, nahiz eta zifrek nimo historikoetan jarraitzen duten. Horrela, Nasdaq-ek aurreko asteko ltzada indartsuari jarraipena eman zion, % 1,74 batuz. S&P-k % 1,83 in zuen gora eta Dow Jonesek % 2,02 egin zuen gora. Europan, datu kroak uste baino hobek izan ziren. Euroguneko inflazioaren datuak re moderazioarekin jarraitu zuen maiatzean, baita aurreratutakoa baino itmo handiagoan ere, kontsumitzailearentzako prezioak % 6,1 eta pikoa % 5,3 izan baitziren. Hala ere, Europako diru-agintariak tasen erarekin jarraitzeko konpromisoa hartzen jarraitzen dute. Hala ere, rostoxkek % 0,32 galdu zuen eta lbexek % 1,37 egin zuen gora. nduaren gainontzeko lurraldeetan, astean zehar argitaratutako Txinako tuen emaitzak mistoak izan ziren. Caixin Manufakturen PMLren iturri batuen irakurketak eremu hedakorrera itzultzen ari zela adierazi zuen artean, gobernuaren datu ofizialek beste beherakada bat eskaini zuten ierazlea 50 puntutik behera utziz, 5 hilabeteko gutxienekoa eginez, kariaren uzkurdura baten ebidentziak areagotuz. Zerbitzuen PMLak, rriz, erregistro positiboagoak uzten ditu. Inguru horretan, eskualdeko rtsa nagusien artean, Hang Seng % 1,08 hazi zen, Nikkei % 1,97 eta du globalean goraka doaz, % 1,18.

ERRENTA FINKOAK:

sen beherakada handia Atlantikoaren bi aldeetan, zor amerikarraren rgari buruzko azken akordioak lagunduta, Europako inflazio-datu onen ltzadaz. AEBetan, 10 urteko *treasury* amerikarrak 11op egin zuen zera, % 3,69raino. Europan, Alemaniako bundearen errentagarritasuna op jaitsi zen, % 2,31raino. Periferian, Espainiak eta Italiak arrisku-primak rriztu zituzten, eta bonuen errentagarritasunak % 3,32 eta % 4,04 izan en, hurrenez hurren. Europako kredituak ere bere diferentzialak estutu en.

BISAK/LEHENGAIK:

oisen merkatuan, dolarrak abantaila ateratu zuen. Dibisa amerikarra % 14 indartu zen euroaren aldean. Moneta bakarrak, aldiz, % 0,99 egin en behera liberaren aldean. Lehengaiak dagokienez, Europako trolioaren prezioa % 1,03 merketu zen, LPEEren bilerak eragindako irgabetasunaren erdian. Kideen artean posizionamendu ezberdinak isten diren: Irak edo Arabiar Emirerri Batuaek ekoizpena handitzeko eresa erakutsi dute, Saudi Arabia murrizketa berrien alde dago eta rusiak adierazi zuen pozik zegoela egungo prezio eta ekoizpen aillarekin.

Indices	02/06/2023	Variación Semanal	Var 2023
3			
IBEX	9.317,30	1,37%	13,22%
EUROSTOXX 50	4.323,52	% -0,32	13,97%
ALEMANIA	16.051,23	-0,42	15,28%
INGALATERRA	7.607,28	-0,26%	2,09%
FRANTZIA	7.270,69	-0,66%	12,31%
ITALIA	29.182,78	1,29%	13,46%
S&P 500	4.282,37	1,83%	11,53%
DOW JONES	33.762,76	2,02%	1,86
NASDAQ 100	14.546,64	1,74	32,97%
NIKKEI 225	31.524,22	1,97%	20,81%
SHANGHAI	3.230,07	0,55%	4,56%
MSCI WORLD	2.873,37	1,61%	10,40%

Tipos	02/06/2023	Aldaketa Astean	Ald. % 2023
3 Gobiernos			
2 urte			
ALEMANIA	2,80	-14	4
ESPAINIA	3,08	-18	15
AEB	% 4,50	-6	7
5 urte			
ALEMANIA	2,34	-22	-24
ESPAINIA	2,97	-28	-19
10 urte			
ALEMANIA	2,31	-23	-26
ESPAINIA	3,32	-29	-35
AEB	3,69	-11	-18

Spread de credito (pb)	02/06/2023	Variación Semanal	Var 2023
ITRX EUROPE (5A)	77,77	-3	-13

Dibisak	2023/5/26	Aldaketa Astean	Ald. % 2023
\$/€	1,0708	-0,14%	0,03%
Yen/€	149,76	-0,72%	6,67%

Materia Primas	02/06/2023	Aldaketa Astean	Ald. % 2023
BRENT	76,11	-1,03%	-10,43%

Kutxabank Gestión SGIIC SAUk prestatu du agiri hau, eta horretarako, fidagarriak diren informazio-iturriak erabili ditu. Hala ere, ezin du ziurtatu bertan jasotako informazioa eta iritziak erabat zehatzak, zuzenak eta osoak direnik, eta ez du bere gain hartzen horren gaineko inolako erantzukizunik. Agiri honetan agertzen diren informazio eta iritziak edonoiz aldatu daitezke, aurretik horren berri eman beharrik gabe. Kutxabank Gestión SGIIC SAUk ez du agiri honen eta bere edukien erabilerak sortu ditzakeen kalteen gaineko erantzukizunik hartzen. Finantza-merkatuetan eragiketak egiteak arrisku handiak sortu ditzake, eta posizioa etengabe zaindu behar da. Txosten hau ez da eskaintza bat ez eta finantza-aktiboak erosi edo saltzeko eskaera bat ere. Agiri hau zu informatzeko besterik ez da, eta hirugarrenek ezin dute berregin edo banatu. Era berean, ezin da, inolako aitzakiarean, osorik edo zati bat argitaratu.