

Egoera ekonomikoa eta Merkatuak ASTEKO LABURPENA

2023ko apirilaren 10etik apirilaren 14rako astea

➤ **INGURU MAKROA:**

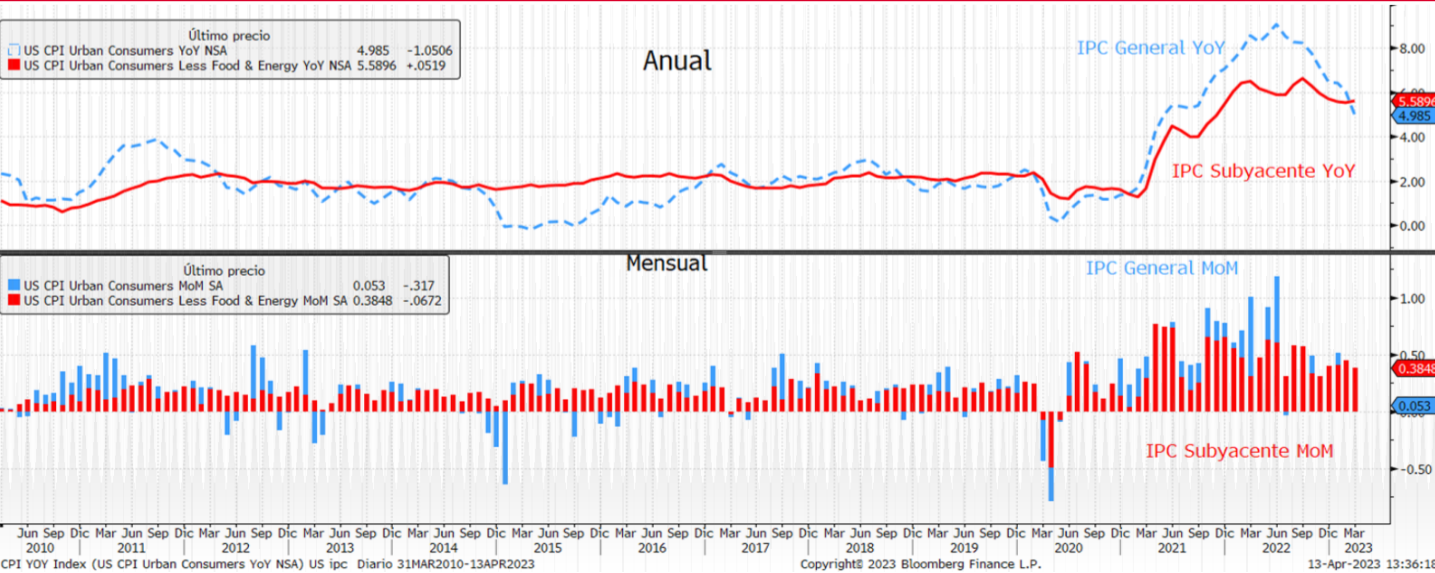
- ❖ ASTEKO DATUEN PODIUMA.
- ❖ KASU DATORREN ASTEAN GAI HAUEI...

➤ **ASTE HONETAN MERKATUETAN**

➤ **GURE IKUSPEGIA**

ASTEKO DATUEN PODIUMA

EBak: KPIa



Datuaren analisia

21 orokorra, urte artekoan, % 5eraino apaldu zen martxoan (otsaileko % 6aren aldean), maila minimoa 121eko maiatzetik, datu hori analisten adostasunak espero zuena baino hamarren bat beherago kokatu larik (% 5,1). Inflazioaren moderazioa islatzen duen ondoz ondoko bederatzigarren irakurketa da.

ileko KPIa % 0,1 igo zen (+ % 0,4 otsailean), analistek adostutakoa baino hamarren bat gutxiago.

Plaren banakapen orokorraren barruan, energiaren hileko jaitsiera (-% 3,5, azken hilabeteetako handiena) a elikagaien dezelerazioa (% 0,4tik % Ora) nabarmendu ziren. KPIaren datu bereizien barruan, xebizitzak ekarri du beste berri on bat. Etxebizitzen indizeak sei hamarren egin du gora hilez hil, eta % 0,8 gurukoa izan da. Urte artean % 8tik gora mantendu zen. Osagai hori funtsezkoa da azpiko inflazioa oteltzen has dadin.

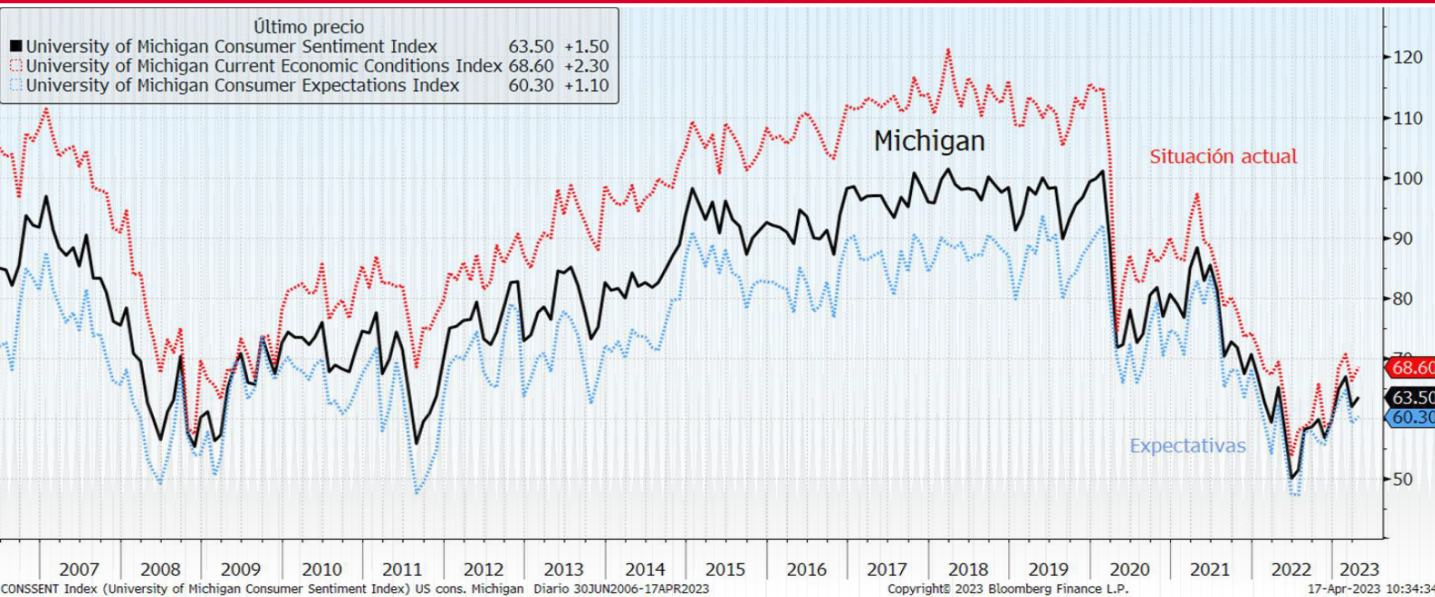
zpiko inflazioa urte arteko % 5,6ra igo zen martxoan, adituek espero zutenarekin bat etorriz. Horrela, ore" adierazle horrek lehen aldiz gainditu zuen adierazle orokorra prezio altuen ezohiko aldi horretan. aetalde, azpiko hileko inflazioa % 0,4 izan zen, hori ere espero zenaren ildotik.

Adierazlearen azalpena

Pla hileroko prestatzen du Lan sailak. Amerikako etxeek kontsumitzen dituzten oinarrizko zerbitzu eta rdasun multzoaren prezioen mailaren bilakaera erakusten du, "erosketa-saskia" izenarekin ezagutzen ana. Ez du produktuen prezioa adierazten, baizik eta batez beste haien balioa zenbat handitu edo txikitu en, ehunekotan adierazita. Balioaren aldaketak herrialdearen inflazioa zehaztuko du.

ASTEKO DATUEN PODIUMA

EBak: KONTSUM. KONFIANTZA MICH. UN.



Datuaren analisia

kontsumitzailearen sentimendua zertxobait hobetu zen apirilaren hasieran, Michigango Unibertsitateko kontsumitzailearen Konfiantza Indizearen arabera. Indize hori 63,5era (atarikoa) igo zen, otsaileko 62tik. Kurketa horrek merkatuaren aurreikuspenak gainditu zituen, 62 inguru espero baitziren.

hobetu egin ziren bai egungo baldintzak (68,6 eta 66,3, hurrenez hurren), bai aurreikuspenak (60,3 eta 61,2, hurrenez hurren).

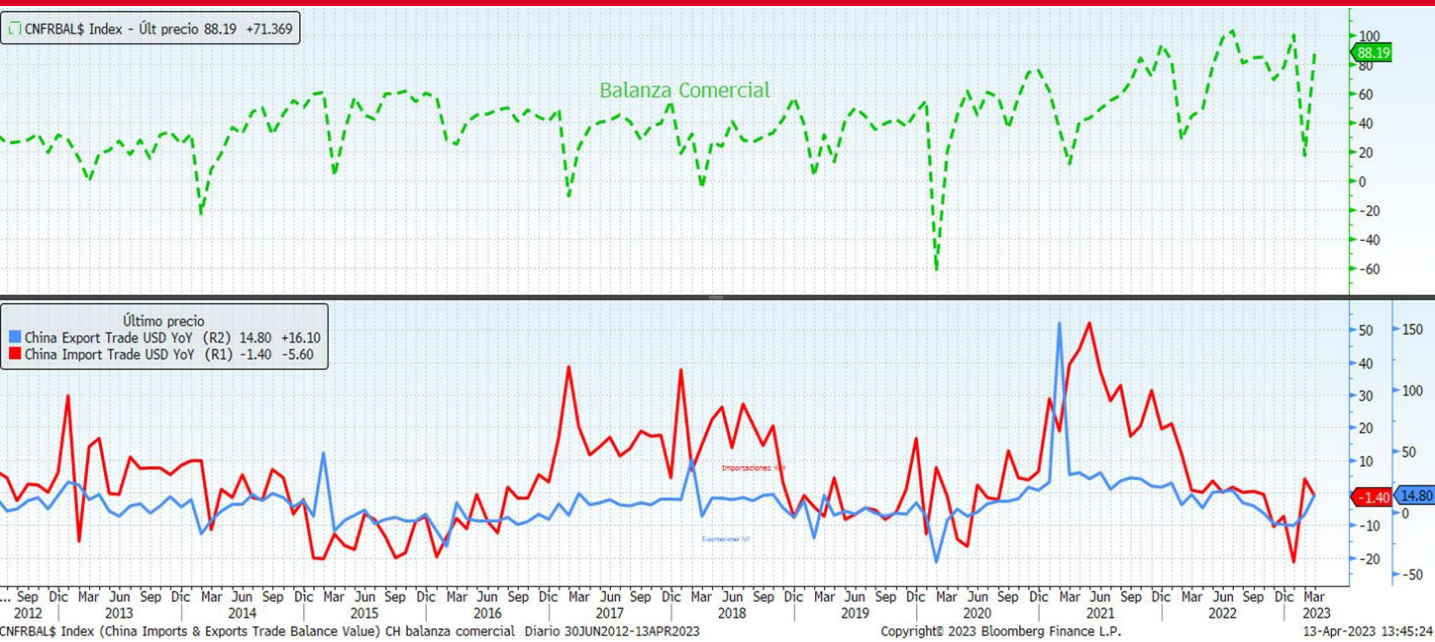
ezioei dagokienez, aurreikuspenen arabera, datorren urterako inflazioa % 4,6ra igoko da % 3,6tik, eta hurrengo urteko adierazleak % 2,9ko mailari eutsiko dio. Kontsumitzaileek ondasun iraunkorren eta automobilen prezioaren igoeraz jabetu direla ikusi bazuten ere, inflazio handia espero dute oraindik, epe laburrean behintzat.

Adierazlearen azalpena

Kontsumitzailearen sentimenduaren indizea (ICC) kontsumitzailearen konfiantza neurtzen duen adierazle ekonomikoa da, eta, beraz, kontsumitzaileen gastua aurreratzen duen adierazlea da. Michiganeko Unibertsitateak argitaratzen du hilero. Amerikako 500 etxetan ekonomiaren egoera orokorraren eta gaur egungo zein etorkizuneko finantza-egoera pertsonalaren inguruan egindako inkestan jasotako datuak ditu nagusi. Kontsumitzailearen konfiantza altuak hedapen ekonomikoa sustatuko du, baina, baxua bada, azkunde ekonomikoaren uzkurdua eragingo du.

ASTEKO DATUEN PODIUMA

XINA: BALANTZA KOMERTZIALA



Datuaren analisia

inaren eta munduko gainerako herrialdeen arteko merkataritza-trukeen balioa (dolarretan) % 7,4 hazi zen irtxoan, aurreikuspenak nabarmen gainditu zituzten datuekin.

Esportazioak % 14,8 gehitu ziren aurreko urteko hil beraren aldean (-% 6,8 otsailan), -% 7ko siera iragarri baitzen orduan. Inportazioak -% 1,4 basterik ez ziren jaitsi, espero zen -% 5eko jaitsieraren o azpitik.

Merkearela, Txinako merkataritza-superabitak 601.010 milioi yuanetan (79.556 milioi euro) itxi zuen martxoa, erreko urtearekin alderatuta ia bikoitza (+% 99,95).

Adierazlearen azalpena

Merkearen balantza komertzialaren saldoa esportazioen eta inportazioen arteko aldea da, hau da, herrialde batean ekoiztu eta kanpoan saltzen diren ondasunen eta zerbitzuen balioaren eta beste herrialde batean ekoiztu eta erosten diren balioaren arteko aldea. Saldoa negatiboa denean defizit komertziala ematen dela esan daiteke, hau da, esportazioen balioa inportazioena baino txikiagoa denean; superabit komertziala, ordea, esportazioen balioak inportazioena gainditzen duenean ematen da. Adierazle ekonomiko hori herrialdearen irteeraren eta sarreraren arteko erlazioaren adierazle bat da.

KASU DATORREN ASTEAN GAI HAUEI...

Data	Eremua	Adierazlea	Epea	Aurreikus
4/17	Italia	Urte arteko EBko KPI harmonizatua	Mar F	8.2%
4/17	Estatu Batuak	Manufakturen inkesta New York	Apr	-16.5
4/17	Eurogunea	EU Commission Economic Forecasts	0	0
4/18	Txina	Hiruhileko BPGd SA	1Q	2.1.
4/18	Txina	Ventas menor al día YoY	Mar	3.7%
4/18	Erresuma	ILO langabezia-tasa 3 hilabete	Ots	3.7%
4/18	Alemania	ZEW inkestaren aukerak	Apr	-% 15,2
4/18	Alemania	ZEW oraingo egoerari buruzko inkesta	Apr	-39.0
4/18	Eurogunea	ZEW inkestaren aukerak	Apr	--
4/18	Eurogunea	Balantza komertziala SA	Ots	--
4/18	Estatu Batuak	Eraikitze baimenak	Mar	1455k
4/18	Estatu Batuak	Hasierako eraikuntzak	Mar	1400k
4/18	Estatu Batuak	Hileko etxebizitza berriak	Mar	3.5.
4/19	Japonia	Hileko industria-ekoizpena	Feb F	--
4/19	Erresuma	Hileko KPIa	Mar	% 0,5
4/19	Eurogunea	Hileko KPIa	Mar F	-% 0,9
4/19	Estatu Batuak	Federal Reserve Releases Beige Book	0	0
4/20	Japonia	Balantza komertziala	Mar	-¥1294.8b
4/20	Alemania	Hileko ekoizpenaren prezioen indizea	Mar	-% 0,9
4/20	Espainia	Balantza komertziala	Ots	--
4/20	Estatu Batuak	Hasierako langabezia-eskaerak	Apr 15	238k
4/20	Estatu Batuak	Negozioen egoera Philadelphiako Fed	Apr	-19.0
4/20	Estatu Batuak	Bigarren eskuko etxebizitzaren salmenta	Mar	4.50m
4/20	Eurogunea	Kontsumitzailearen konfiantza	Apr P	-% 18,5
4/20	Frantzia	SA YoY xehekako salmentak	Mar	--
04/21	Erresuma	Kontsumitzailearen konfiantza GfK	Apr	-35
04/21	Japonia	Urte arteko KPIa	Mar	3.2.
04/21	Japonia	Japoniako Jibun Banken Composite PMIa	Apr P	--
04/21	Japonia	Jibun Banken Japoniako fab PMI	Apr P	--
04/21	Japonia	Japoniako Jibun Banken zerbitzuen PMIa	Apr P	--
04/21	Frantzia	S&P Global France Composite PMI	Apr P	--
04/21	Frantzia	PMI Manufakturak	Apr P	47.8
04/21	Frantzia	Zerbitzuen PMIa	Apr P	53.2
04/21	Alemania	PMI Manufakturak	Apr P	45.5
04/21	Alemania	Zerbitzuen PMIa	Apr P	53.2
04/21	Alemania	S&P Global Germany Composite PMI	Apr P	52.7
04/21	Eurogunea	PMI Manufakturak	Apr P	48.0
04/21	Eurogunea	S&P Global Eurozone Composite PMI	Apr P	53.5
04/21	Eurogunea	Zerbitzuen PMIa	Apr P	54,5
04/21	Erresuma	PMI Manufakturak	Apr P	48.5
04/21	Erresuma	Zerbitzuen PMIa	Apr P	52,9
04/21	Erresuma	S&P Global/CIPS UK Composite PMI	Apr P	52,3
04/21	Estatu Batuak	PMI de fabricación EE. UU. S&P Global	Apr P	49.2
04/21	Estatu Batuak	PMI de servicios EE. UU. S&P Global	Apr P	51,5
04/21	Estatu Batuak	PMI composite EE. UU. S&P Global	Apr P	--

ERENTZAREN ALDARAKO

an den astean, burtsek positiboan itxi zuten maila globalean. Europan, rostox 50ek +% 1,89 igo zen, eta nabarmentzekoa da Frantziako CACaren ioa, +%2,66 igo baitzen, luxuzko sektorearen bilakaera onak lagunduta. Oro ; indizerik altuena Nikkei izan zen (+% 3,54), enpresa esportatzaileen irabaziek unduta eta yenaren ahultasunak bultzatuta, Ueda gobernadore berriaren erazpenen ondoren, diru politika ultra erosoari eustea eroso dela esan tzuen. Aste Santuko jaiegunen ondoren ezagutzera eman ziren makro datuek, ez ere AEBen, eta Fed-en etorkizuneko erabakietan izan zezaketen eraginak, ertitzaileen arreta erakarri zuen, eta, ostiraletan, berriz, lehen hiruhileko etako enpresa-emaizak argitaratzen hasi ziren. AEBetako datu makroei jokienez, batzuk sendoak izan ziren, hala nola apirilaren 7an argitaratutako oleguari buruzkoa, uste baino ekonomia sendoagoa erakusten zuena. Hala ere, ste batzuek irakurketa mistoak eskaini zituzten. Txikizkako salmenten indizeak e baino gutxiago egin zuen hobera, eta Michigango Unibertsitateko tsumitzaileen konfiantza-indizea uste baino gehiago igo zen, nahiz eta rkizunean inflazioak gora egingo zuela esan. KPI orokorraren azken datua sitiboa izan zen, baina tentsioak jarraitu zuen azpiko irakurketan. Gainera, Deko aktek urte honetarako AEBetako ekonomiaren atzeraldi moderatua egon tekeela egiazatu zuten. Hori guztia kontuan hartuta, inbertitzaileen zati handi ek lehenetsi egin zuen hurrengo bileran aurreikusitako 25 op-eko igoera Fed- 80ko hamarkadaren amaieratik izan duen diru-gogortze azkarrenaren rrainan azkena izango zelako itxaropena. Urtearen bigarren erdian reikusitako tasen jaitsierek ekar dezaketen arintze ekonomikoak, nahiz eta d-ek aurten bertan tasen murrizketen aukerak publikoki balioztatzeari uko egin, tsen tonu positiboa azaldu zuen. Bestalde, emaitza korporatiboei dagokienez, Morgan, Wells Fargo eta Citigroup enpresek kasu guztietan gaintu zituzten astasunaren hasierako estimazioak. Gordailuen zifrak arreta bereziz begiratu n, martxoan izandako zurrumbiloen ondoren, eskualdeko bankuen krisiarekin.

ERENTZAREN FINKOAK:

asa subiranoak nabarmen tenkatu ziren, bai Europan, bai AEBetan, bundearen rentagarritasuna +26op handitzen zen bitartean, % 2,44raino; treasuryrena urri txikiagoan igo zen, +12op, % 3,51raino. Europako periferikoen erentziazalek aldaketa gutxi izan zituzten, eta kredituak haien spreadak murriztu uen. Europako Banku Zentraleko kideen hawkish iruzkinen ondorioz, erkatuak nahiko probabilitate handiarekin planteatu zuen gordailatzeko raztasuna % 3,75ekoa izatea. Fed-i dagokionez, maiatzetan tasa igoera berri iten itxaropena areagotu zen, nahiz eta urtearen bigarren zatirako Fed-en aketaren aurreikuspena mantendu zen.

BISAK / LEHENGAIK:

oisen merkatuan, berriro ere kontuan hartu zen banku zentralen mugimenduei ruzko itxaropenak murriztaileagoak direla Europarentzat AEBekiko, eta horrek larrak erakutsitako ahultasuna babestu zuen, baita euroaren indartzea ere, eraren aldean. Japoniako banku zentralaren politika ultra-laxoak yenaren ultasuna babestu zuen. Lehengaiak dagokienez, petrolioaren prezioa +% 2,69) zen, dolarraren ahultasun handiagoak eraginda. Txinako petrolio-ortazioetan martxoan izandako hazkunde nabarmenak, % 22koak, urteko ximoen ertzean jarraitzen du.

Indizeak	2021/4/23	Aldaketa Astean	Aldaketa Astean
IBEX	9.362,90	% 50,54	13,78%
EUROSTOXX 50	4.390,75	1,89%	15,74%
ALEMANIA	15.807,50	1,34%	13,53%
INGALATERRA	7.871,91	% 1,68	-%
FRANTZIA	7.519,61	2,66%	16,16%
ITALIA	30.076,18	% 2,31	16,94%
S&P 500	4.137,64	-0,79	7,77%
DOW JONES	33.886,47	% 1,20	% 2,23
NASDAQ 100	13.079,52	% 0,13	19,56%
NIKKEI 225	28.493,47	3,54%	9,19%
SHANGHAI	3.338,15	% 0,32	8,06%
MSCI WORLD	2.825,75	1,27%	8,57%
MSCI EMERG	1.000,49	-% 1,36	4,61%

Tasak		Aldaketa Astean	Aldaketa Astean
Gobernuek	14/04/2023		
2 urte			
ALEMANIA	% 2,88	33	12
ESPAINIA	3,13	32	20
AEB	-% 4,10	12	-33
5 urte			
ALEMANIA	% 2,47	29	-11
ESPAINIA	3,13	29	-3
10 urte			
ALEMANIA	% 2,44	26	-13
ESPAINIA	3,48	25	-19
AEB	-% 3,51	12	-36

Spread de credito (pb)	14/04/2023	Variación Semanal	Var 2023
ITRX EUROPE	81,70	-6	-9
ITRX EUR XOVER	429,86	-29	-44

Dibisak	2022/6/3	Aldaketa Astean	Aldaketa Astean
\$/€	1,0992	% 0,80	-%
Yen/€	147,09	-% 2,06	4,76%
gpb/€	0,89	% 0,84	% 0,04

Materia		Aldaketa Astean	Aldaketa Astean
Primario	14/04/2023		
BRENT	87,68	2,69%	-%
URREA	2.004,17	-% 0,19	9,88%

Kutxabank Gestión SGIIC SAUk prestatu du agiri hau, eta horretarako, fidagarriak diren informazio-iturriak erabili ditu. Hala ere, ezin du ziurtatu bertan jasotako informazioa eta iritziak erabat zehatzak, zuzenak eta osoak direnik, eta ez du bere gain hartzen horren gaineko inolako erantzukizunik. Agiri honetan agertzen diren informazio eta iritziak edonoiz aldatu daitezke, aurretik horren berri eman beharrik gabe. Kutxabank Gestión SGIIC SAUk ez du agiri honen eta bere edukien erabilerak sortu ditzakeen kalteen gaineko erantzukizunik hartzen. Finantza-merkatuetan eragiketak egiteak arrisku handiak sortu ditzake, eta posizioa etengabe zaindu behar da. Txosten hau ez da eskaintza bat ez eta finantza-aktiboak erosi edo saltzeko eskaera bat ere. Agiri hau zu informatzeko besterik ez da, eta hirugarrenek ezin dute berregin edo banatu. Era berean, ezin da, inolako aitzakiapean, osorik edo zati bat argitaratu.