

# Egoera ekonomikoa eta Merkatuak ASTEKO LABURPENA

2017ko maiatzaren 16tik maiatzaren 20rako astea

---

## ➤ **INGURU MAKROA:**

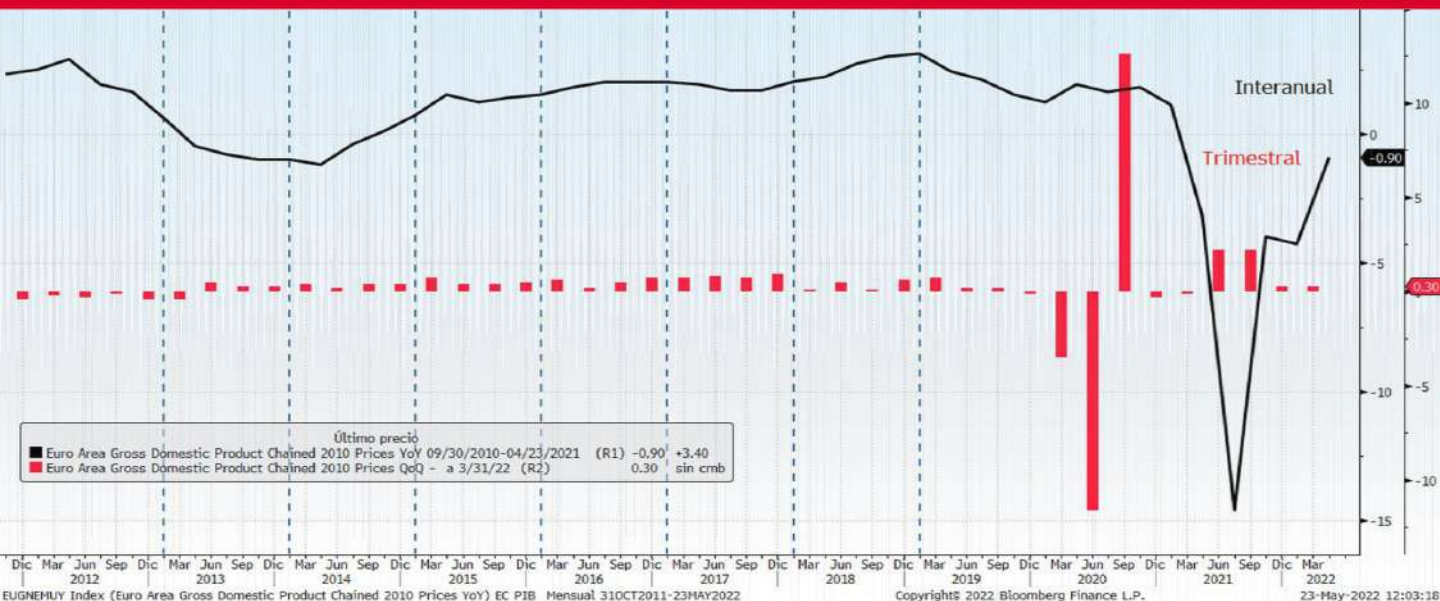
- ❖ ASTEKO DATUEN PODIUMA.
- ❖ KASU DATORREN ASTEAN GAI HAUEI...

## ➤ **ASTE HONETAN MERKATUETAN**

## ➤ **GURE IKUSPEGIA**

## ASTEKO DATUEN PODIUMA

### UROGUNEA: BPGd



### Datuaren analisia

rne Produktu Gordinak % 0,3ko hazkundea izan zuen 2022ko lehen hiruhilekoan, iazko laugarren hilekoarekin alderatuta, eta hiruhileko horretan ere hazkundea izan zuen, Eurostaten lehen kalkuluaren iber. Kalkulu horrek enpleguaren % 0,5eko hazkundea jasotzen du, aurreko hiru hilabeteetan baino narren bat gehiago.

21eko lehen hiruhilekoarekin alderatuta, euroguneko BPGd-a % 5,1 hazi zen (aurreikusitakoa, % 5), hau aurreko hiru hilabeteetako urte arteko gorakadarekin alderatuta, lau hamarren bizkortu zen. pleguaren urte arteko igoera % 2,6 izan zen, aurreko hiruhilekoan baino bost hamarren gehiago.

kuragarri zeuden herrialde guztietatik, Italiak bakarrik (-% 0,2) izan zituen hazkunde-tasa negatiboak 21eko laugarren hiruhilekoaren aldean, aurreko aldiko % 0,7ko hazkundearen aldean. Alemaniako Gd-a % 0,2 hazi zen eta ekonomiaren hedapenari heldu zion berriro 2022ko urtarrila eta martxoa artean, 2022aren amaieran izandako % 0,3ko uzkurduraren ondoren. Frantziak ere bere BPGd-aren siera erregistratu zuen, 2021eko azken hiruhilekoko % 0,8ko igoerarekin kontrastean dagoen hazkunde ua lortu arte. Espainiak, berriz, dezelerazioa izan zuen urte honen hasieran, % 2,2ko hazkundetik % ra. Urte arteko datuei dagokienez, herrialde guztiek izan zituzten datu positiboak.

### Adierazlearen azalpena

irostatek argitaratzen du Barne produktu gordina (BPGd). Herrialde baten ekoizpena eta hazkunde onomikoa neurtzeko erabiltzen den adierazle ekonomiko bat da. Eurogunek ekoizten dituen azken rbitzu edo ondasunen batuketa eginez lortzen da, eta denbora-tarte jakin batean erregistratzen da. rbitzu edo ondasun horiek lurralde nazionalen ekoiztakoak izan behar dute, hala enpresa nazionalen la atzerrikoen eskutik.

## ASTEKO DATUEN PODIUMA

### UROGUNEA: KPI



### Datuaren analisia

e arteko inflazio-tasa % 7,4an mantendu zen apirilean, martxoan erregistratutako maila berean. rainako gerrak, hornidura-kateen etenaldiek, sargaien eskasiak, lehengaien garestitzeak eta energia-siak markatutako testuinguruan gertatu da bilakaera hori. Zifrek hamarren bat beherantz berrikusi dute n den hilaren amaieran egin zen kalkulua. Hileko inflazioari dagokionez, tasa % 1,6koa izan zen. roguneko prezioen gorakadak produktu guztien prezioen bizkortzeari erantzun zion, eta horrek argiaren garestitze txikiagoa orekatu zuen.

oiko inflazio-tasa, energiaren eta elikagai freskoen prezioen eragina alde batera utzita, hegazkorrenak alako, % 3,9ra igo zen apirilean, martxoko % 3,2aren gainetik.

rrialdeka, prezioen igoerarik handienak Estonian (% 19,1) eta Lituanian (% 16,6) izan ziren; igoera ienak, berriz, Maltan, Frantzian (% 5,4) eta Finlandian (% 5,8). Espainiaren kasuan, inflazio-tasa monizatua % 8,3koa izan zen apirilean; martxoan, berriz, % 9,8koa izan zen, eta ehuneko puntu bat no gutxiagora jaitsi zen prezioen diferentziala euroguneko batez bestekoarekiko.

### Adierazlearen azalpena

la hilero prestatzen du Eurostat/Europako Banku Zentralak. Europako etxeek kontsumitzen dituzten rarrizko zerbitzu eta ondasunen multzoaren prezioen mailaren bilakaera erakusten du, "erosketa-saskia" narekin ezagutzen dena. Ez du produktuen prezioa adierazten, baizik eta batez beste haien balioa zenbat nditu edo txikitu den, ehunekotan adierazita. Balioaren aldaketak herrialdearen inflazioa zehaztuko du.

## ASTEKO DATUEN PODIUMA

### RRESUMA BATUA: KPI



### Datuaren analisia

azio-tasa urte arteko % 9an kokatu zen joan den apirilean (aurreikusitako % 9,1), azken 40 urteetako urik altuena. Nahiz eta erregistratutako datua analisten zenbatespenen azpitik egon (urte arteko % eko tasa aurreikusten zuten), aurtengo martxoan erregistratutako tasa baino ehuneko bi puntu gorago atatu zen. Hileko datuei dagokienez, adierazleak ehuneko 1,4 puntuko igoera izan zuen.

puru horren atzean gasaren eta elektrizitatearen prezio altuak daude, % 54 inguru igo baitziren. Igoera i gertatu zen joan den apirilaren 1ean energiaren merkatuaren arautzaile britainiarrak gasaren estitzeari erantzuteko elektrizitatearen prezioei aplikatutako muga % 54 igo ondoren.

### Adierazlearen azalpena

¶Ia hileroko prestatzen da. Etxeek kontsumitzen dituzten oinarrizko zerbitzu eta ondasun multzoaren azioen mailaren bilakaera erakusten du, "erosketa-saskia" izenarekin ezagutzen dena. Ez du produktuen azioa adierazten, baizik eta batez beste haien balioa zenbat handitu edo txikitu den, ehunekotan irerzita. Balioaren aldaketak herrialdearen inflazioa zehaztuko du.

## ASTEKO DATUEN PODIUMA

### EB: INDUSTRIA-EKOIZPENA



### Datuaren analisia

ustria-produkzioa kategoria guztietan hazi zen apirilean, martxoarekin alderatuta, produkzio-kostu rdienak nagusi ziren testuinguruan. Gehikuntza % 1,1ekoa izan zen martxoarekin alderatuta (% 0,9 rtxoan) eta analistek espero zuten % 0,5 baino handiagoa. Laugarren hilabetez jarraian industria-dukzioa % 0,8tik gora hazi dela adierazten du datuak.

ities sektorean % 2,4ko hazkundea nabarmendu zen eta meatzaritza-sektorean % 1,6koa. Era berean, nufakturetan % 0,8koa izan zen.

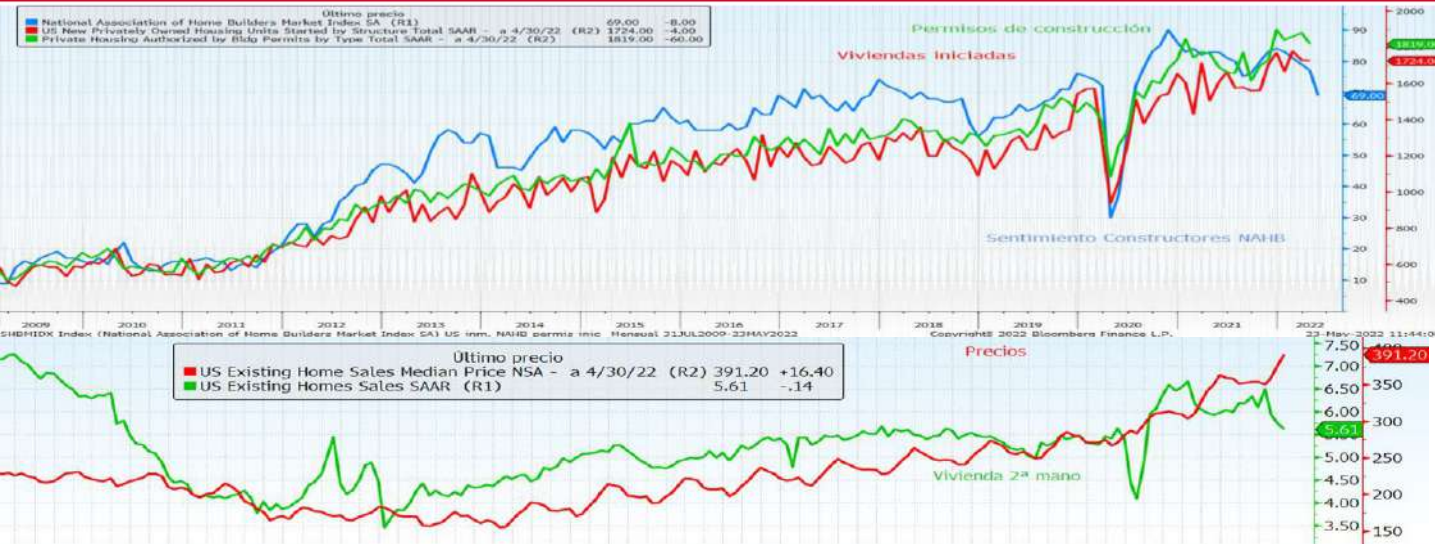
rrela, urtetik urtera, industria-produkzioa % 6,40ra igo zen apirilean, martxoko % 5,5etik.

### Adierazlearen azalpena

lustria-ekoizpenaren indizeak (IPI) herrialde bateko industria-sektorearen adierazgarri den enpresa multzo ten ekoizpenean emandako aldaketak neurtzen ditu. Hilero enpresei industria-sektorearen egoerari buruz iten zaizkien galdetegiaren erantzunetatik lortzen dira datuak. Ekonomia baten ekoizpen-maila nola aldatzen n jakitea oso garrantzitsua da hazkundearen analisia egiteko.

## ASTEKO DATUEN PODIUMA

### EB: ETXEBIZITZARI BURUZKO DATUAK



### Datuaren analisia

irilean, bost hilabeteko minimoetara jaitsi ziren **eraikuntza-baimenak**, eta horrek iradokitzen du ebizitzaren merkatua moteldu egin zela, hipoteka-tasen igoerak eta inflazioak eragindako eros-almenaren galerak erosleen eskuragarritasuna murrizten laguntzen duten heinean. Gainera, hornidura-earren mugek proiektuen atzerapenak areagotzen jarraitzen dute. % 3,2 jaitsi ziren aurreko hilaren ean urteko tasan, martxoan % 1,2 igo ondoren.

stalde, **hasitako etxebizitzak** % 0,2 jaitsi ziren hilean, aurreko hilean % 2,8 murriztu ondoren, 2021eko riletan baino % 14,6 gehiago. 1,724 milioi unitateko tasan kokatu ziren, analistek 1,765 milioi tateraino jaitsi zirela aurreikusituz. Familia bakarreko etxeen hastapenak, etxebizitzaren ikuntzaren zatirik handiena osatzen dutenak, % 7,3 jaitsi ziren 1,1 milioi unitateko tasara, hau ere joan 1 urritik izan den mailarik baxuena.

inera, **bigarren eskuko etxebizitzaren** salmentak hirugarren hilabetez jarraian murriztu ziren. Zehazkiago, % 2,4 jaitsi ziren (vs. -% 3,0 aurreko hilean).

### Adierazlearen azalpena

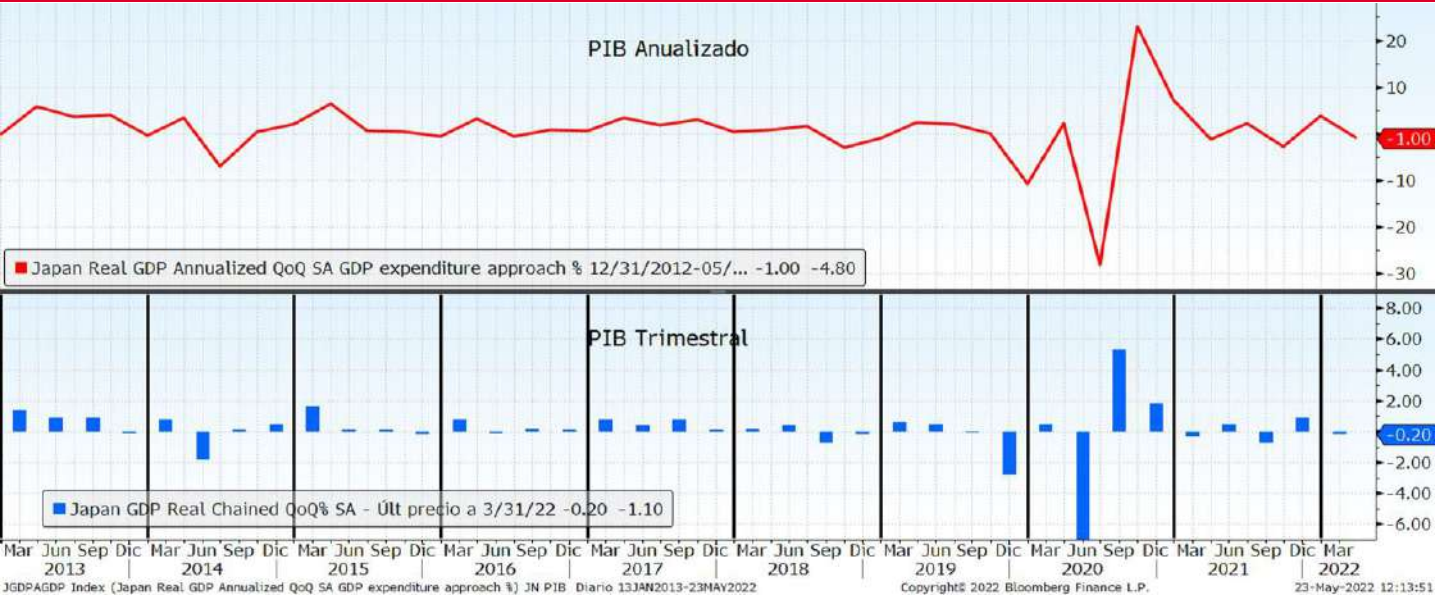
**Etxebizitzaren indizeak** kasuan kasuko hilean eraikitzen hasi diren egoitza-unitateen kopurua urtzen du. Adierazle honen bilakaerak eraikuntza sektorearen bilakaera eta familia iparramerikarrek haien antza-egoeraren gainean daukaten konfiantza-maila erakusten du.

**eraikuntza-baimenen adierazleak** epealdi jakin batean eman diren eraikuntza-lizentziak neurtzen ditu. eraikuntza sektorearen bilakaera islatzen du.

**bigarren Eskuko Etxebizitzaren Salmenta-indizeak** hilean itxi diren salmenten tasa neurtzen du, etxebizitzaren, jabeakidetzaren eta bigarren eskuko kooperatibaren. Bigarren eskuko etxebizitzaren proportzioa etxebizitza berriena baino handiagoa denez merkatuan, adierazle erabilgarri bat da higiezinaren sektorearen eragina zehazteko.

## ASTEKO DATUEN PODIUMA

### APONIA: BPGd



### Datuaren analisia

Japoniako BPGd-a  $-0,2\%$  murriztu zen urtarriletik martxora, aurreko hiruhilekoarekin alderatuta, kutsatzeen eraginez eta inportazioen garestitzearen ondorioz. Omikron bidezko infekzioak prebenitzeko neurriak hartzearen ondorioz, etxeko enbriaren gastua, Japoniako barne produktu gordinaren osagai nagusia, ia %  $0,6$  jaitsi zen. Japoniako inbertsioak ere %  $3,6$  egin zuen behera, Gobernuak ekonomiarako dirulaguntzen milioi askoko inbertsioak egin zituen martxan aurreko urteko azken zatian. Bestalde, esportazioen balioa hiruhileko batetik %  $1,1$  hazi zen, eskari globalaren gorakadari esker. Inportazioena %  $3,4$  igo zen lehengaien prezioen igoeratik eta enbriaren debaluazioetatik beste dibisen aldean, eta horrek, oro har,  $0,4$  puntu kendu zituen BPGd-aren guztizko kalkuluari.

Japoniako BPGd-ak oraindik ez du pandemiaren aurreko maila berreskuratu, aurrerapenak eta hiruhilekoak behar ditu ostean 2021aren hasieratik.

### Adierazlearen azalpena

Herrialde baten BPGd (BPGd) herrialde baten ekoizpena eta hazkunde ekonomikoa neurtzeko erabiltzen den adierazle ekonomikoa da. Herrialde batek edo ekonomia batek ekoizten dituen azken zerbitzu edo produktu batzuk eginez lortzen da, eta denbora-tarte jakin batean erregistratzen da. Zerbitzu edo produktu horiek lurralde nazionalen ekoiztutakoak izan behar dute, hala enpresa nazionalen nola atzerriko enprek.

## ASTEKO DATUEN PODIUMA

### APONIA: KPI



### Datuaren analisisa

gazkortasun handiagatik elikagaien prezioak baztertzen dituen KPIa urte arteko % 2,1 igo zen apirilean irrekusitakoa, % 2) energiaren eta beste lehengai batzuen garestitzeagatik, eta, horrela, Japoniako nkuaren (BoJ) inflazio-xede iheskorra gairiditu zuen 7 urtean lehen aldiz. Inportazioekiko mendekotasun rdia duen artxipelagoak, gainera, inportazio-kostuak garestitu ditu, prezioen gorakada globalagatik ez k, duela gutxiko yenaren devaluazio handiagatik ere, erosketak nabarmen garestitzen ari baitira.

oiko KPIa, elikagai freskorik eta energiarik gabe, % 0,8 igo zen apirilean.

stuinguru horretan, erakundeak uste du egungo prezioen igoerak ez diola erantzuten nazio mailako data-igoeren erritmoari, oraindik hauskorra den barne-eskariari euts diezaiokeelako, eta inflazioa modu onkor eta iraunkorrean mantentzen dezakeelako.

### Adierazlearen azalpena

Plana hileroko prestatzen da. Etxeek kontsumitzen dituzten oinarriko zerbitzu eta ondasun multzoaren azioaren mailaren bilakaera erakusten du, "erosketa-saskia" izenarekin ezagutzen dena. Ez du produktuen azioa adierazten, baizik eta batez beste haien balioa zenbat handitu edo txikitu den, ehunekotan ierazita. Balioaren aldaketak herrialdearen inflazioa zehaztuko du.



## ASTEKO DATUEN PODIUMA

### XINA: INDUSTRIA-EKOIZPENA



#### Datuaren analisia

ustria-produkzioa % 5etik % 2,9ra jaitsi zen urte batetik bestera, apirilean, bi urtean izandako onabirus agerraldi okerrenen aurrean herrialdeko agintariek ezarritako murrizketa gogorrek markatuta. kurdura hori ezustekoa da analistentzat ere, urte arteko % 0,4 arin bat aurreratzea espero baitzuten.

arteko alderaketan, Txinako industria-produkzioa % 7,08 murriztu zen. Bereziki larria izan zen autogintza ktorean izandako uzkurdura (-% 43,5), eta, hala, covid-aren aurkako murrizketen eta konfinamenduen lorioz kaltetuenetako bat zela zioten aditu askoren iragarpenak bete zituen.

#### Adierazlearen azalpena

ustria-ekoizpenaren indizeak (IPI) herrialde bateko industria-sektorearen adierazgarri den enpresa multzo ten ekoizpenean emandako aldaketak neurtzen ditu. Hilero enpresei industria-sektorearen egoerari buruz iten zaizkien galdetegiaren erantzunetatik lortzen dira datuak. Ekonomia baten ekoizpen-maila nola aldatzen n jakitea oso garrantzitsua da hazkundearen analisia egiteko.

## KASU DATORREN ASTEAN GAI HAUEI...

| Data | Eremua        | Adierazlea                                     | Aurreikus |
|------|---------------|------------------------------------------------|-----------|
| 5/23 | Alemania      | IFO enpresen egoera                            | 91.3      |
| 5/23 | Alemania      | IFOren gaur egungo ebaluazioa                  | 97.2      |
| 5/23 | Alemania      | IFO aukerak                                    | 86.2      |
| 5/23 | Estatu Batuak | Chicagoko Fed-en indize nazionala              | --        |
| 5/24 | Japonia       | Jibun Banken Zerbitzuen PMIa                   | --        |
| 5/24 | Japonia       | Jibun Banken PMI Composite                     | --        |
| 5/24 | Japonia       | Japoniako PMI Fab. Jibun Bank                  | --        |
| 5/24 | Frantzia      | Enpresen konfiantza                            | 105       |
| 5/24 | Frantzia      | S&P Global France Manufacturing PMI            | 55.1      |
| 5/24 | Frantzia      | S&P Global France Services PMI                 | 58.5      |
| 5/24 | Frantzia      | S&P Global France Composite PMI                | 56.5      |
| 5/24 | Alemania      | S&P Global/BME Germany Manufacturing PMI       | 54.0      |
| 5/24 | Alemania      | S&P Global Germany Services PMI                | 57.4      |
| 5/24 | Alemania      | S&P Global Germany Composite PMI               | 53.9      |
| 5/24 | Eurogunea     | S&P Global Eurozone Manufacturing PMI          | 54.5      |
| 5/24 | Eurogunea     | S&P Global Eurozone Services PMI               | 57.3      |
| 5/24 | Eurogunea     | S&P Global Eurozone Composite PMI              | 55.0      |
| 5/24 | Erresuma      | S&P Global/CIPS UK Manufacturing PMI           | 55.1      |
| 5/24 | Erresuma      | S&P Global/CIPS UK Services PMI                | 57.0      |
| 5/24 | Erresuma      | S&P Global/CIPS UK Composite PMI               | 56.5      |
| 5/24 | Estatu Batuak | EE fabrikazio PMIa. UU. S&P Global             | 57.9      |
| 5/24 | Estatu Batuak | PMI de servicios EE. UU. S&P Global            | 55.2      |
| 5/24 | Estatu Batuak | PMI composite EE. UU. S&P Global               | --        |
| 5/24 | Estatu Batuak | Richmond manufakturen indizea                  | 9         |
| 5/24 | Estatu Batuak | Etxebizitza berrien salmenta                   | 750k      |
| 5/25 | Alemania      | Kontsumitzailearen konfiantza GfK              | -25.5     |
| 5/25 | Alemania      | Hiruhileko BPGd SA                             | % 0,2     |
| 5/25 | Frantzia      | Kontsumitzailearen konfiantza                  | 88        |
| 5/25 | Estatu Batuak | Ondasun iraunkorren aginduak                   | % 0,6     |
| 5/25 | Estatu Batuak | Fed-en ordainsariak                            | --        |
| 5/26 | Italia        | Sentimendu ekonomikoa                          | --        |
| 5/26 | Estatu Batuak | Hiruhilekoko BPGd urtekotua                    | % 1,3     |
| 5/26 | Estatu Batuak | Hasierako langabezia-eskaerak                  | --        |
| 5/26 | Estatu Batuak | Egiteke dauden hileko etxebizitzaren salmentak | -1.8%     |
| 5/26 | Estatu Batuak | Fed-en fab. jarduera Kansas Cityn              | --        |
| 5/27 | Japonia       | KPIa Tokion YoY                                | % 2,5     |
| 5/27 | Espainia      | Urte arteko xehekako salmentak                 | --        |
| 5/27 | Estatu Batuak | Diru-sarrera pertsonalak                       | % 0,5     |
| 5/27 | Estatu Batuak | Gastu pertsonala                               | % 0,6     |
| 5/27 | Estatu Batuak | Michigango unibertistatearen pertz.            | 59.1      |
| 5/27 | Estatu Batuak | Oraingo egoera Mich. U.                        | --        |
| 5/27 | Estatu Batuak | Aukerak Mich. U.                               | --        |

## ERRENTA ALDAKORRA

Jakortasun-giroan, burtsek saldo negatiboarekin amaitu zuten astea ropan eta AEBetan, Ipar Amerikan nabarmenago. Hala ere, Asiako indizeak sitiboan itxi ziren. Ziurgabetasun handi batek markatzen duen koiuntura nku zentral nagusien moneta-politikaren gogortasun handiagoak idintzatzen du inflazio handiari aurre egiteko, eta,aldi berean, hazkundaropen txikiagoak aurreikusten dira. Gainera, Target edo Cisco bezalako presen emaitzak aurkeztu ondoren, mozkinen aurreikuspenen beherapenez artaraziz, enpresa-marjinen uzkuetzea ikusten hasi zen, kostuen rakadaren ondorioz, eta horrek inbertitzaileak tentuz ibiltzera bideratu en. Makro argitalpenei dagokienez, datu mistoak eman dituzte egunotan. rogunean, lehen hiruhilekoko BPGd-ak aurreikuspenak gainditu zituen, esilientzia-seinale bat, gutxienez hurrengo hiruhilekoetako dezelerazioari gira. Bestalde, KPIaren datuek uste baino irakurketa txikiagoa egin zuten, ina zifrak maximoetan mantendu ziren. AEBetan, txikizkako salmentek eta lustria-ekoizpenak erregistro onak izan zituzten, baina ez zen hala gertatu teko etxebizitza eta langabeziarekin. Japonian, lehen hiruhilekoko BPGd-a irriztu egin zen, eta Txinan, berriz, industria-produkzioa ezustean jaitsi zen irilean. Hala ere, Asiako Erraldoiak albiste onak ere eman zituen, Europako i AEBetako burtsetan galera handiagoak saihestu zituztenak eta Asiako rtsen balantze positiboa eragin zutenak. Osasun arloan, eguneroko isatzeen zifrek kontrolpean jarraitu zuten, Shanghaiko datu hobeeekin, eta, raz, baliteke laster hiriko konfinamenduak malgutzen hastea. Gainera, inako Banku Zentralak 5 urterako maileguen interes-tasen murrizketa garri zuen, espero zena baino murrizketa handiagoa. Kreditu-eskaria ltzatu eta higiezinaren merkatau babestu nahi duen neurria da, ronabirusaren ondoriozko itxiera gogorren eta sustatzaile garrantzitsuen antza-arazoaren ondorioz jarduera moteltzen ari den testuinguruan. Gainera, kingo agintariak enpresa teknologiko handien aurkako gurutzada ldiazteko prest daudela dirudi, sektore horren aurkako politika zorrotzenak aitzeko erabakia agerian geratu baita.

## ERRENTA FINKOIA:

r subiranoaren errentagarritasunen bilakaerak arrisku handieneko tiboetan izandako mugimenduekin batera, errebote handiak izan ziren enta aldakorreko tonua hobetzen zenean, eta tasak erlaxatu egin ziren tibo horiek babesleku gisa jarduten zutenean, burtsetan erakutsitako ultasunaren aurrean. Europan, bund-ak % 1 gainditu zuen, baina astea % 34an amaitu zuen. Hala ere, periferikoek ezegonkortasun-dosi handiagoak akutsi zituzten, spreaden handitze nabarmenekin Alemaniaren aldean. iBetan, 10 urteko treasurya % 2,99koa izan zen, eta 14op-eko herakadarekin itxi zen, % 2,78raino. Kredituak bere diferentzialak handitu uen Europan.

## BISAK/LEHENGAIK:

ar Amerikako errenta aldakorrek eta Europako Banku Zentraleko kide tzuek uztailean tasak igotzeaz gain, 25 op-eren orde 50 op-etan tzearen ideia baliozkotzeko egindako aitopenek euroaren alde egin zuten, a horrek dolarraren % 1,46a lortu zuen, liberaren aldean balio pixka bat ldu zuen arren (-% 0,35). Lehengaei dagokienez, petrolioaren prezioak ere n-etorriko mugimenduak izan zituen, eta azkenean +% 2,02ko igoerarekin i zen. Nahiz eta epe ertainerako aurreikuspen makroen okertzeak rnikuntzaren gaineko tentsioak arintzen dituen, AEBeko petrolio entarioen beherakadak eta Txinan koronabirus bidez aplikatutako rrizketetan atzera egiteko itxaropenak petrolioaren prezioen gorakada aldu zuten, Europako negoziazioen emaitzen zain, errusiar petrolioaren bargoa aplikatzeko. Urrearen prezioa, berriz, merkatuko posizio fendatzaileen mesederako izan zen.

| Indizeak     | 2022/5/20 | Aldaketa asteen | Ald 2022 |
|--------------|-----------|-----------------|----------|
| IBEX         | 8.484,50  | 1,76%           | -2,63%   |
| EUROSTOXX 50 | 3.657,03  | % -1,25         | -14,92%  |
| ALEMANIA     | 13.981,91 | 0,33            | -11,98%  |
| INGALATERRA  | 7.389,98  | -0,38%          | 0,07     |
| FRANTZIA     | 6.285,24  | -1,22%          | -12,13%  |
| ITALIA       | 26.286,22 | % 0,16          | -12,21%  |
| S&P 500      | 3.901,36  | -3,05%          | -18,14%  |
| DOW JONES    | 31.261,90 | -2,90%          | -13,97%  |
| NASDAQ 100   | 11.835,62 | -4,45%          | -27,48%  |
| NIKKEI 225   | 26.739,03 | 1,18%           | -7,13%   |
| SHANGHAI     | 3.146,57  | 2,02%           | -13,55%  |
| MSCI WORLD   | 2.655,91  | -1,68%          | -17,82%  |
| MSCI EMERG   | 1.035,31  | 3,07%           | -15,97%  |

| Gobernuen tasak      | 2022/5/20 | Aldaketa asteen | Ald 2022 |
|----------------------|-----------|-----------------|----------|
| 2 urte               |           |                 |          |
| ALEMANIA             | 0,34      | 15              | 96       |
| ESPAINIA             | 0,63      | 15              | 125      |
| AEB                  | 2,58      | 0               | 185      |
| 5 URTE               |           |                 |          |
| ALEMANIA             | 0,66      | 6               | 111      |
| ESPAINIA             | 1,37      | 15              | 153      |
| 10 urte              |           |                 |          |
| ALEMANIA             | 0,94      | 0               | 112      |
| ESPAINIA             | 2,08      | 8               | 152      |
| AEB                  | 2,78      | -14             | 127      |
| Kreditu-spreada (op) | 2022/5/20 | Aldaketa asteen | Ald 2022 |
| ITRX EUROPE (5A)     | 100,12    | 8               | 52       |
| ITRX EUR XOVER (5A)  | 488,07    | 42              | 246      |

| Dibisak | 2022/5/20 | Aldaketa asteen | Ald 2022 |
|---------|-----------|-----------------|----------|
| \$/€    | 1,0564    | 1,46%           | -7,09%   |
| Yen/€   | 135,12    | 0,45%           | 3,21%    |
| gpb/€   | 0,85      | % -0,35         | 0,67     |

| Lehengaiak | 2022/5/20 | Aldaketa asteen | Ald 2022 |
|------------|-----------|-----------------|----------|
| BRENT      | 114,23    | 2,02%           | 47,47%   |
| URREA      | 1.846,50  | 1,92%           | % 0,95   |

Kutxabank Gestión SGIIC SAUk prestatu du agiri hau, eta horretarako, fidagarriak diren informazio-iturriak erabili ditu. Hala ere, ezin du ziurtatu bertan jasotako informazioa eta iritziak erabat zehatzak, zuzenak eta osoak direnik, eta ez du bere gain hartzen horren gaineko inolako erantzukizunik. Agiri honetan agertzen diren informazio eta iritziak edonoiz aldatu daitezke, aurretik horren berri eman beharrik gabe. Kutxabank Gestión SGIIC SAUk ez du agiri honen eta bere edukien erabilerak sortu ditzakeen kalteen gaineko erantzukizunik hartzen. Finantza-merkatuetan eragiketak egiteak arrisku handiak sortu ditzake, eta posizioa etengabe zaindu behar da. Txosten hau ez da eskaintza bat ez eta finantza-aktiboak erosi edo saltzeko eskaera bat ere. Agiri hau zu informatzeko besterik ez da, eta hirugarrenek ezin dute berregin edo banatu. Era berean, ezin da, inolako aitzakiapean, osorik edo zati bat argitaratu.