

Egoera ekonomikoa eta Merkatuak ASTEKO LABURPENA

2022ko maiatzaren 30etik ekainaren 3ra.

➤ **INGURU MAKROA:**

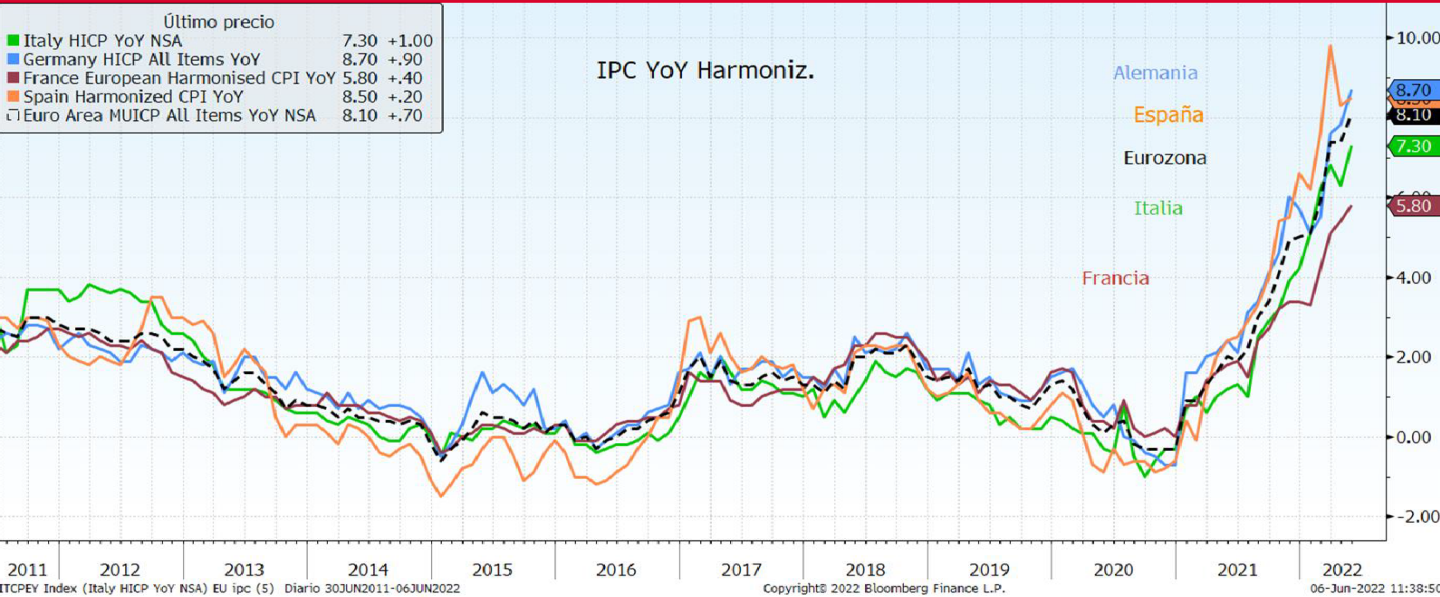
- ❖ ASTEKO DATUEN PODIUMA.
- ❖ KASU DATORREN ASTEAN GAI HAUEI...

➤ **ASTE HONETAN MERKATUETAN**

➤ **GURE IKUSPEGIA**

ASTEKO DATUEN PODIUMA

UROGUNEA: KPIa



Datuaren analisia

azioa zazpi hamarren igo zen maitzean Eurogunean, % 8,1eraino, uste baino gehiago (% 7,7), aurreko urteko % 7,4tik, atariko datuen arabera. Horrela, maitatza urte arteko inflazio handieneko hilabetea da, urtarrian prezioen hazkundera % 5,1ekoa, otsailean % 5,9koa eta martxoan eta apirilean % 7,4koa izan ondoren. Ukrainako gerra, hornidura-kateetako etenak, sargaien eskasia, lehengaien kostuaren gertakaria eta energia-krisia nagusi diren testuinguruan gertatzen da bilakaera hori. Urteko bosgarren hilabetean, energia izan zen prezioen igoeraren faktore nagusia: urteko hazkunde-tasa % 39,2koa izan zen, eta hori da, ia bi puntu igo zen aurreko hilaren aldean, baina martxoan ikusitako % 44ko igoeratik urrun. Era berean, elikaduraren, alkoholaren eta tabakoaren prezioak % 7,5 igo ziren urte artean, eta industria-lasun ez-energetikoenak % 4,2, eta zerbitzuenak % 3,5.

guztiaren inflazioa, energia eta elikagai freskoak kontuan hartu gabe prezio hegazkorragoak izateagatik, urte arteko % 3,8an kokatu zen hilabete horretan, aurreikusitakoa baino gehiago, eta apirilean baino hiru hilabete gehiago.

Adierazlearen azalpena

Indizeak hileroko prestatzen du Eurostat/Europako Banku Zentralak. Europako etxeek kontsumitzen dituzten produktuaren prezioaren aldaketak erakusten du, "erosketa-saskia" erabiltzearen arabera ezagutzen dena. Ez du produktuaren prezioa adierazten, baizik eta batez beste haien balioa zenbat igo den edo txikitu den, ehunekotan adierazita. Balioaren aldaketak herrialdearen inflazioa zehaztu dezake.

ASTEKO DATUEN PODIUMA

EBak: ENPLEGUAREN TXOSTENA



Datuaren analisia

Ekonomiak 390.000 lanpostu berri lortu zituen 2022ko maiatzean, azken urtean hilero sortzen ari ziren 1.000 enplegu berrietatik pixka bat jaitsez (436.000 apirilean), eta zifra horrek, gainera, merkatuko ondasunaren kalkuluak gainditu zituen (320.000 inguru). Enplegu-sorreraren zifrak sendoa izaten aitzin du, eta kontsumoaren sendotasunak jarrai dezakeela erakusten du.

Langabezia-tasa % 3,6an mantendu zen, apirilean eta martxoan bezalaxe, azkenean 2020ko otsaileko % era iristeko itxaropena zegoen arren, Covid-19aren pandemiak eragindako krisi ekonomikoa hasi baino en, eta 50 urte luzetako minimoa izan zen.

Beraz, munduko ekonomia handieneko lanik gabeko pertsonen kopurua 6 milioi ingurukoa izan zen, irailko eta martxoko kopuru ia bera, eta sektore gehienek langileak batu zituzten maiatzean.

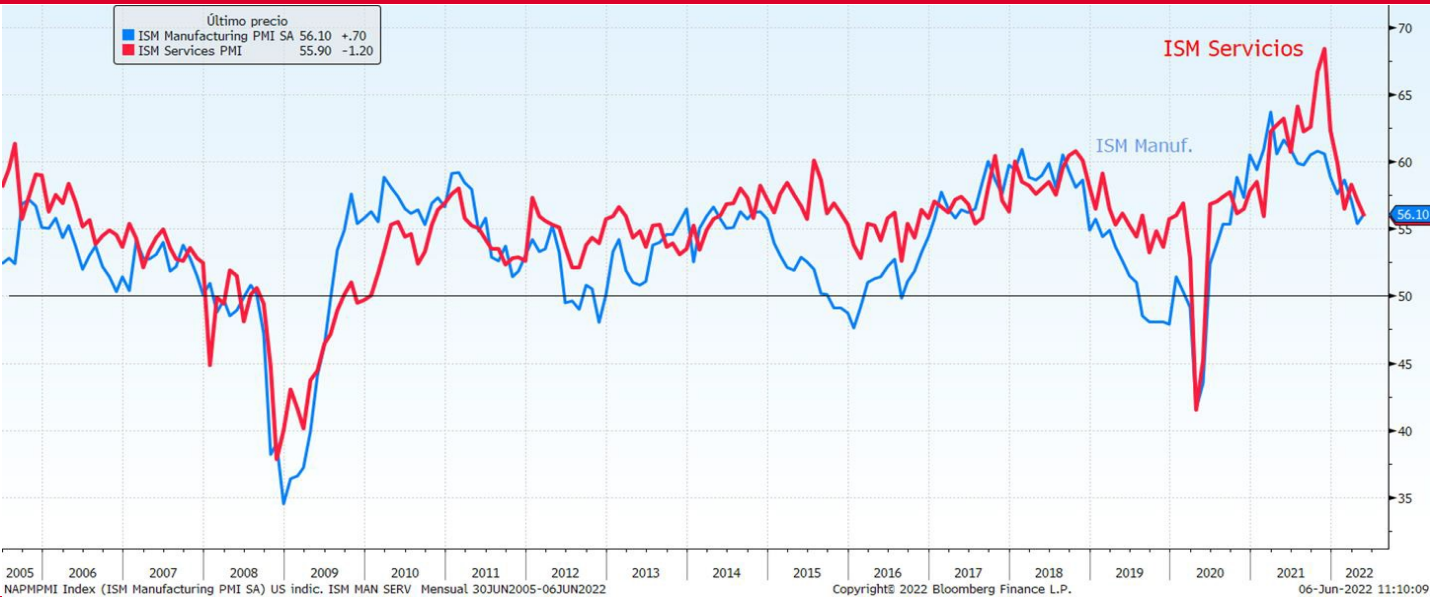
Horrez gain, berean, enpresa pribatuetako enpleguen artean, orduko batez besteko soldatak % 5,5etik % 5,2ra jaitsi zituzten. Kopuru hori handia da oraindik, eta prezioen igoera gehigarrietarako laguntza izan daiteke.

Adierazlearen azalpena

Enplegu-txostena hilero argitaratzen du Estatu Batuetako Lan Sailak. Estatu Batuetako lan-merkatuaren osotasunari buruzko txosten osatu bat da, eta hainbat datu aurki daitezke bertan; horien artean nabarmenenak: enpleguaren sorrera (nekazaritza-sektorea kanpo utzita), langabezia-tasa eta soldaten bilakaera. Txosten honi esker, Estatu Batuetako ekonomiaren bilakaeraren gaineko pronostiko bat egin daiteke. Lan-merkatua osatzen ari bada, herritarren errenta erabilgarria handitu egiten da. Beraz, kontsumitzailearen gastua igo daiteke, BPGd-aren igoera bat eragingo lukeena, eta, ondorioz, herrialdearen ekonomiaren hobekuntza.

ASTEKO DATUEN PODIUMA

EBak: ISM



Datuaren analisia

nufakturen ISMak gora egin zuen maiatzean, 56,1era arte, apirileko 55,4tik, AEBetako ekonomiaren % ordezkatzen duen sektore batean. Igoera ez dator bat 54,5eko aurreikuspenarekin. Eskara berrien Δ -indizea 55,1era igo zen apirilean 53,5etik. Hornitzaileen entregetarako ISMaren neurria 65,7ra jaitsi Δ joan den hilean, apirilaren 67,2tik. % 50etik gorako irakurketak fabrikei entregak moteldu direla erazten du. Inkestaren zain dauden eskaeren adierazlea 58,7ra igo zen apirilean, 56,0tik. Fabriketako Δ legu-indizea 49,6ra jaitsi zen apirileko 50,9tik, baina badirudi langile-eskasia dela lantegietako Δ leguaren atzerakadaren erruduna, eta ez eskaririk eza.

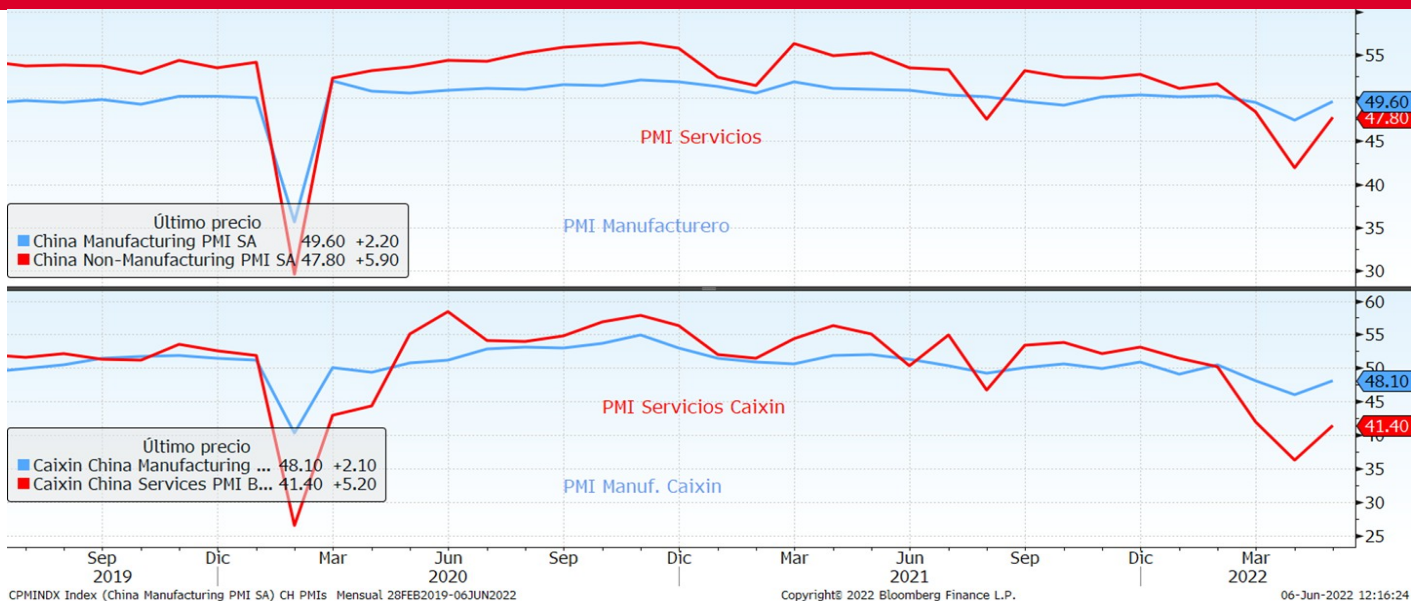
zerbitzuen ISMa 55,9 puntura jaitsi zen maiatzean, apirileko 57,1etik, orduan 56,4ra jaitsiko zela uste zuten. Adierazlea bigarren hilabetez jarraian moteldu zen arren, enpresek hazkunde handiak izan zituztela inarazi zuten eskaera nazional berrietan eta esportaziokoetan. Merkataritza jardueraren azpiindizearen siera nabarmendu zen, 4,6 puntu, 54,5eraino eta hornitzaileen entrega 3,8 puntu, 61,3raino. Aldiz, eskara berriena 57,6ra igo zen. Osagai guztiak maila altuan mantentzen dira. Gastua berriro ari da gitzen zerbitzuetara kontsumo-ondasunetatik, zerbitzuen sektoreko enplegu-adierazlea 50,2 punturaino Δ dituz (49,5 puntu apirilean).

Adierazlearen azalpena

zerbitzuen/manufaktura-indizeak konpainia amerikar nagusietako erosketen arduradunei hilero egiten den inkesta bat du oinarri. Bertan, manufaktura eta zerbitzuen sektorearen egoeren inguruan galdetzen die. Fabrikazioaren/zerbitzuen sektorearen aldean ekonomiaren egoera zein den neurtzeko balio du. lantegietako ekonomiko aurreratu bat da, hau da, beste adierazle batzuek etorkizunean izango duten bilakaera aurreratzeko balio digu; kasu honetan, esate baterako, BPGd-arena. Emandako datua 50etik gorakoa bada, ekonomia hazten ari dela esan nahi du; hortik beherakoa bada, ordea, ekonomia uzurtzen ari den seinale.

ASTEKO DATUEN PODIUMA

XINA: PMLak



Datuaren analisia

nufakturen PMI ofiziala maitzean mantendu zen, ondoz ondoko hirugarren hilabetez, uzkuertze-muan, baina egoera hobetu egin zen apirilean izandakoaren aldean, covid-19aren berragertze okerrenak itrolatu ahala jardura arian-arian berrabiarazteari esker. Datua 49,6 puntukoa izan zen, eta apirilean 4koa, analistek espero zutena baino handiagoa (49). Azpi-indize guztiek hobera egin zuten. Era berean, nufaktura ez den PMLak uzkuertzen jarraitu zuen, baina apirilean 41,9 izatetik maitzean 47,8 izatera ro zen. Gorakada hori zerbitzuen PMLa berrindartzearen ondorio izan zen, 40 puntutik 47,1era igaro tzen. Aldiz, eraikuntzarena hedapen-eremuan mantendu zen, baina erritmoa 52,7tik 52,2ra moteldu zen.

stalde, Caixin manufakturako PMLa ere gutxiago uzkuertu zen maitzean, apirilean erregistratutako 26 ibeteko gutxienekotik hobetuz. Adierazlea 48,1era igo zen maitzean, aurreko hileko 46,0etatik, eta uste no pixka bat gorago kokatu zen (48,0). Inkesta pribatua, enpresa txikietan eta kostaldeko eskualdeetan tratuagooa, manufakturako PMI ofizialaren ildotik joan zen. Zerbitzuen sektoreko PMI Caixin zertxobait spertu zen maitzean, aurreko lau hilabeteetan izandako beherakaden ondoren, baina hirugarren ibetetz jarraian mantendu zen uzkuertura-eremuan. 5,2 puntu igo da apirilarekin alderatuta, 41,4 turaino.

Adierazlearen azalpena

MI Manufaktura/Zerbitzuak indizeak hileroko erosketen profesionaleri eta enpresetako exekutiboeri anufaktura-sektorearen egoerari buruz egiten zaien inkesta bat du oinarri. Fabrikazioaren/zerbitzuen ktorearen aldean ekonomiaren egoera zein den neurtzeko balio du. Adierazle ekonomiko aurreratu bat da, u da, beste adierazle batzuek etorkizunean izango duten bilakaera aurreratzeko balio digu; kasu honetan, ate baterako, BPGd-arena. Emandako datua 50etik gorakoa bada, ekonomia hazten ari dela esan nahi du; rtik beherakoa bada, ordea, ekonomia uzkuertzen ari den seinale.

KASU DATORREN ASTEAN GAI HAUEI...

Data	Eremua	Adierazlea	Aurreikus
6/6	Txina	Txinako Composite PMI Caixin	--
6/6	Txina	Txinako PMI zerbitzuak Caixin	46.0
6/7	Alemania	MoM fabriken aginduak	% 0,2
6/7	Espainia	Hileko industria-ekoizpena	% 0,5
6/7	Eurogunea	Sentix inbertsiogilearen konfiantza	-21.3
6/7	Erresuma	S&P Global/CIPS UK Services PMI	51.8
6/7	Erresuma	S&P Global/CIPS UK Composite PMI	51.8
6/7	Estatu Batuak	Balantza komertziala	-\$89.2b
6/8	Japonia	Hiruhileko BPGd SA	-% 0,3
6/8	Japonia	BoP oinarritzko merkataritza balantza	-¥735.0b
6/8	Alemania	Hileko SA industria-ekoizpena	% 1,1
6/8	Frantzia	Balantza komertziala	--
6/8	Italia	Hileko xehekako salmentak	% 0,1
6/8	Eurogunea	ELGEk aurreikuspen ekonomikoak argitaratu	0
6/8	Eurogunea	Hiruhileko BPGd SA	% 0,3
6/9	Eurogunea	EBZren birfinantzaketa mota nagusia	0.000%
6/9	Estatu Batuak	Hasierako langabezia-eskaerak	--
6/9	Txina	Balantza komertziala	\$57.79b
6/10	Txina	Urte arteko KPIa	2.2.
6/10	Espainia	EBko KPI harmonizatua MoM	% 0,7
6/10	Italia	Hileko industria-ekoizpena	% 1,1
6/10	Estatu Batuak	Hileko KPIa	% 0,7
6/10	Estatu Batuak	Michiganeko U.ren pertzepzioa	58.9
6/10	Estatu Batuak	Oraingo egoera Mich. U.	--
6/10	Estatu Batuak	Aurreikuspenak Mich. U.	--

ERENTZAKORRA

tsen asteko balantzea negatiboa izan zen Europan eta AEBetan, galera barmenagoak izan baitziren Ipar Amerikan, eta irabaziak, berriz, Asian. zelerazio ekonomikoaren ingurune horretan, banku zentralak inflazioa kontrolatzeko erabiltzen duten oreka-ildo hain delikaturen ondorioz, atzeraldi ekonomikorik ekarri gabe, inbertitzaileek, beste aste batez, argitaratu ziren datu makroetan eta banku zentral nagusietako kideen adierazpenetan arreta berezia eragin zuen. Erreserba Federalak behin eta berriz esan du lan-eraketak dela bere diru-politika doitzekoan gehien baloratzen duen erreferentzietako bat, eta horregatik da hain garrantzitsua joan den ostiralean. Bn argitaratutako enplegu-datua. Txostenak berretsi zuen enplegu-eraren dezelerazio txiki bat egon dela, baina espero zena baino txikiagoa. Argitaratu ondoren, berriro ere airean geratu ziren Fed-en tipoen igoeren irakizuneko etenaldiaren itxaropenak, lan-datuak erakundearen politika errotzagoa ekar dezaketelako. Izan ere, datuaren argitalpenaren aurretik, d-eko presidenteordeak, Brainardek, esan zuen arrazoi gutxi ikusten zituela ilduan tipoen igoeran etenaldi bat egiteko. Europan, Euroguneko inflazioa erreikusitakoa baino handiagoa izan zen maiatzean. KPIaren datuek ere hango ireki zioten atea EBZren tasa-igoeretan erritimo oldarkorrarengatik. taileko bilerrako, zenbait analistak 50op-ko igoera ere aurreikusi dute. irrekin guztiarekin, Atlantikoaren bi aldeetan, inbertsiogileek tentuz jokatu ten, kalkulu-akats batek atzeraldi ekonomikoa ekarriko duen beldur. unotan ezagututako gainerako datu makroei dagokienez, Europan roguneko PMIa sendo mantendu zen, baina bultzada galdu zuen, eta BEn manufakturen ISMak hobera egin zuen, baina zerbitzuena moteldu in zen. Txinan, PMIren zifrek beste hilabete bateko uzkurdua erakutsi ten, baina beherakada erritimo txikiagoan. Itxaropena konfinamenduaren eraren ondorio positiboetan dago, Shanghain joan den ekainaren 1ean in zena.

ERENTZAKORRA:

inku zentral nagusiek diru-politika gogorrerako egiteko zuten itxaropenak aldu zuen egun horietako tasen tentsio handia. Europan, argitaratutako lazio-datuaren ondoren, 2022ko zenbaketa orokorrerako 125 op akzio regatu inguru ari dira prezioan jartzen. Gehienak 25 op-ko bi igoera espero uzte (uztaila eta iraila). Horrela, bundearen errentagarritasuna +31op igo n, % 1,27raino, gehieneko mailetan. Periferikoek euren spreadak zabaldu uzten Alemaniaren aurrean, mugimenduaren buru Italia izan zelarik, 213op e igo zelarik, bi urteko maximoetan. Kredituak bere diferentzialak handitu uen Europan. AEBn, argitaratutako enplegu-datuaren ondoren, espero da i: Dek interes-tasak oinarritzko 50 puntutan igotzen jarraitzea, baita irailean a. 10 urteko treasurya +20op tenkatu zen, % 2,93raino.

BISAK / LEHENGAIK:

ihiz eta joan-etorriko mugimenduekin, datu makroak argitaratu ahala, edo nku zentraletako kideen aitortze gehituta, asteko balantze globalean, roa apenas mugitu zen dolarren aurrean. Hala ere, yenak balioa galdu en, Boj-aren mezu laxoen ondoren, eta azpimarratu zuen ez litzatekeela ztertu behar neurri hedatzaile gehigarri aplikatzea, beharrezkoa balitz, iz edo Fed aplikatzen ari diren politikaren kontrako. Lehengai gokienez, petrolioaren prezioak +% 4,79 egin zuen goara. EBk, hasiera tean, Errusiaren petrolio-inportazioen % 90 murriztea erabaki zuen urte nen amaierarako, inportazioen 2/3ri eraginez. Saudi Arabia prest egongo ateke bere ekoizpena handitzeko, zigor horien eraginaren arabera. inera, LPEE+ek % 50 handituko du bere baterako petrolio ekoizpena tailean eta abuztuan, erregai eskasia saihesteko. Merkatuak, ordea, kopuru ri eskariaren hazkundera orekatzeko nahikotzat jo zuen.

Indizeak	2022/6/17	Aldaketa Astean	Ald 2022
IBEX	8.724,80	-% 2,34	% 0,13
EUROSTOXX 50	3.783,66	-% 0,66	-11,98%
ALEMANIA	14.460,09	-% 0,01	-8,97%
INGALATERRA	7.532,95	% -0,69	% 2,01
FRANTZIA	6.485,30	-% 0,47	-9,33%
ITALIA	26.417,59	-1,70%	-11,77%
S&P 500	4.108,54	% -1,20	-13,80%
DOW JONES	32.899,70	-% 0,94	-9,46%
NASDAQ 100	12.548,03	-1,05%	-23,11%
NIKKEI 225	27.761,57	3,66%	-3,58%
SHANGHAI	3.195,46	% 2,08	-12,21%
MSCI WORLD	2.779,07	-% 0,84	-14,01%
MSCI EMERG	1.060,74	% 1,68	-13,90%

Tasak Gobernuak	2022/6/17	Aldaketa Astean	Ald 2022
2 urte			
ALEMANIA	0,66	31	128
ESPAINIA	0,91	32	152
AEB	-%	18	192
5 urte			
ALEMANIA	% 1,02	36	147
ESPAINIA	1,78	42	194
10 urte			
ALEMANIA	1,27	31	145
ESPAINIA	% 2,44	40	187
AEB	% 2,93	20	142
Kreditu-spreada (op)	2022/6/17	Aldaketa Astean	Ald 2022
ITRX EUROPE (5A)	89,31	3	42
ITRX EUR XOVER (5A)	445,95	15	204

Dibisak	2022/6/3	Aldaketa Astean	Ald 2022
\$/€	1,0720	% -0,14	% -5,72
Yen/€	140,23	2,79%	7,11%
gpb/€	0,86	% 0,97	-% 2,12

Materia Primas	03/06/2022	Aldaketa Astean	Ald 2022
BRENT	124,50	4,79%	60,73%
URREA	1.851,19	% -0,14	% 1,20

Kutxabank Gestión SGIIC SAUk prestatu du agiri hau, eta horretarako, fidagarriak diren informazio-iturriak erabili ditu. Hala ere, ezin du ziurtatu bertan jasotako informazioa eta iritziak erabat zehatzak, zuzenak eta osoak direnik, eta ez du bere gain hartzen horren gaineko inolako erantzukizunik. Agiri honetan agertzen diren informazio eta iritziak edonoiz aldatu daitezke, aurretik horren berri eman beharrik gabe. Kutxabank Gestión SGIIC SAUk ez du agiri honen eta bere edukien erabilerak sortu ditzakeen kalteen gaineko erantzukizunik hartzen. Finantza-merkatuetan eragiketak egiteak arrisku handiak sortu ditzake, eta posizioa etengabe zaindu behar da. Txosten hau ez da eskaintza bat ez eta finantza-aktiboak erosi edo saltzeko eskaera bat ere. Agiri hau zu informatzeko besterik ez da, eta hirugarrenek ezin dute berregin edo banatu. Era berean, ezin da, inolako aitzakiapean, osorik edo zati bat argitaratu.