

# Egoera ekonomikoa eta Merkatuak ASTEKO LABURPENA

2022ko otsailaren 14tik otsailaren 18rako astea

---

## ➤ **INGURU MAKROA:**

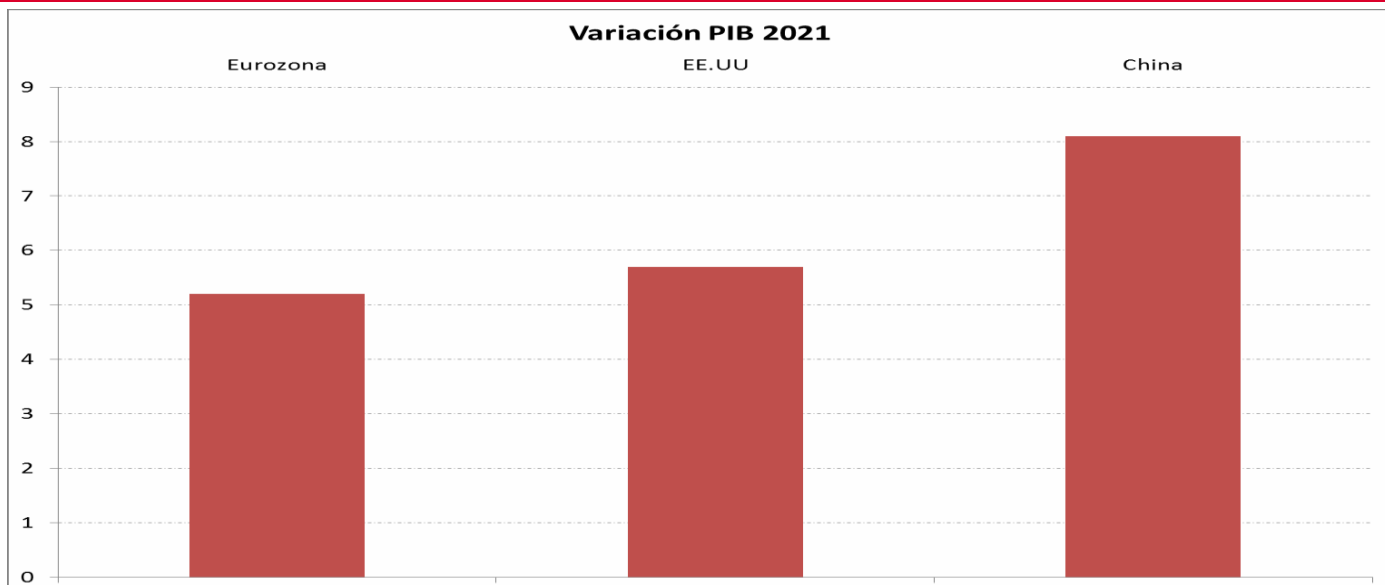
- ❖ ASTEKO DATUEN PODIUMA.
- ❖ KASU DATORREN ASTEAN GAI HAUEI...

## ➤ **ASTE HONETAN MERKATUETAN**

## ➤ **GURE IKUSPEGIA**

## ASTEKO DATUEN PODIUMA

### EUROGUNEA: BPGd



### Datuaren analisisa

Gak % 0,3ko hazkundera izan zuen 2021eko laugarren hiruhilekoan, aurreko hiru hilabeteekin alderatuta, luan % 2,3 hazi baitzen. Eurostaten arabera, Espainia izan zen buru, % 2ko erregistroarekin, eta mania kontrako aldean, -% 0,7 murriztu baitzen. Urte arteko terminoetan, Europako moneta-eremuko dukzioa % 4,6 gehitu zen, aurreko hiruhilekoan % 3,9 izan zen bitartean.

21erako urteko hazkunderaren estimazioaren arabera, egutegian zuzendutako eta desestazionalizatutako hilekoko datuetan oinarrituta, BPGa % 5,2 hazi zen 19en blokean. Estatu Batuetako BPGak % 5,7ko zkundera izan zuen 2021ean, Txinak % 8,1eko hedapena izan zuen, 2011tik Asiako erraldoiaren zkunde-erritmorik handiena.

### Adierazlearen azalpena

irostatek argitaratzen du Barne produktu gordina (BPGd). Herrialde baten ekoizpena eta hazkunde onomikoa neurtzeko erabiltzen den adierazle ekonomiko bat da. Euroguneak ekoizten dituen azken rbitzu edo ondasunen batuketa eginez lortzen da, eta denbora-tarte jakin batean erregistratzen da. rbitzu edo ondasun horiek lurralde nazionalen ekoiztakoak izan behar dute, hala enpresa nazionalen la atzerrikoen eskutik.

## ASTEKO DATUEN PODIUMA

### EUROGUNEA: INDUSTRIA-EKOIZPENA



#### Datuaren analisia

ustria-produkzioa % 7,8 hazi zen 2021ean, abenduan % 1,2ko hazkundera izan ondoren aurreko hilaren ean (+%2,4 urrian). Urte artean, % 1,6 izan zen.

21eko azarotik abendura bitartean, euroguneko kapital-ondasunen produkzioa % 2,6 hazi zen, bitarteko lasunena % 0,5 eta kontsumo-ondasun ez iraunkorrena % 0,4; aldiz, kontsumo-ondasun iraunkorren eta argia-ondasunen produkzioa % 0,3 eta % 0,8 jaitsi zen, hurrenez hurren.

rrialdeka, Irlandan (% 10,3), Lituanian (% 6,2) eta Luxenburgon (% 5,1) izan zen industria-produkzioaren zkunderik nabarmenena, eta jaitsierarik handienak Austrian (% 1,1) eta Italian (% 1) izan ziren.

#### Adierazlearen azalpena

ustria-ekoizpenaren indizeak (IPI) herrialde bateko industria-sektorearen adierazgarri den enpresa multzo ten ekoizpenean emandako aldaketak neurtzen ditu. Hilero enpresei industria-sektorearen egoerari buruz iten zaizkien galdetegien erantzunetatik lortzen dira datuak. Ekonomia baten ekoizpen-maila nola aldatzen n jakitea oso garrantzitsua da hazkunderaren analisia egiteko.

## ASTEKO DATUEN PODIUMA

### EUROGUNEA: ZEW ALEMANA



### Datuaren analisia

Wek erakutsi du bere sentimendu ekonomikoaren indizea bigarren hilabetez jarraian igo dela otsailean, 3 puntutan kokatuz, urtarrileko 51,7aren aldean. Adostasunaren arabera, 55,0 punturaino igo da. Germaniako inbertitzaileen konfiantza hobetu egin da otsailean, iazko uztailetik izan duen mailarik altuenera iriz, COVID-19ari eusteko murrizketak leuntzeko itzaropenengatik, eta horrek ahalbidetuko luke Europako ekonomia handienaren hazkundeak gora egitea 2022ko lehen erdian.

Indizearen aldaketa erdiak ere -8,1 puntura igo da -10,2tik. Adostasunaren aurreikuspena -6,0koa zen.

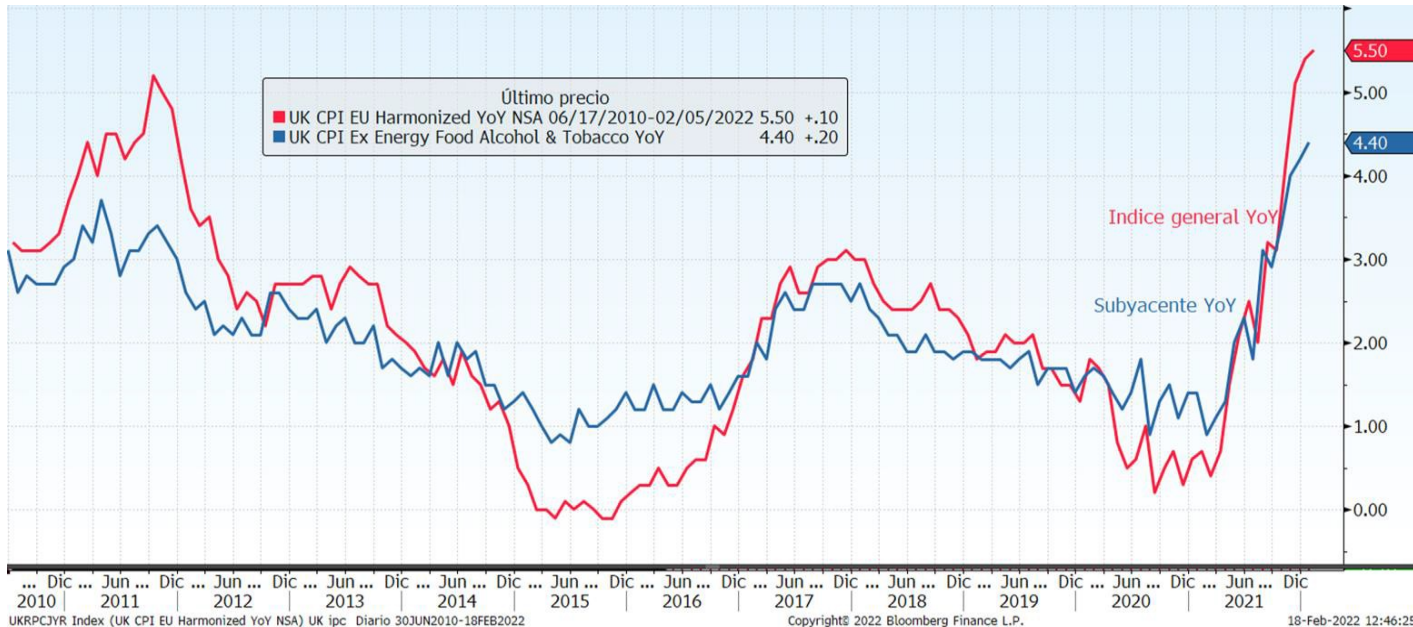
Bestalde, inbertsiogile germaniarrek eurogunearekiko duten konfiantza zortzi hamarren okertu da arrilarekin alderatuta, 48,6 punturaino, nahiz eta egungo egoeraren ebaluazioak hobekuntza nabarmena izan duen, 6,8ko igoera izan baitu, 0,6 punturaino.

### Adierazlearen azalpena

Germaniako Sentimendu Ekonomikoaren ZEW indizea Alemaniako ekonomiaren epe ertaineko egoeraren erakutsitako bat da. Une jakin batean dagoen "sentimendu ekonomikoa" islatzeko balio du. Hilero argitaratzen duen ZEW Institutuak. Europa osoko finantza-adituei egindako inkesta baten datuetan oinarritzen da. Germaniako ekonomiaren hurrengo sei hileetako aurreikuspenei buruz galdetzen zaie adituei.

## ASTEKO DATUEN PODIUMA

### ERRESUMA BATUA: KPI



### Datuaren analisia

e arteko inflazio-tasa % 5,5ean kokatu zen joan den urtarrilean, 2021eko abenduan erregistratutako % aren aldean (aldaketarik gabe mantentzea espero zen), hau da, prezioek 1992ko martxotik izan duten erarik handiena.

eko terminoetan, prezioek % 0,1eko atzerakada izan zuten urtarrilean 2021eko abenduaren aldean, luan % 0,5 igo baitziren. Hala ere, urtarrilean izandako jaitziera iazko urtarrilean izandako % 0,2ko sieraren erdia da.

abete honen hasieran, Ingalaterrako Bankuak inflazio-aurreikuspenak gorantz berrikusi zituen, eta rilean inflazioa % 7,25 ingurura iritsiko dela aurreikusi zuen; izan ere, orduan, etxeetako energiaren tura arautuaren % 54ko igoera sartuko da indarrean, eta horrek presio handia eragingo die tsumitzaileei. Energiaren prezioen igoera izan da orain arte inflazio britaniarra bultzatu duen faktore jusia, nahiz eta munduko pandemiarekin lotutako hornidura-katearen arazoek beste produktu askoren zioa ere igo duten.

### Adierazlearen azalpena

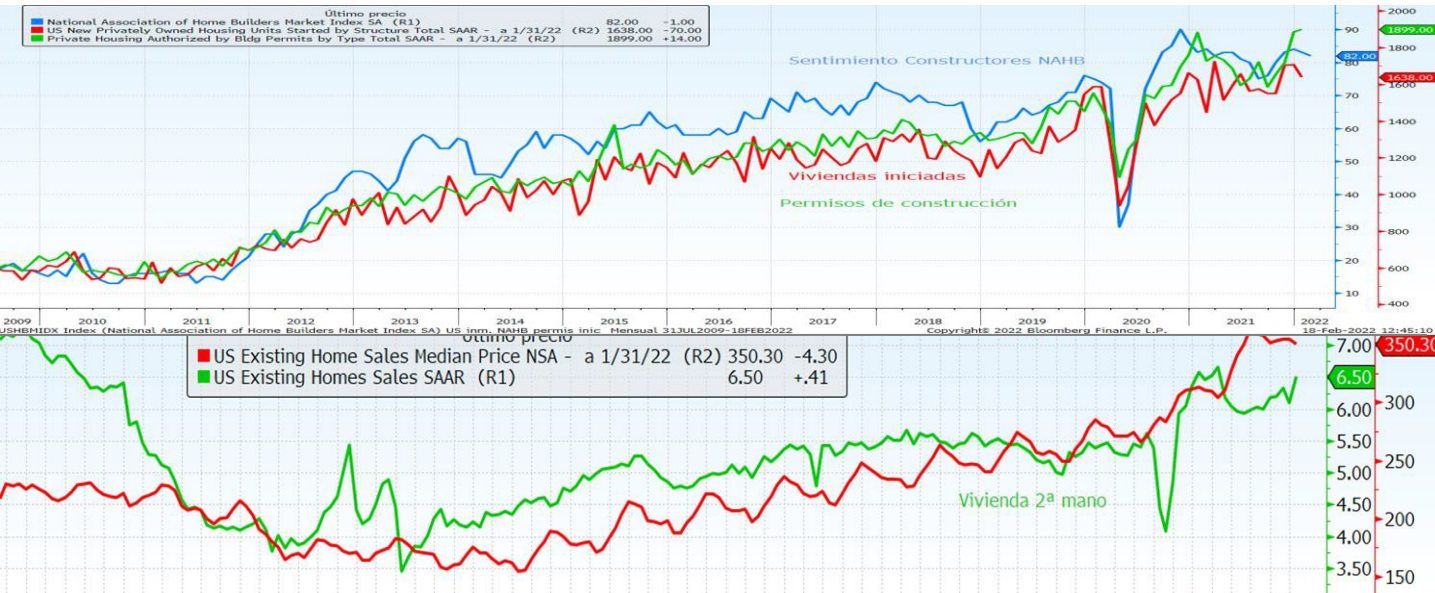
la hileru prestatzen da. Etxeek kontsumitzen dituzten oinarritzko zerbitzu eta ondasun multzoaren azioen mailaren bilakaera erakusten du, "erosketa-saskia" izenarekin ezagutzen dena. Ez du produktuen azioa adierazten, baizik eta batez beste haien balioa zenbat handitu edo txikitu den, ehunekotan ierazita. Balioaren aldaketak herrialdearen inflazioa zehaztuko du.



# INGURU MAKROA

## ASTEKO DATUEN PODIUMA

### AEB: ETXEBIZITZARI BURUZKO DATUAK



#### Datuaren analisia

etxebizitzari buruzko datu mistoak izan genituen:

**etxebizitza berrien eraikuntza** (hasitako etxebizitzak) % 4,1 jaitsi zen urtarrilean abenduarekin alderatuta, azaroan % 0,3 eta azaroan % 10 igo ondoren, inflazio handiko une batean, non materialen prezioak gora eraman duen hornidura-arazoengatik. Amaitutako etxebizitza berrien kopurua abenduan baino % 5,2 txikiagoa izan zen, eta duela urtebete amaitutakoak baino % 6,2 txikiagoa.

Bestalde, **eraikuntzako baimenak** % 0,7 igo ziren abenduarekin alderatuta, eta nabarmen moteldu zuten azaroko goranzko joera (+%9,8).

**azaroko eskuko etxebizitzaren salmenta** % 6,7 igo zen urtarrilean aurreko hilaren aldean, aurreikuspenen arabera, eta horrek adierazten du prezio altuek ez dutela erosleek atzera egitea eragiten. Eskari oso handiak ez du eskaintza-erreserbakin bat egiten; izan ere, abenduaren amaieran, salgai zeuden etxebizitzaren inbentarioa 860.000 etxeraino jaitsi zen, erregistratutako zifrarik baxuena. Bigarren eskuko etxebizitzaren batez besteko prezioa % 15,4 igo zen urtarrilean Estatu Batuetan.

#### Adierazlearen azalpena

**azaroko etxebizitzaren indizeak** kasu kasuko hilean eraikitzen hasi diren egoitza-unitateen kopurua neurtzen du. Adierazle honen bilakaerak eraikuntza sektorearen bilakaera eta familia iparramerikarrek haien etxebizitzaren egoeraren gainean daukaten konfiantza-maila erakusten du.

**eraikuntza-baimenen adierazleak** epealdi jakin batean eman diren eraikuntza-lizentziak neurtzen ditu. Eraikuntza sektorearen bilakaera islatzen du.

**azaroko Eskuko etxebizitzaren Salmenta-indizeak** hilean itxi diren salmenten tasa neurtzen du, etxebizitza berriena, jabekidetzarena eta bigarren eskuko kooperatibena. Bigarren eskuko etxebizitzaren proportzioa etxebizitza berriena baino handiagoa denez merkatuan, adierazle erabilgarri bat da higiezinaren sektorearen indizea zehazteko.

## ASTEKO DATUEN PODIUMA

### EB: INDUSTRIA-EKOIZPENA



#### Datuaren analisia

ustria-ekoizpenak aurreikusitakoa baino gehiago egin zuen gora urtarrilean, tenperatura hotzengatik otzeko eskariak bultzatuta, argitaratutako datuen arabera. Igoera % 1,42koa izan zen 2022ko lehen hilean, aurreko hilaren aldean, orduan analistek +%0,4 proiektatzen baitzuten. Joan den hilekoa industria-dukzioaren hil arteko hazkunderik handiena izan zen urritik (orduan ere % 1,4koa izan zen), azaroko % 0,1eko jaitsieraren gaitetik.

ktoreka, manufacturena eta meatze-ekoizpenarena (petrolio-zulaketa barne) % 0,2 eta % 1 hazi ziren, renez hurren, joan den hilean, eta gasarena eta elektrizitatearena, berriz, % 9,9 igo ziren, urteko hilabete zenetako batean berokuntza-eskaria asko igo zelako.

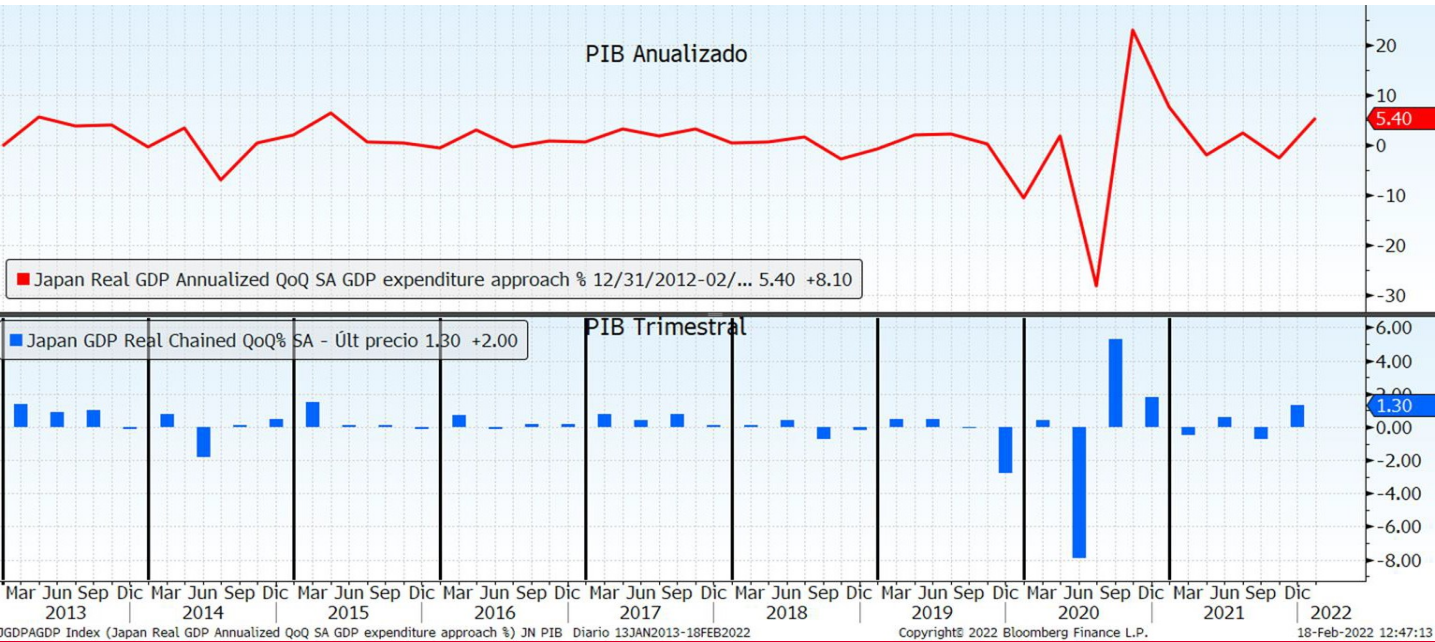
arrileko industria-produkzioa pandemia aurreko maila baino ehuneko 2,1 puntu handiagoa izan da.

#### Adierazlearen azalpena

ustria-ekoizpenaren indizeak (IPI) herrialde bateko industria-sektorearen adierazgarri den enpresa multzo ten ekoizpenean emandako aldaketak neurtzen ditu. Hilero enpresei industria-sektorearen egoerari buruz iten zaizkien galdetegien erantzunetatik lortzen dira datuak. Ekonomia baten ekoizpen-maila nola aldatzen n jakitea oso garrantzitsua da hazkundearen analisia egiteko.

## ASTEKO DATUEN PODIUMA

### APONIA: BPGd



### Datuaren analisia

Ga % 1,7 hazi zen 2021ean, pandemiaren eraginez aurreko urtean  $-4,5$  murriztu ondoren. 2018az goztiak herrialdeak izan duen lehen hazkundera da. Munduko hirugarren ekonomiaren hedapena jortazioek izandako aurrerapen handiagatik gertatu zen batez ere ( $\% 11,6$ ), eta hori kontrastatu egin zen 20ko  $-11,8$ ko beherakadarekin.

21eko urria eta abendua bitartean, Japoniako BPGak  $\% 1,3$ ko hiru hilabeko arteko hazkundera izan zuen, ailetik irailera  $\% 0,7$  jaitsi ondoren, argitaratutako aurreziak datuen arabera. 2021eko azken hiru hilabekoan, jilien gastua, Japoniako ekonomiaren erdia baino gehiago,  $\% 1,9$  igo zen, hau da, urteko hiru hilabeko azkunderik handiena.

errela, 2021. urtea ekonomia gorantz zihoala itxi zuen Japoniak, birusaren ondorengo ondoko olatuak diarazteko aplikatutako kutsaduren aurkako neurriek eragindako hiru hilabeko gorabeheren eta hornikuntza-eko arazoek industria-ekoizpenean izan zuten eraginaren ondoren.

### Adierazlearen azalpena

irne produktu gordina (BPGd) herrialde baten ekoizpena eta hazkunde ekonomikoa neurtzeko erabiltzen den adierazle ekonomiko bat da. Herrialde batek edo ekonomia batek ekoizten dituen azken zerbitzu edo dasunen batuketara eginez lortzen da, eta denbora-tarte jakin batean erregistratzen da. Zerbitzu edo dasun horiek lurralde nazionalen ekoiztakoak izan behar dute, hala enpresa nazionalen nola atzerrikoen kutik.



## KASU DATORREN ASTEAN GAI HAUEI...

Data	Eremua	Adierazlea	Aurreikus
2/21	Japonia	Jibun Banken Zerbitzuen PMIa	--
2/21	Japonia	Jibun Banken PMI Composite	--
2/21	Japonia	Japoniako PMI Fab. Jibun Bank	--
2/21	Frantzia	Markit Frantzia Zerbitzuak PMI	53.5
2/21	Frantzia	Frantziako Markit fabrikazioaren PMIa	55.5
2/21	Frantzia	Markit PMI Composite Frantzia	53.0
2/21	Alemania	Alemaniko Markit/BME fabrikazioaren PMIa	59.4
2/21	Alemania	Markit Alemania Zerbitzuak PMI	54.0
2/21	Alemania	Markit/BME Alemania Composite PMI	54.4
2/21	Eurogunea	Euroguneko Markit fabrikazioaren PMIa	58.6
2/21	Eurogunea	Markit Eurogunea Zerbitzuak PMI	52.3
2/21	Eurogunea	Markit PMI Composite Eurogunea	52.6
2/21	Erresuma Batua	Markit/CIPS RU Zerbitzuak PMI	56.0
2/21	Erresuma Batua	Markit/CIPS RU Composite PMI	55.2
2/21	Erresuma Batua	Markit, RU SAREN PMI fabrikazioa	57.0
2/22	Alemania	IFO enpresen egoera	96.5
2/22	Alemania	IFOren gaur egungo ebaluzioa	96.5
2/22	Alemania	IFO aukerak	96.5
2/22	Italia	Urte arteko EBko KPI harmonizatua	5.3%
2/22	Estatu Batuak	Markit AEB fabrikazioa PMI	56.0
2/22	Estatu Batuak	Markit AEB Zerbitzuak PMI	53.0
2/22	Estatu Batuak	Markit PMI Composite AEB	--
2/22	Estatu Batuak	Konf kontseiluaren kontsumitzailearen konfiantza	110.0
2/22	Estatu Batuak	Richmond manufakturen indizea	9
2/23	Alemania	Kontsumitzailearen konfiantza GfK	-6.2
2/23	Frantzia	Enpresen konfiantza	106
2/23	Eurogunea	Hileko KPIa	0.3%
2/24	Frantzia	Kontsumitzailearen konfiantza	100
2/24	Estatu Batuak	Chicagoko Fed-en indize nazionala	--
2/24	Estatu Batuak	Hasierako langabezia-eskaerak	--
2/24	Estatu Batuak	Hiruhilekoko BPGd urtekotua	7.0%
2/24	Estatu Batuak	Hileko etxebizitza berrien salmenta	% 0,1
2/24	Estatu Batuak	Fed-en fab. jarduera Kansas Cityn	--
2/25	Japonia	KPIa Tokion YoY	% 0,7
2/25	Erresuma Batua	Kontsumitzailearen konfiantza GfK	-17
2/25	Alemania	Hiruhileko BPGd SA	% 0,7
2/25	Frantzia	MoM EBko KPI harmonizatua	--
2/25	Frantzia	Urte arteko BPGd	5.4%
2/25	Italia	Kontsumitzailearen konfiantza-indizea	--
2/25	Eurogunea	Konfiantza ekonomikoa	113.0
2/25	Estatu Batuak	Ondasun iraunkorren aginduak	% 0,6
2/25	Estatu Batuak	Egiteke dauden hileko etxebizitzaren salmentak	--
2/25	Estatu Batuak	Percepción de la U. de Michigan	61.7



Kutxabank Gestión SGIIC SAUk prestatu du agiri hau, eta horretarako, fidagarriak diren informazio-iturriak erabili ditu. Hala ere, ezin du ziurtatu bertan jasotako informazioa eta iritziak erabat zehatzak, zuzenak eta osoak direnik, eta ez du bere gain hartzen horren gaineko inolako erantzukizunik. Agiri honetan agertzen diren informazio eta iritziak edonoiz aldatu daitezke, aurretik horren berri eman beharrik gabe. Kutxabank Gestión SGIIC SAUk ez du agiri honen eta bere edukien erabilerak sortu ditzakeen kalteen gaineko erantzukizunik hartzen. Finantza-merkatuetan eragiketak egiteak arrisku handiak sortu ditzake, eta posizioa etengabe zaindu behar da. Txosten hau ez da eskaintza bat ez eta finantza-aktiboak erosi edo saltzeko eskaera bat ere. Agiri hau zu informatzeko besterik ez da, eta hirugarrenek ezin dute berregin edo banatu. Era berean, ezin da, inolako aitzakiapean, osorik edo zati bat argitaratu.