

Egoera ekonomikoa eta Merkatuak ASTEKO LABURPENA

2022ko ekainaren 20tik ekainaren 24rako astea

➤ **INGURU MAKROA:**

- ❖ ASTEKO DATUEN PODIUMA.
- ❖ KASU DATORREN ASTEAN GAI HAUEI...

➤ **ASTE HONETAN MERKATUETAN**

➤ **GURE IKUSPEGIA**

ASTEKO DATUEN PODIUMA

UROGUNEA: PMIak



Datuaren analisia

ainean, PMI konposatu aurreratua 51,9koa izan da (54,8 maiatzean eta 54 aurreikusitakoa) Eurogunean, azken hamasei hilabeteotako mailarik apalenean da. Zerbitzuen PMIaren aurretiko erregistroa 52,8koa izan da (56,1ekoa maiatzean eta 55,5ekoa aurreikusitakoa, eta azken bost hilabetetako baxuena da. Alde berria, enpresa sektoreko PMIaren aurretiko datuaren erregistroa 52,0koa izan da (54,6koa maiatzean eta 53,9koa esperotakoa), eta azken hogeita bi hilabetetako apalena izan da. Ikerketa honek, ordea, datuak hamabi hiletan enpresen jardueraren gaineko espektatibak apalagoak direla erakutsi du, erregulazio mailarik apalena dago datua 2020ko urritik.

erregulazioaren okertze hori hainbat gertaerarekin lotuta dago, hala nola bizitzaren kostuaren etengabeko igoerarekin, Ukrainako gerrak sortutako horniketa-kate eta energiaren inguruko ziurgabetasunarekin eta erregulazioak oraindik eragindako gorabeherekin.

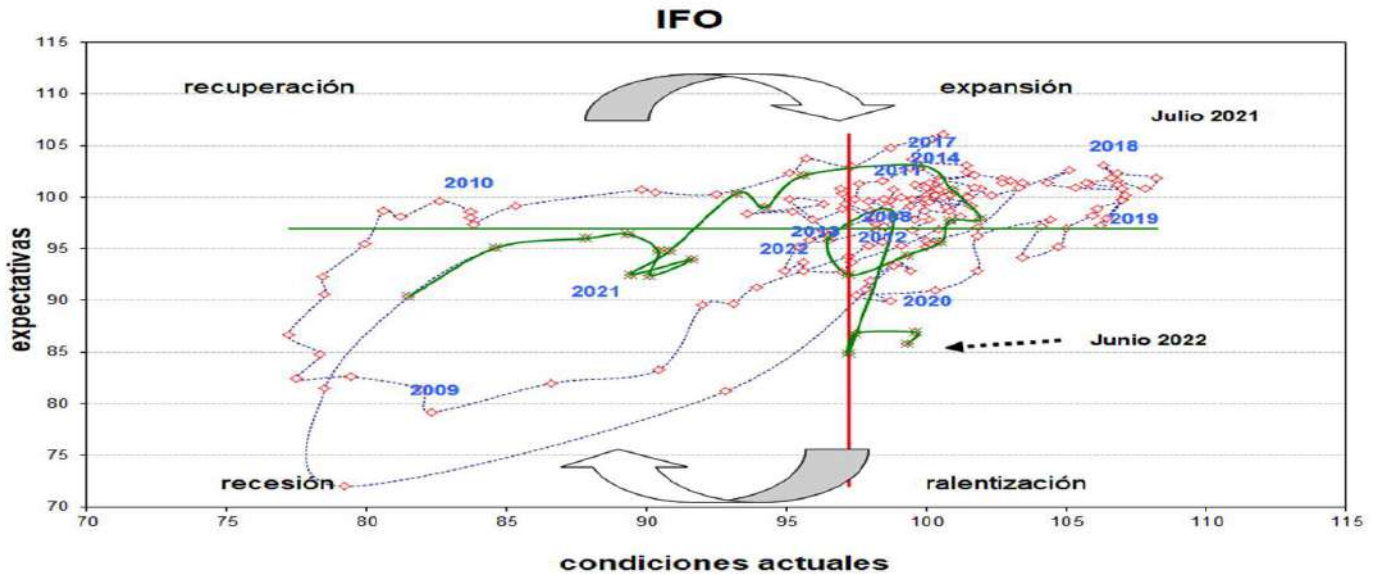
erregulazioa aztertzen badugu, Alemaniak PMI konposatuaren hedapen motelena izan du (53,7tik 51,3ra jaitsi izan da), 2021eko abenduko uzkuertze marjinaletik izan duen mailarik ahulena. Horrek erakusten du enpresen sektorearen erregulazioa dela eta zerbitzuen PMIaren hazkundea motelagoa dela. Frantziako datuak ere erregulazioa gaituzten badu ere (PMI konposatua 57tik 52,8ra jaitsi da), iazko urtariletik izan duen erregulazioaren mailara jaitsi da bat-batean. Frantziako enpresen sektorearen osagaia izugarri jaitsi den bitartean, zerbitzuen PMIak oso gutxi egin du gora.

Adierazlearen azalpena

PMI Manufacturero/Zerbitzuak indizeak hileroko enpresen sektoreko profesionalen eta enpresetako erregulazioaren erregulazioaren egoerari buruz egiten zaien inkestak dira. Enpresen sektorearen aldean ekonomia erregulazioaren egoera zein den neurtzeko balio du. Adierazle ekonomiko aurreratua bat da, erregulazioa da, beste adierazle batzuek etorkizunean izango duten bilakaera aurreratzeko balio digu; kasu honetan, erregulazioa baterako, BPGd-arena. Emendako datua 50etik gorakoa bada, ekonomia hazten ari dela esan nahi du; erregulazioa beherakoa bada, ordea, ekonomia uzkuertzen ari den seinalea.

ASTEKO DATUEN PODIUMA

UROGUNEA: IFO ALEMANA



Datuaren analisia

ermaniako enpresa-klimaren Ifo indizeak behera egin du bi hilabetez jarraian gora egin ondoren. Hain zeren ere, ekainean, 92,3ra jaitsi da, maiatzean 93an egon ondoren. Adituen arabera, horrek erakusten du germaniako ekonomiaren giroa okertzen ari dela, energiaren prezio altuagoen eta gasaren krisi bat bizitzeko durraren ondorioz. Izan ere, Ifoaren datua aho batez aurreikusten ziren 92,98 puntuen oso urrun egon da bai.

onomiaren gaur egungo ebaluazioa 99,3ra jaitsi da esandako hilean, maiatzeko 99,5en ondoren, reikusitakoa 99,1 bazen ere. Datozen sei hiletarako enpresen aurreikuspenak erakusten dituen IFO sektatiben indizea 85,8ra jaitsi da ustekabeen ekainean, aurreko hilean 86,9an egon ondoren eta rkatuaren aurreikuspena 87,4koa zen bitartean.

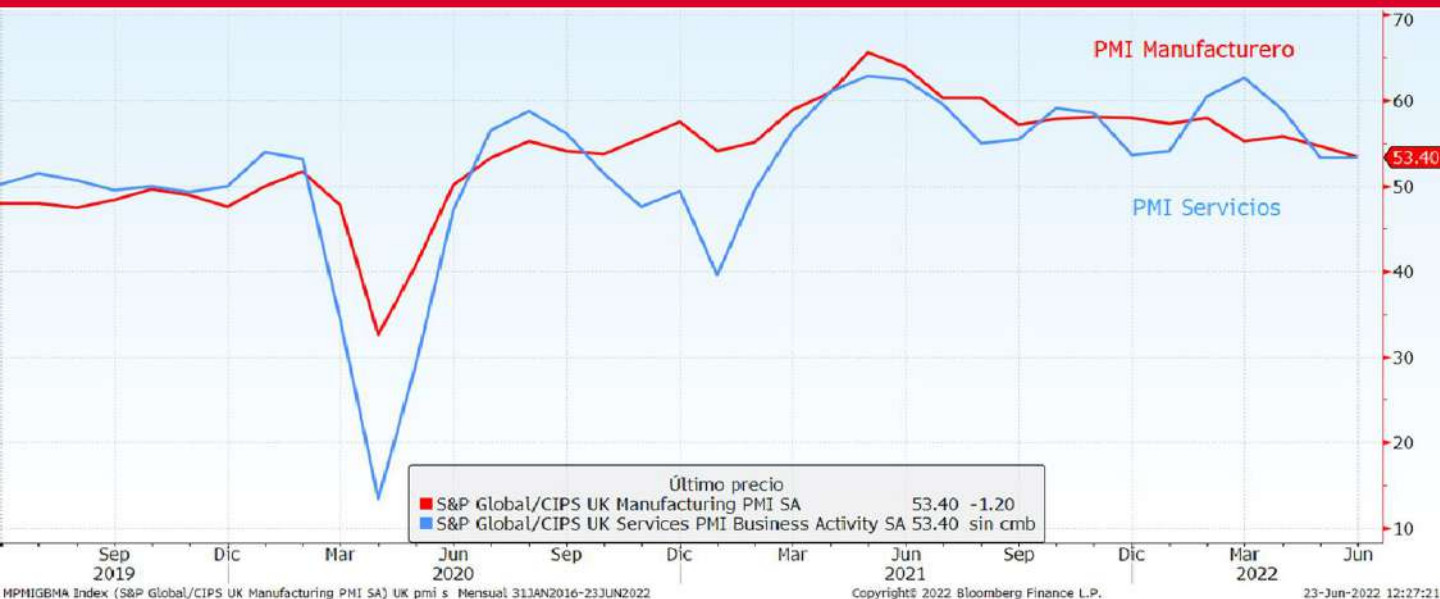
eko seigarren hilean, enpresek gaur egungo egoerarekin daukaten asebetetze-maila pixka bat apalagoa eta orain gasaren eskasiaren inguruko mehatxua eta inflazioa baikortasunari galga jartzen dioten kezka-ri nagusiak dira. Sektoreei begiratuta, manufakturen industria askoz ere ezkorragoa da urteko bigarren liari begiratuta; sektoreen zerbitzuan, aldiz, aurreikuspenak ez dira horren eszeptikoak, nahiz eta garraioa logistika sektoreek bigarren seihilekoaren inguruko ikuspegi ezkorragoa daukaten

Adierazlearen azalpena

presa-giroaren Indize alemaniarra (IFO) adierazle garrantzitsua da, inbertitzaileek Alemaniako jardura onomikoan duten konfiantza-maila neurtzen baitu. IFO Institutuak argitaratzen du hilero. 7.000 exekutibori ino gehiagori egindako inkesta batean bildutako datuetan oinarritzen da, gaur egungo eta etorkizuneko onomiaren egoerari buruzko galderekin. IFO indizeak lotura oso estua dauka Industria Ekoizpenarekin, a, horrenbestez, BPGd-aren bilakaerarekin (lehenago argitaratzen denez, aurreikus daiteke).

ASTEKO DATUEN PODIUMA

RRESUMA BATUA: PMIak



Datuaren analisia

nufakturen PMIa, urtaroaren arabera doitu, 53,4ra jaitsi da ekainean. Maiatzean 54,6koa izan zen datua aurreikuspena, berriz, 53,7koa zen.

stetik, ekaineko zerbitzuen sektoreko enpresa-jardueraren aurretiko indizea 53,4an kokatu da, maiatzeko 4ko datuaren pare, 53,0 espero bazen ere.

estaren arabera, eskaria ia geldituta dago. Manufakturak eskarien jaitsieraren aurkako borrokan ari dira, ez ere esportazioena. Zerbitzuen sektorean, aldiz, pandemian estu lotutako eskariak izan berri duen arako bidea moztzen ari da, bizitzaren kostuaren gorakadaren erdian.

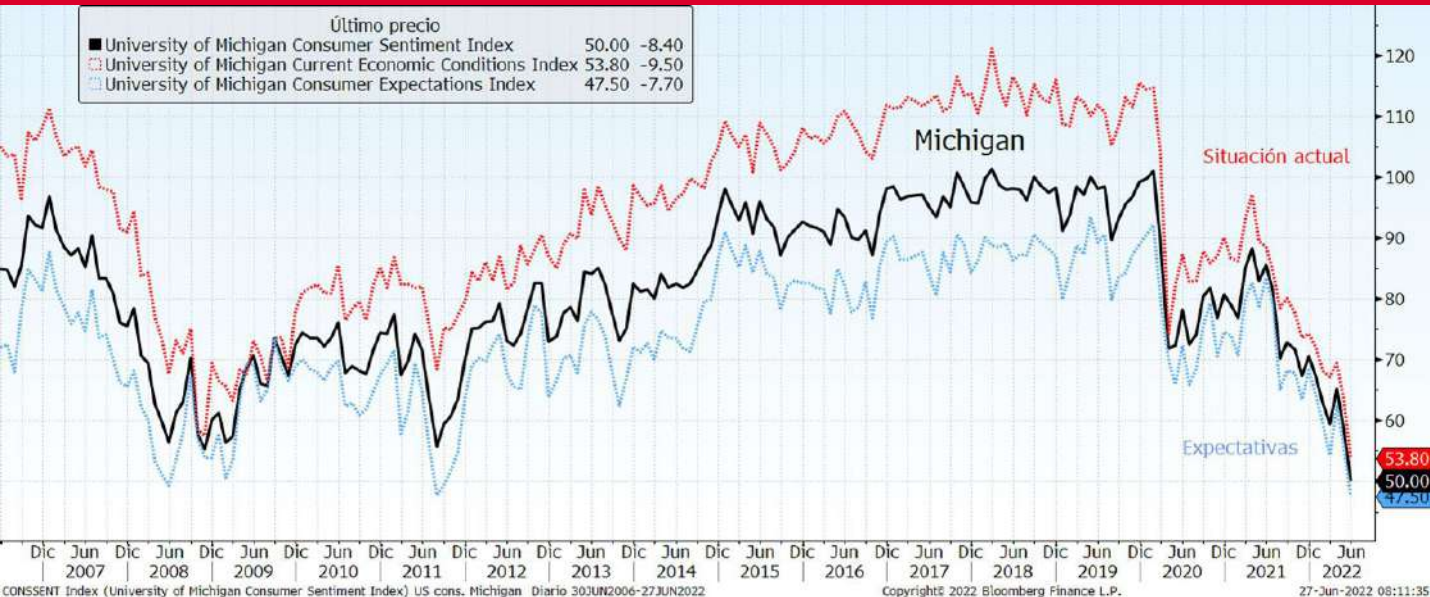
ierazle aurreratu konposatua 53,1 puntutan mantendu da, aurreko hileko maila berean. Joera hori bitzu-sektorearen espektatiben mantentzeak azaldu du, manufaktura-adierazlearen narriadura pentsatu baitu.

Adierazlearen azalpena

MI Manufaktura/Zerbitzuak indizeak hileroko erorketen profesionalei eta enpresetako exekutiboek manufaktura-sektorearen egoerari buruz egiten zaien inkesta bat du oinarri. Fabrikazioaren/zerbitzuen sektorearen aldean ekonomiaren egoera zein den neurtzeko balio du. Adierazle ekonomiko aurreratu bat da, u da, beste adierazle batzuek etorkizunean izango duten bilakaera aurreratzeko balio digu; kasu honetan, ate baterako, BPGd-arena. Emandako datua 50etik gorakoa bada, ekonomia hazten ari dela esan nahi du; bertik beherakoa bada, ordea, ekonomia uzurtzen ari den seinale.

ASTEKO DATUEN PODIUMA

EB: KONTSUMITZAILEAREN KONFIANTZA MICHIGAN



Datuaren analisia

Michigango Unibertsitateak ekainerako egindako kontsumitzaileen konfiantzaren azken indizea 50,0 mailan (atu da (55,2 maiatzean), serieko irakurketarik baxuena, analisten arteko inkestak ekainean zifra 50,2koa tea aurrekusi zuenean, behin-behineko datuak 50,2ko maila hori erakutsi ondoren. Inflazio handiaren inkortasunak eta dezelerazio ekonomikoaren beldurrek markatu dute narriadura.

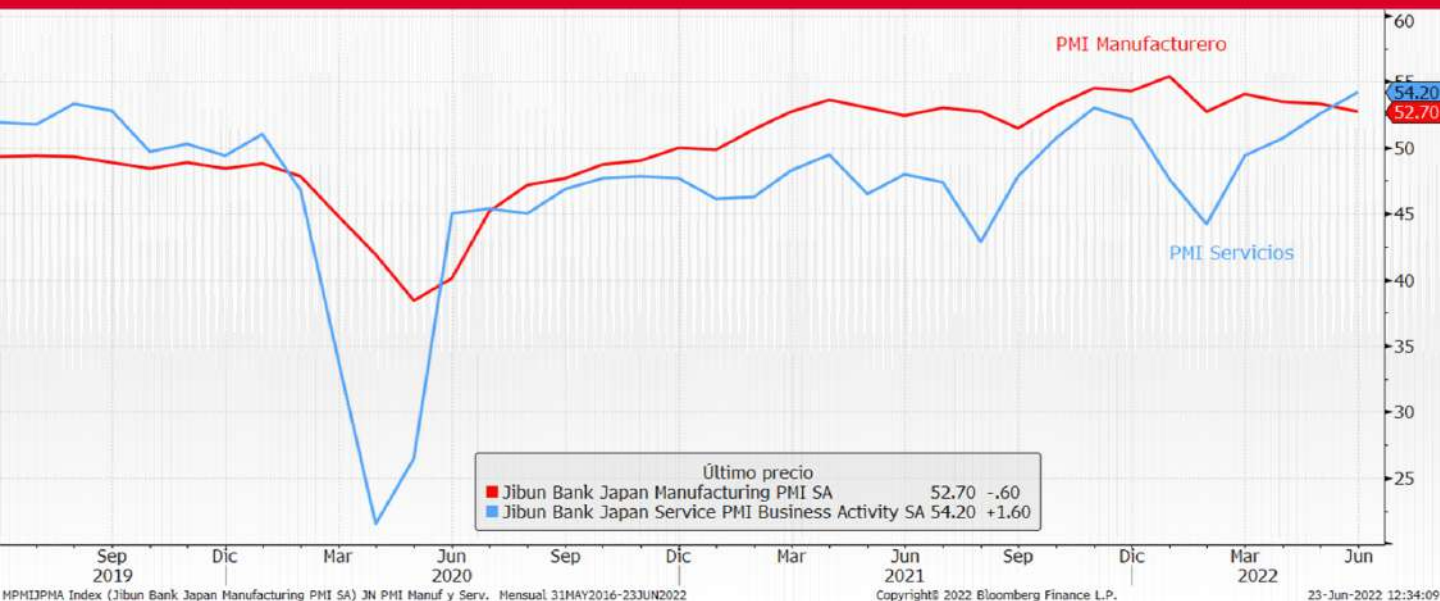
onomiaren egungo baldintzei buruzko azpiindizeak 53,8ko maila izan du berrikusitako datuan, eta 4koa izan da behin-behineko datuan eta 63,3koa aurrekoan. Espektatiben azpiindizea, berriz, 47,5ekoa n da, aurreko 46,8koaren eta 55,2koaren aldean. Inflazio-aurreikuspenei dagokienez, urtebetera % 5,3an (atu da (atarikoa, % 5,4), eta bost urtera % 3,1ean (atarikoa, % 3,3).

Adierazlearen azalpena

ntsumitzailearen sentimenduaren indizea (ICC) kontsumitzailearen konfiantza neurtzen duen adierazle onomikoa da, eta, beraz, kontsumitzaileen gastua aurreratzen duen adierazlea da. Michiganeko ibertsitateak argitaratzen du hilero. Amerikako 500 etxetan ekonomiaren egoera orokorraren eta gaur ungo zein etorkizuneko finantza-egoera pertsonalaren inguruan egindako inkestan jasotako datuak ditu iarri. Kontsumitzailearen konfiantza altuak hedapen ekonomikoa sustatuko du, baina, baxua bada, zkunde ekonomikoaren uzkurdua eragingo du.

ASTEKO DATUEN PODIUMA

APONIA: PMIak



Datuaren analisia

Ilaren aurretzako datuetan, aldeak agertu dira zerbitzuen sektorearen eta enfabrikuren sektorearen artean.

Japoniako enfabrikurako PMIa moteldu egin da ekainean, bederatzi hilabetearen lehen aldiz eskaera berriak izan osten. Era berean, industria-produkzioa azken hiru hilabeteetako erritmo txikienean hazi da. Balio baxeko katearen disrupzioak eta konfinamenduek, bereziki Txinan, eragina izan dute Japoniako enfabrikuren eskaintzan eta eskarian. Era berean, ekoizpen-kostuen igoera nabarmena azken prezioetara iristen ari dira enpresak, historikoki deflazionala izan den herrialde batean aurrekaririk gabeko inflazioetara iritsiz. Ildo horretan, enfabrikurako PMI indizea 53,3 puntutik 52,7ra jaitsi da ekainean (urtaroei jiraruta). Horrela, 2022ko otsailetik izandako mailarik baxuenean dago, ondorengo ondoko hiru hilabeteko berakadekin.

Bestalde, zerbitzuen LGPa 52,6 puntutik 54,2ra igo da, lau hilabete hobeak metatuz, urtearen hasieran 50etik behera egon ondoren. Aurrerapen esanguratsu hori zerbitzuen eta barne-turismoaren aldiak babestu du, hilabete hauetako covid kasu mugatu ondoren.

Adierazlearen azalpena

Enfabrikura/Zerbitzuak indizeak hileroko erabazketen profesionalen eta enpresetako enfabrikatzaileei enfabrikura-sektorearen egoerari buruz egiten zaien inkesta bat du oinarri. Enfabrikazioaren/zerbitzuen sektorearen aldean ekonomia-egoera zein den neurtzeko balio du. Adierazle ekonomiko aurreratu bat da, eta, beraz, beste adierazle batzuek etorkizunean izango duten bilakaera aurreratzeko balio digu; kasu honetan, enfabrikurako, BPGd-arena. Emandako datua 50etik gorakoa bada, ekonomia hazten ari dela esan nahi du; 50etik beherakoa bada, ordea, ekonomia uzkuertzen ari den seinale.

ASTEKO DATUEN PODIUMA

APONIA: KPI



Datuaren analisia

azioak banku zentralaren helburua gainditu zuen maitzean bigarren hilabetez jarraian, eta horrek erian uzten du herrialdeko ekonomia hauskorren gaineko presio gero eta handiagoa, mundu mailako enagaien kostuen igoeratik.

la % 2,5eraino igo zen urte artean. Bestalde, elikagai freskoen aldakortasuna alde batera uzten duen izea, erregaien kostua barne, % 2,1 igo zen maitzean, aurreko urtearen aldean, datuen arabera, rkatuko batez besteko aurreikuspenarekin bat etorritik. Hala ere, Japoniako Bankuaren % 2ko buruaren gaintetik mantendu zen bigarren hilabetez jarraian, apirilean % 2,1eko igoera izan ondoren, pi urteko hazkunde-erritmorik handiena. Erregaien kostuen igoerak KPIaren igoeraren eragile nagusia ten jarraitu zuen arren, energiaren prezioen urte arteko igoeraren erritmoa % 17,1era jaitsi zen iatzean apirileko % 19,1etik. Azpiko KPIa, elikagaien eta erregaien kostu hegazkorrak ezabatzen ena, % 0,8 igo zen maitzean aurreko urtearen aldean, apirilean erritmo berean igo ondoren.

ldata-hazkunde moderatuarekin, analista askok aurreikusten dute Japoniako Bankuak buru-belarri aituko duela ekonomia aletua suspertzen, interes-tasen igoeren bidez inflazioari aurre egin beharrean.

Adierazlearen azalpena

la hileroko prestatzen da. Etxeek kontsumitzen dituzten oinarrizko zerbitzu eta ondasun multzoaren azioen mailaren bilakaera erakusten du, "erosketa-saskia" izenarekin ezagutzen dena. Ez du produktuen azioa adierazten, baizik eta batez beste haien balioa zenbat handitu edo txikitu den, ehunekotan ierazita. Balioaren aldaketak herrialdearen inflazioa zehaztuko du.

KASU DATORREN ASTEAN GAI HAUEI...

Data	Eremua	Adierazlea	Aurreikus
6/27	Estatu Batuak	Ondasun iraunkorren aginduak	% 0,1
6/27	Estatu Batuak	Egiteke dauden hileko etxebizitzaren salmentak	-% 3,5
6/27	Estatu Batuak	Manuf. jarduera Fed Dallas	--
6/28	Alemania	Kontsumitzailearen konfiantza GfK	-27,4
6/28	Frantzia	Kontsumitzailearen konfiantza	84
6/28	Estatu Batuak	Ondasun aurreratuak balantza komertziala	-\$101.7b
6/28	Estatu Batuak	Konf kontseiluaren kontsumitzailearen konfiantza	100,0
6/28	Estatu Batuak	Konf. batzordearen egoera	--
6/28	Estatu Batuak	Konf. batzordearen aurreikuspenak	--
6/28	Estatu Batuak	Richmond manufaktura indizea	--
6/29	Japonia	Hileko xehakako salmentak	% 1,0
6/29	Espainia	Urte arteko xehakako salmentak	--
6/29	Espainia	MoM EBko KPI harmonizatua	% 1,0
6/29	Eurogunea	Konfiantza ekonomikoa	103,0
6/29	Eurogunea	Konfiantza industrialia	4,4
6/29	Eurogunea	Zerbitzuen konfiantza	12,3
6/29	Eurogunea	Kontsumitzailearen konfiantza	--
6/29	Alemania	MoM EBko KPI harmonizatua	% 0,2
6/29	Estatu Batuak	Hiruhilekoko BPGd urtekotua	-% 1,4
6/30	Japonia	Hileko industria-ekoizpena	-0.3%
6/30	Txina	PMI Composite	--
6/30	Txina	Fabrikazioaren PMIa	50,3
6/30	Txina	Ez fabrikazioaren PMIa	50,1
6/30	Alemania	Hileko xehakako salmentak	% 0,5
6/30	Erresuma Batua	Hiruhileko BPGd	% 0,8
6/30	Frantzia	MoM EBko KPI harmonizatua	% 0,4
6/30	Eurogunea	Langabezia-tasa	% 6,8
6/30	Estatu Batuak	Hasierako langabezia-eskaerak	--
7/1	Japonia	KPIa Tokion YoY	% 2,5
7/1	Japonia	Japoniako PMI Fab. Jibun Bank	--
7/1	Txina	Txinako Caixin fab. PMIa	49,4
7/1	Espainia	S&P Global Spain Manufacturing PMI	52,2
7/1	Italia	S&P Global Italy Manufacturing PMI	51,0
7/1	Frantzia	S&P Global France Manufacturing PMI	51,0
7/1	Alemania	S&P Global/BME Germany Manufacturing PMI	52,0
7/1	Eurogunea	S&P Global Eurozone Manufacturing PMI	52,0
7/1	Erresuma Batua	S&P Global/CIPS UK Manufacturing PMI	53,4
7/1	Eurogunea	Hileko KPIa	% 0,6
7/1	Italia	MoM EBko KPI harmonizatua	--
7/1	Estatu Batuak	ISM manufaktura-indizea	55,4

Kutxabank Gestión SGIIC SAUk prestatu du agiri hau, eta horretarako, fidagarriak diren informazio-iturriak erabili ditu. Hala ere, ezin du ziurtatu bertan jasotako informazioa eta iritziak erabat zehatzak, zuzenak eta osoak direnik, eta ez du bere gain hartzen horren gaineko inolako erantzukizunik. Agiri honetan agertzen diren informazio eta iritziak edonoiz aldatu daitezke, aurretik horren berri eman beharrik gabe. Kutxabank Gestión SGIIC SAUk ez du agiri honen eta bere edukien erabilerak sortu ditzakeen kalteen gaineko erantzukizunik hartzen. Finantza-merkatuetan eragiketak egiteak arrisku handiak sortu ditzake, eta posizioa etengabe zaindu behar da. Txosten hau ez da eskaintza bat ez eta finantza-aktiboak erosi edo saltzeko eskaera bat ere. Agiri hau zu informatzeko besterik ez da, eta hirugarrenek ezin dute berregin edo banatu. Era berean, ezin da, inolako aitzakiapean, osorik edo zati bat argitaratu.