

Egoera ekonomikoa eta Merkatuak ASTEKO LABURPENA

2022ko ekainaren 27tik uztailaren 1erako astea

➤ **INGURU MAKROA:**

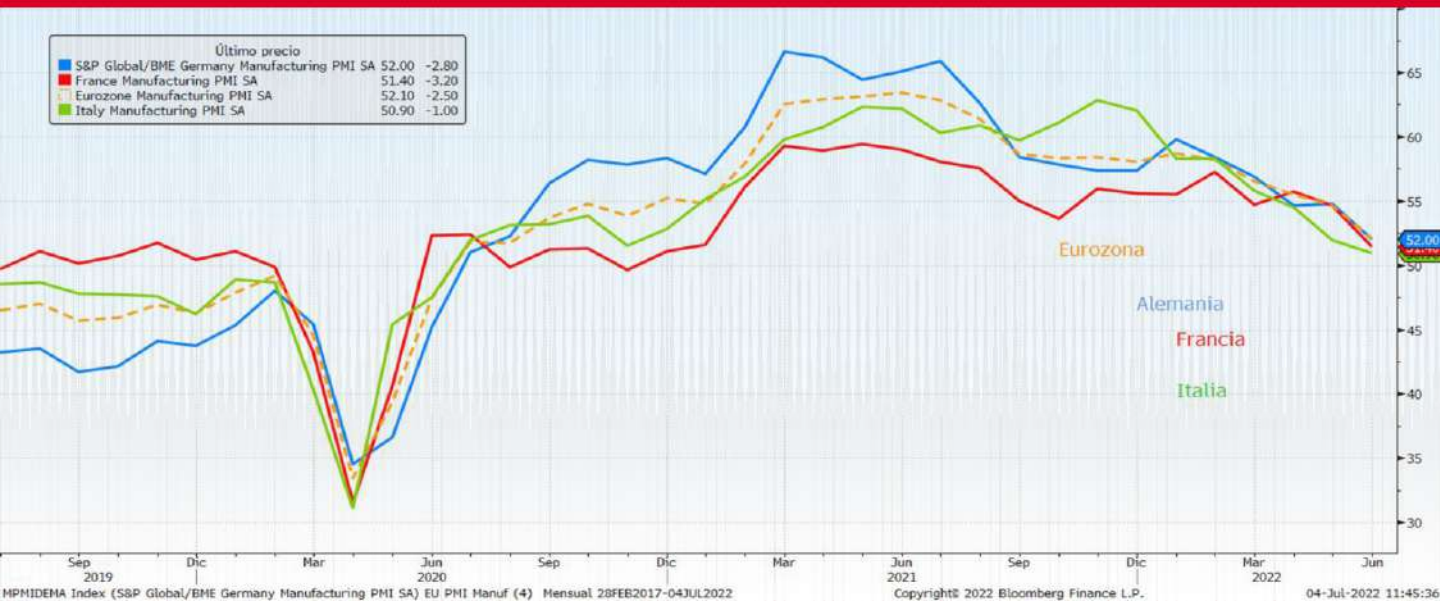
- ❖ ASTEKO DATUEN PODIUMA.
- ❖ KASU DATORREN ASTEAN GAI HAUEI...

➤ **ASTE HONETAN MERKATUETAN**

➤ **GURE IKUSPEGIA**

ASTEKO DATUEN PODIUMA

UROGUNEA: PMIak



Datuaren analisia

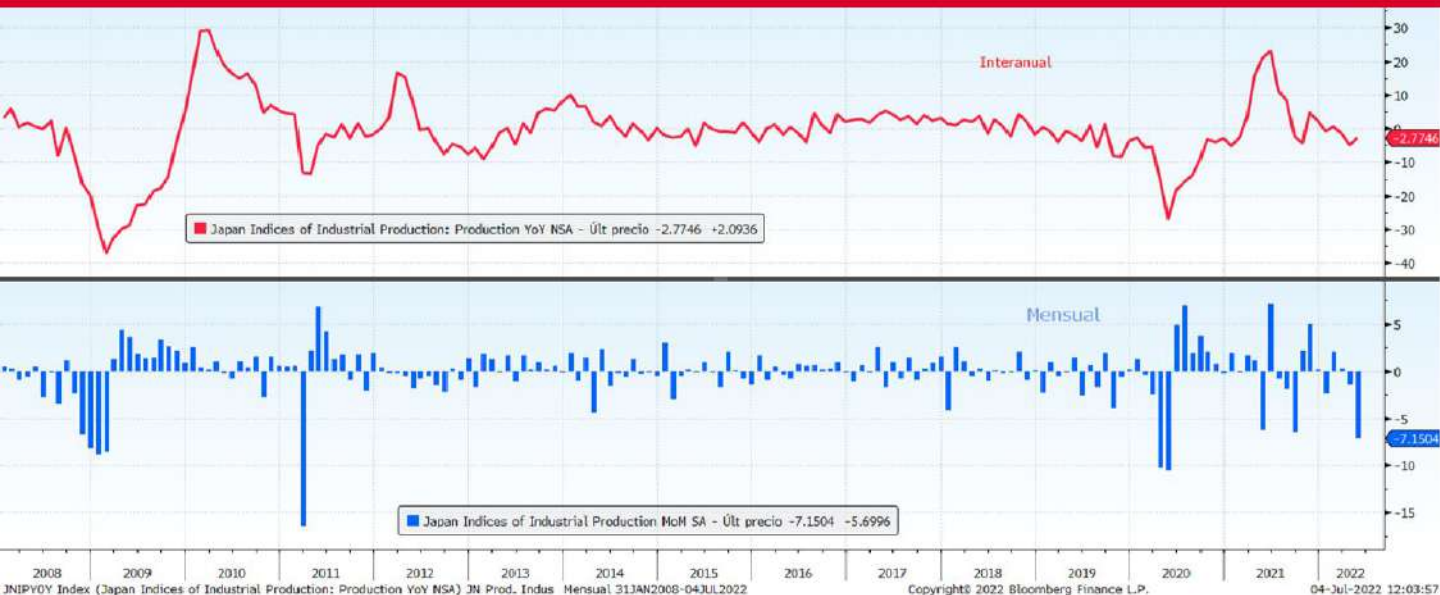
ogunean, euroguneko manufaktura-sektorearen amaierako PMI indizea 52.1 izan zen (54.6 maiatzean), en hogeita bi hilabeteetako minimoa erregistratuz. Herraldeka, Alemaniako manufaktura-sektoreko resa-jarduera erritmo leunean hedatu zen ekainean; manufaktura-sektoreko PMIa 52 puntura jaitsi zen inean (behin betikoa), maiatzeko 54.8tik. Irakurketa hori bat etorri zen aurreko zenbatespenarekin eta katuaren aurreikuspenekin. Espainiako manufaktura-sektorearen jardueraren hazkundera moteldu egin zen inean, 17 hilabeteko gutxienekora iritsi arte, erosketa-kudeatzaileen indizearen (PMI) arabera; izan ere, 3 puntura jaitsi zen maiatzeko 53,8tik, Ukrainako gerrak aurreikuspen ekonomikoetan eta inflazioan izan n eraginaren ondorioz, horiek estanflazio-arriskua handitzen baitute. Italian, bestalde, manufakturako PMIa hilabeteotako minimoa jo zuen: 50,9.

Adierazlearen azalpena

Manufaktura/Zerbitzuak indizeak hilero erosketen profesionalei eta enpresetako exekutiboiei manufaktura-sektorearen egoerari buruz egiten zaien inkesta bat du oinarri. Fabrikazioaren/zerbitzuen ktorearen aldean ekonomiaren egoera zein den neurtzeko balio du. Adierazle ekonomiko aurreratu bat da, u da, beste adierazle batzuek etorkizunean izango duten bilakaera aurreratzeko balio digu; kasu honetan, ate baterako, BPGd-arena. Emandako datua 50etik gorakoa bada, ekonomia hazten ari dela esan nahi du; rtik beherakoa bada, ordea, ekonomia uzkuertzen ari den seinale.

ASTEKO DATUEN PODIUMA

APONIA: INDUSTRIA-EKOIZPENA



Datuaren analisia

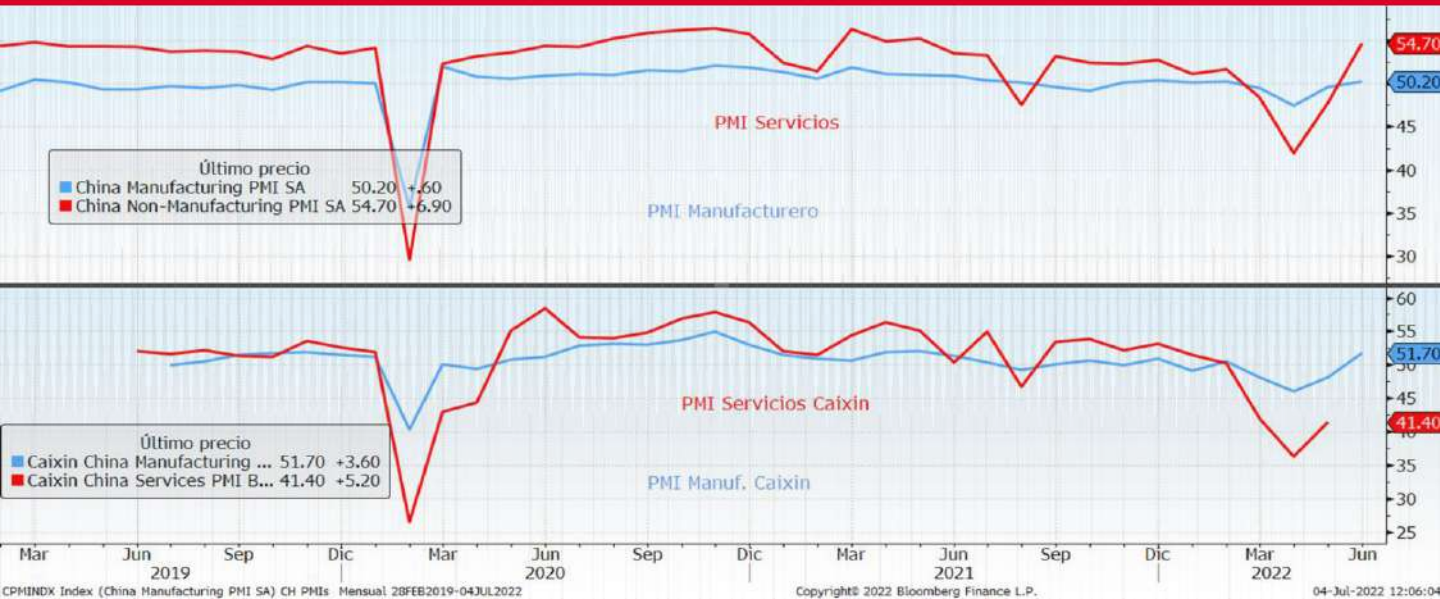
Industria-produkzioa % 7,2 murriztu zen maiatzean aurreko hilaren aldean, adierazleak jarraian izan duen jarren hileko jaitsiera. 2022ko bosgarren hilabetean, Japoniako industria-produkzioaren beherakada rretan gehien lagundu zuten industriak motordun ibilgailuena, makineria elektrikoarena, informazio- eta munikazio-ekipo elektronikoena eta produkzio-makineriarena izan ziren. Aldiz, produktu ez-organiko eta janikoenak eta petrolio eta ikatzezko produktuenak izan ziren igoera nabarmenenak izan zituztenak.

Adierazlearen azalpena

Industria-ekoizpenaren indizeak (IPI) herrialde bateko industria-sektorearen adierazgarri den enpresa multzo ten ekoizpenean emandako aldaketak neurtzen ditu. Hilero enpresei industria-sektorearen egoerari buruz iten zaizkien galdetegien erantzunetatik lortzen dira datuak. Ekonomia baten ekoizpen-maila nola aldatzen n jakitea oso garrantzitsua da hazkundearen analisia egiteko.

ASTEKO DATUEN PODIUMA

XINA: PMI CAIXIN



Datuaren analisia

Caixin manufaktura-indizea 3.6 puntu hobetu da ekainean, eta 51.7ra igo da maiatzeko 48.1etik. Halaber, katuak adostutako 50.1 puntuetatik gora ere kokatu da. Ekainean, Txinako manufaktura-jarduera bereziki bizkorrean hedatu zen 13 hilabetez, ekoizpenaren errebote handi batek bultzatuta; izan ere, VIDak eragindako konfinamenduak altxatzearen ondorioz, fabrikek berehala erantzun zioten eskariari.

Adierazlearen azalpena

Manufaktura-indizeak hileroko erosteketen profesionalen eta enpresetako exekutiboek manufaktura-egoerari buruz egiten zaien inkesta bat du oinarri. Fabrikazioaren sektorearen aldean onomiarren egoera zein den neurtzeko balio du. Adierazle ekonomiko aurreratu bat da, hau da, beste indize batzuek etorkizunean izango duten bilakaera aurreratzeko balio digu; kasu honetan, esate baterako, 'Gd-arena. Emandako datua 50etik gorakoa bada, ekonomia hazten ari dela esan nahi du; hortik herakoa bada, ordea, ekonomia uzkuratzen ari den seinale inferior, indica contracción.

KASU DATORREN ASTEAN GAI HAUEI...

Data	Eremua	Adierazlea	Aurreikus
7/4	Alemania	Balantza komertziala SA	1.6b
7/4	Espainia	Cambio en desempleo	--
7/4	Eurogunea	Sentix inbertsiogilearen konfiantza	-20.0
7/5	Japonia	Jibun Banken Zerbitzuen PMIa	--
7/5	Japonia	Jibun Banken PMI Composite	--
7/5	Txina	Txinako Composite PMI Caixin	--
7/5	Txina	Txinako PMI zerbitzuak Caixin	49.6
7/5	Frantzia	Hileko industria-ekoizpena	0.0%
7/5	Espainia	S&P Global Spain Services PMI	53.5
7/5	Espainia	S&P Global Spain Composite PMI	53.6
7/5	Italia	S&P Global Italy Services PMI	51.5
7/5	Italia	S&P Global Italy Composite PMI	50.7
7/5	Frantzia	S&P Global France Services PMI	54.4
7/5	Frantzia	S&P Global France Composite PMI	52.8
7/5	Alemania	S&P Global Germany Services PMI	52.4
7/5	Alemania	S&P Global Germany Composite PMI	51.3
7/5	Eurogunea	S&P Global Eurozone Services PMI	52.8
7/5	Eurogunea	S&P Global Eurozone Composite PMI	51.9
7/5	Erresuma Batua	S&P Global/CIPS UK Services PMI	53,4
7/5	Erresuma Batua	S&P Global/CIPS UK Composite PMI	53.1
7/5	Estatu Batuak	Fabrika-eskariak	% 0,5
7/5	Estatu Batuak	Ondasun iraunkorren aginduak	% 0,7
7/6	Alemania	MoM fabriken aginduak	% 0,5
7/6	Espainia	Hileko industria-ekoizpena	% 0,5
7/6	Eurogunea	Hileko xehekako salmentak	% 0,5
7/6	Estatu Batuak	ISM Services indizea	54.0
7/6	Estatu Batuak	Fed-en ordainsariak	--
7/7	Alemania	Hileko SA industria-ekoizpena	% 0,4
7/7	Estatu Batuak	Balantza komertziala	-\$84.9b
7/7	Estatu Batuak	Hasierako langabezia-eskaerak	230k
7/8	Japonia	BoP oinarritzko merkataritza balantza	-¥2042.0b
7/8	Frantzia	Balantza komertziala	-12650m
7/8	Italia	Hileko industria-ekoizpena	-% 1,4
7/8	Estatu Batuak	Langabezia-tasa	% 3,6
7/9	Txina	Urte arteko KPIa	2.4%

ERENTIA ALDAKORRA

steroko balantzea negatiboa izan zen Europako eta Ipar nerikako burtsentzat, saldo mistoa izan baitzuten Asiako ñizeek. Atzeraldi baten beldurrak inbertitzaileen begiradak piztu uen berriro. Inflazio iraunkorrak eta beste datu makro batzuek, zelerazio ekonomiko handiagoa baieztatzen zutenak, bat egin ten Errusiak Ukraina inbaditzearen ondorioen beldurrarekin, itez ere Europarentzat, gasarekiko mendekotasun handiagoa elako. Ostiralean euroguneko inflazioaren datua ezagutu zen, te baino handiagoa izan zen eta ekainean beste marka bat lortu en. Maila horrek EBZren tasa igoera bortitzagoei atea irekitzen ã. Azken jardunaldietan, analistek 50 op-eko igoeraren aukera iloratu dute, ohikoaren bikoitza, hilabete honetako bileran. Diru- akundearen tasen igoerak gehiago gogortuz gero, energia- rridurarik ezaren arriskuaren erdian, are gehiago areagotuko zateke Europako ekonomian aurreikusitako zuloa. Bestalde, aste netan, hazkundearen gaineko tasen igoerek eragingo duten ltea aitortu du Fed-ek, eta horrek ezkortasuna ekarri die rkatuei. Ostiralean, AEBen manufakturen ISMa argitaratu zen, herakada handia izan zuena, eta erreferentziak neutraltasun- ailaren ginetik jarraitzen duen arren, eskariaren ahultasun- inaleak ikusten hasi ziren. Euroguneko, Erresuma Batuko eta ultiako PMI konposatuek eta Txinako manufakturen PMLak ere ultasun sintomak erakutsi zituzten, baina horrek ez zuen bertitzaileen sentimendu negatiboa arintzen lagundu

ERENTIA FINKOIA:

onomiak atzeraldian sartzeko beldurra zor subiranoaren tituluetan e nabaritu zen, non kalitateranzko ihes-mugimendu garrantzitsu it ikusi ahal izan zen. Horrela, *bundearen* errentagarritasuna - op-etik % 1,23ra jaitsi zen, inflazioaren datua ezaguna izan arren. ropako periferikoek Alemaniarekiko *spreadak* murriztu zituzten spainia -7op, 104op-era arte). AEBetan, *treasuryaren* rentagarritasuna -25op jaitsi zen 10 urtera, % 2,88ra arte, kenaldiko maximoetatik (% 3,49) urrun. Kredituak, burtsen rtaera txarrarekin batera, diferentzialak handitu zituen European.

BISAK/LEHENGAIK:

bisen trukean, dolarrak eta yenak duten babesleku aktiboaren ipera ere nabarmendu zen, beldur eta kezka handiagoko ieeetan. Euroak -%1,32 galdu zuen Ipar Amerikako dibisaren rka, eta -%1,22 yenaren aldean, nahiz eta liberaren aurrean balio ur bat irabazi zuen (+%0,19). Lehengaietan, berriz, petrolioaren ezioa % +4,33 handitu zen. Lehengaiaren prezioa eskaintza ugatu bati aurre egin behar dio, Ukrainako gatazkak eragindako jorren erdian errusiar hornikuntza galtzearen inguruko kezkaekin a atzeraldiaren beldurrarekin, eskaria deprimetuko lukeena. Azken te honetan kezka nagusitu da eskaintza eskasagatik.

Indices	Aldaketa	
	01/07/2022	Semanal Ald 2022
IBEX	8.176,10	-6,17%
EUROSTOXX 50	3.448,31	-19,78%
ALEMANIA	12.813,03	-19,34%
INGALATERRA	7.168,65	-2,92%
FRANTZIA	5.931,06	-17,08%
ITALIA	23.369,13	-21,95%
S&P 500	3.825,33	-19,74%
DOW JONES	31.097,26	-14,42%
NASDAQ 100	11.585,68	-29,01%
NIKKEI 225	25.935,62	-9,92%
SHANGHAI	3.387,64	-6,93%
MSCI WORLD	2.559,95	-20,79%
MSCI EMERG	992,84	-19,41%

Tipos Gobiernos	Variación		
	01/07/2022	Semanal	Ald 2022
2 urte			
ALEMANIA	0,52	-30	114
ESPAÑA	0,81	-30	143
EE.UU.	2,83	-23	210
3 URTE			
ALEMANIA	0,93	-24	138
ESPAÑA	1,56	-33	172
4 URTE			
ALEMANIA	1,23	-21	141
ESPAÑA	2,27	-28	171
EE.UU.	2,88	-25	137

ITRX EUROPE (5A)	120,19	11	72
ITRX EUR XOVER (5A)	588,72	55	347

Dibisak	Aldaketa		
	2022/7/8	astean	Ald 2022
Lehengaiak	2022/7/8	Aldaketa	Ald 2022
BRENT	118,39	4,33%	52,84%
URREA	1.811,43	-0,85%	-0,97%

Kutxabank Gestión SGIIC SAUk prestatu du agiri hau, eta horretarako, fidagarriak diren informazio-iturriak erabili ditu. Hala ere, ezin du ziurtatu bertan jasotako informazioa eta iritziak erabat zehatzak, zuzenak eta osoak direnik, eta ez du bere gain hartzen horren gaineko inolako erantzukizunik. Agiri honetan agertzen diren informazio eta iritziak edonoiz aldatu daitezke, aurretik horren berri eman beharrik gabe. Kutxabank Gestión SGIIC SAUk ez du agiri honen eta bere edukien erabilerak sortu ditzakeen kalteen gaineko erantzukizunik hartzen. Finantza-merkatuetan eragiketak egiteak arrisku handiak sortu ditzake, eta posizioa etengabe zaindu behar da. Txosten hau ez da eskaintza bat ez eta finantza-aktiboak erosi edo saltzeko eskaera bat ere. Agiri hau zu informatzeko besterik ez da, eta hirugarrenek ezin dute berregin edo banatu. Era berean, ezin da, inolako aitzakiapean, osorik edo zati bat argitaratu.