

Koiuntura Ekonomikoa eta Merkatuak ASTEKO LABURPENA

2022ko urriaren 24tik 28ra bitarteko astea

➤ **INGURUNE MAKROA:**

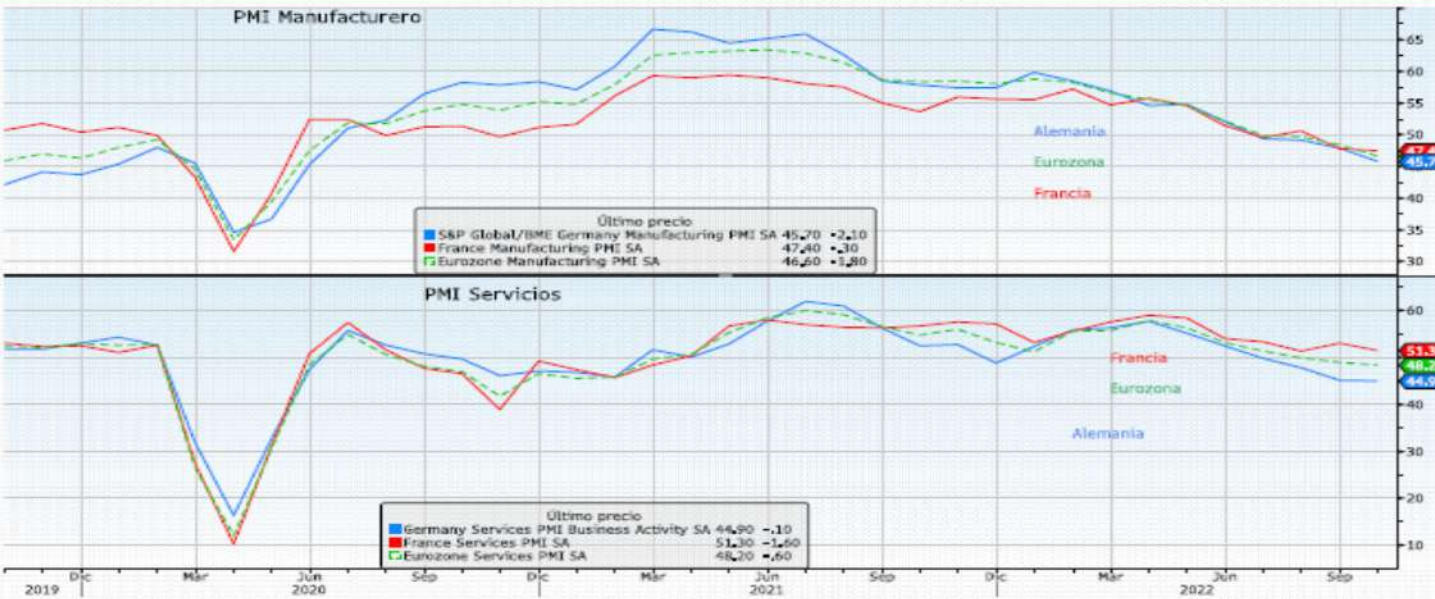
- ❖ ASTEKO DATUEN PODIUMA.
- ❖ ADI DATORREN ASTEAN GAI HAUEI...

➤ **ASTE HONETAN MERKATUETAN**

➤ **GURE IKUSPEGIA**

ASTEKO DATUEN PODIUMA

UROGUNEA: PMIak



Datuaren analisisa

iriko datuen arabera, urrian uzurtu zen PMI konposatua erritmo azkarrean ia bi urtean; izan ere, inkestaren bera, inflazioaren igoerak kontsumitzaileen zuhurtzari eutsi zion eta eskaria murriztu zuen, blokea atzeraldian tzen ari den zantzuekin bat eginez. Adierazlea 47,1 puntura jaitsi zen irailaren 48,1etik, 475eko reikuspenen azpitik. Urria laugarren hilabetea izan zen, 50eko markaren azpitik, zeinak hazkundera eta urdura bereizten dituen, eta 2020ko azaroaz geroztik irakurketarik txikiena izan zen. Kostuen hazkunderak duktua eta zerbitzuengatik kobratutako prezioen igoeraren erritmo etengabe altua eragin du, irailekoekin eratuta marjinalki ia jaitsi ez zirenak. Herrialdeka, beherakadarik handienak Alemanian izaten jarraitu zuen, haren PMI indize konposatua 44,1era jaitsi zen, 2020ko maiatzetik izan duen mailarik baxuenera. Jarduera haren hazkundera, berriz, Frantzia gelditu zen, eta 50 puntura jaitsi zen (51,2 aurreko hilean), nahiz eta Japonen-eremuan dagoen herrialde bakarra izan.

Argiaren prezioen igoerek eragin berezia izan dute lantegietan, baita hornidura kateak COVID-19aren ondorioz suspertzen ari direlako ere. Euroguneko manufakturako PMIa 46,6 puntura jaitsi da 48,4tik, 2020ko maiatzetik izan duen mailarik baxuena eta aurreikusitakoa baino txikiagoa (47,8). Bestalde, zerbitzuetako PMIa 2 puntura jaitsi zen, 20 hilabetetan izan duen mailarik baxuena, irailaren 48,8az geroztik, adostasunak espero zirenen ildotik. Produktu eta zerbitzuen eskaera berrien bolumenak 2012ko abendutik behatu gabeko erritmoan murriztu ziren, pandemiak eragindako konfinamenduen hilabeteak kontuan hartzen ez badira, eskaria gero eta txikiagoa dela adieraziz.

Adierazlearen deskribapena

Manufaktura/Zerbitzuen PMIa manufaktura-sektorearen egoerari buruzko inkesta bat da eta hilero egiten zaie inkestatu profesionalei eta enpresetako exekutiboek. Ekonomiaren egoera neurtzeko balio du, manufaktura/zerbitzuen sektorean. Adierazle ekonomiko aurreratua da, hau da, beste adierazle batzuen erabilketarako bilakaera aurreikusten laguntzen digu, adibidez, kasu honetan, BPGarena. Eraitza 50 baino txikiagoa bada, hedapen ekonomikoa adierazten du; txikiagoa bada, aldiz, uzurdura adierazten du.

ASTEKO DATUEN PODIUMA

UROGUNEA: HERRIALDEEN KPIa



Datuaren analisisa

ariko datuen arabera, Espainiako inflazioa berriro moteldu da urrian, hirugarren hilabetez jarraian, batez ere ktrizitatearen eta, neurri txikiagoan, gasaren prezioen jaitsierari esker. KPlak 1,6 puntuko murrizketa izan du, e arteko % 7,3ra arte (aurreikusitako % 8,1). Prezioak hiru hamarren jaitsi ziren abuztuan eta puntu eta erdi ilean, % 10,5etik % 8,9ra. Prezioen jaitsieraren ondorioz, urte arteko tasa mailarik baxuenean dago 2022ko arriletik, Errusiak Ukraina inbaditu zuenetik, orduan KPlak % 6,1 markatzen baitzuen. Bestalde, azpiko azio-tasa % 6,2an mantendu da. Hileko tasari dagokionez, prezioak % 0,4 igo ziren, 2013tik urrian izandako erarik neurritsuena.

la ere, gainerako herrialdeetan, KPI berriro igo da urrian, batez ere energiaren sektoreko prezioen igoeragatik. rmanian, KPIa % 10,4ra igo da urrian (% 11,6 harmonizatua), 1990ean herrialdea bateratu zenetik izan duen ilarik altuenera. Zortzigarren hilabetez jarraian igo da inflazioaren urte arteko tasa Alemanian % 7tik gora. rreko hilaren aldean, KPlaren igoera % 0,9koa da.

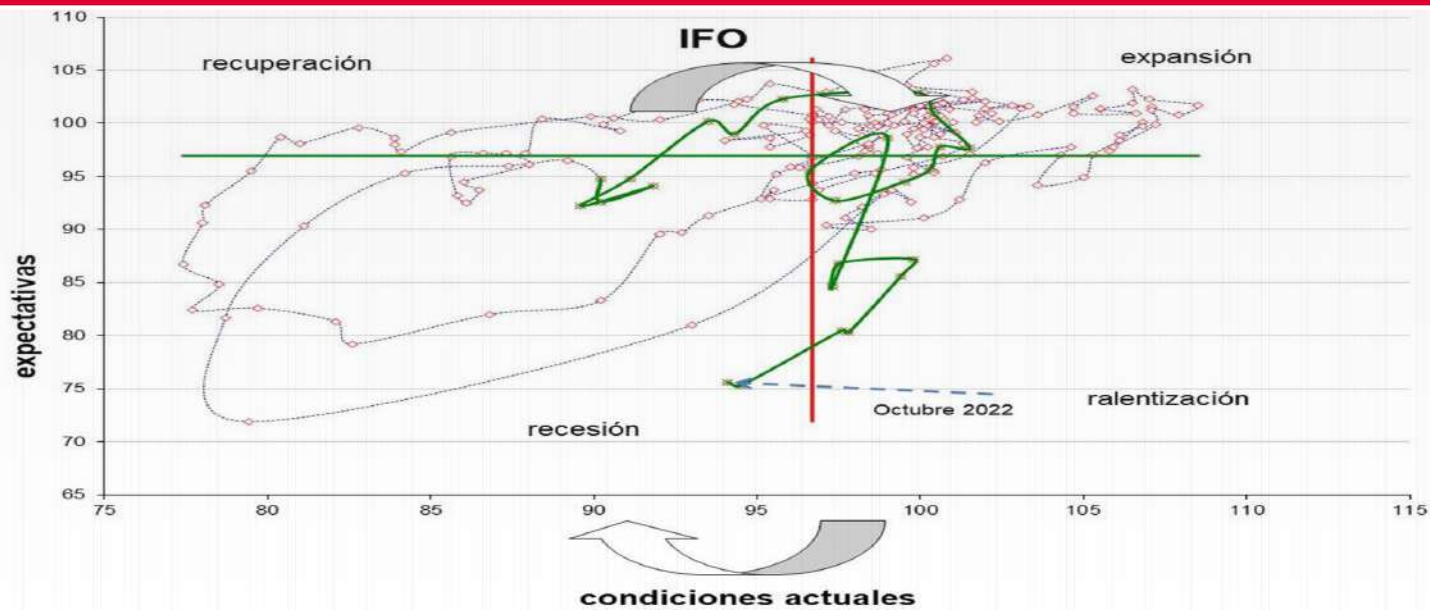
antzian, urte arteko inflazioa % 6,2ra igo da urrian (% 7,1 harmonizatua), irailan baino sei hamarren gehiago. azioen gorakadaren maila hori ez zen 1985eko ekainaz geroztik erregistratu. Hileko prezioei dagokienez, antzian % 1 igo dira, irailan % 0,6 uzkuritu ondoren. Italiako urte arteko inflazio-tasa % 11,9ra igo da urrian (12,8 harmonizatua), hau da, % 3ko azelerazioa izan du joan den hileko prezioen garestitzearekin alderatuta. piko inflazioa, energia eta elikagaien prezioak kenduta, % 5,3koa izan da urrian, aurreko hilean baino hiru marren gehiago.

Adierazlearen

'la hilero prestatzen da. Indize honek prezioen mailaren bilakaera erakusten du etxeetan kontsumitzen en oinarrizko ondasun eta zerbitzuen multzoan, "erosketa-saski" izenez ezaguna. Ez du produktuen azioa jasotzen, baizik eta batez beste haien balioa zenbat handitu edo txikitu den, ehunekotan adierazita. alioaren aldaketak herrialdearen inflazioa zehaztuko du.

ASTEKO DATUEN PODIUMA

UROGUNEA: IFO



Datuaren analisisa

ermaniako ekonomiaren sentimendua "iluna" da oraindik. Hala nabarmendu zuen Alemaniako IFO titutuak, urriko datuak argitaratu ondoren.

presa-giroaren IFO indizea 84,3 puntura jaitsi zen urrian (83,3), baina oraingoan minimoki, iraileko 84,4 ntuen ondoren, eta 2020ko maiatzetik izan duen baliorik txikiena lortu du.

presak ez ziren hain pozik agertu egungo jarduerarekin. Haien itxaropenek hobera egin zuten, baina zkatuta jarraitzen dute datozen hilabeteekin. "Alemaniako ekonomiak negu zailari egin beharko dio rre", nabarmendu du IFOk. Egungo egoeraren adierazleak 94,1era (92,4) egin zuen behera 94,5etik, nimoetan 2021eko martxotik, eta aurreikuspenak 75,6ra (75 espero ziren) hobetu ziren 75,3ko datu rikusitik, nahiz eta ez zuen aldatu deskontatzen ari den atzeraldiaren testuingurua.

oera mistoa izan zen sektore guztietan, baina baieztatu zuen krisi energetikoak eta finantza-baldintzen gortzeak (manufaktura-industria eta eraikuntza, hurrenez hurren) eragin handia izan zutela.

Adierazlearen

ermaniako Enpresa Giroaren Indizea (IFO) adierazle garrantzitsua da, inbertitzaileek Alemaniako jardura onomikoan duten konfiantza maila neurtzen baitu. IFO Institutuak hilero argitaratzen du. Enpresen 7.000 ekutibori baino gehiagori egindako inkesta batean jasotako datuetan oinarritzen da. Inkesta horretan, ungo eta etorkizuneko ekonomiaren inguruabarrei buruz galdetzen da. IFO indizea oso lotuta dago lustria-ekoizpenarekin eta, beraz, BPGaren bilakaerarekin (lehenago argitaratzen da eta, horregatik, rrea hartzeko aukera ematen du).

ASTEKO DATUEN PODIUMA

UROGUNEA: EBZ

TIPOS DE INTERÉS



Datuaren analisia

eroko bileran, EBZk oinarrizko 75 puntuko igoera onartu zuen (ohikoaren hirukoitza), espero zenaren antzeko, eta diruaren prezio ofiziala %2an utzi zuen, 2009ko urtarriletik izandako mailarik altuenean. Urtarrilaren igoera da jarraian, uztailean oinarrizko 50 puntu eta irailean oinarrizko 75 puntu igo ondoren. Bankuak inbentarioaren komunikatuak tasen igoera gehiago aurreikusten zituen, eta horiek "bileraz bilera" antzekoak dira, baina alde zaharretik ibilbide-orririk gabe, inflazio-aurreikuspenen bilakaeran oinarrituta. Inbentarioaren tasak igotzeko beharra esplizituki ez errepikatzea, diru-erakundeak hain oldarkorra ez den arazo gisa interpretatu zen.

EBZk beste neurri batzuk hartu zituen sistemaren inbentarioaren likidezia erraldoiaren zati bat drainatzeko. Inbentarioaren batetik, APP eta PEPP zorra erosteko programak aldaketarik gabe mantenduko ditu, aktiboen inbentarioaren lortzen duen diru guztia berrinbertituz. Gordailutzeko erraztasuna (EBZk egun bateko inbentarioak ordaintzen dizkion interes-tasa) %1,5era igo da, 2009tik izan den mailarik altuenera. EBZk TRO III finantzaketa-lerroen baldintzak ere aldatu ditu. Azaroaren 23tik aurrera, finantzaketa-lerro horiei inbentarioaren zaien tasa bat etorriko da gordailu-eraztasunarekin, eta, beraz, bankuei ezohiko mozkinak inbentarioaren zizkien arbitrajea desagertuko da. Gainera, likidezia-lerro horien borondatezko inbentarioaren eraztasunarako beste hiru lehiak ezartzen ditu. Neurriaren ondorioa da TLTROen finantzaketaren kostua inbentarioaren eraztasunarekin, horiek pixkanaka kitatzea sustatuz.

Adierazlearen

Europako Banku Zentrala Euroguneko 19 estatu kideen diru-politika kudeatzeko ardura duen erakundea da. Amsterdamgo Itunak ezarri zuen 1998an, eta Alemanian du egoitza. EBZren eta moneta-politikako inbentarioaren helburu nagusia euroguneko prezioen egonkortasuna mantentzea da. Euro sistemaren inbentarioaren politika ekonomikoak ere babestu beharko ditu, bere helburuak lortzen laguntzeko. Horren ondorioan sartzen da enplegu-maila altuari eta hazkunde iraunkor ez-inflazionistari eustea.

ASTEKO DATUEN PODIUMA

RRESUMA BATUA: PMIak



Datuaren analisia

iko PMI aurreratua hirugarren hilabetez jarraian jaitsi zen, 47,2 puntuko mailaraino, iraileko 49,8etik. rrela, adierazleak 21 hilabetez gutxienera iristen da, eta Erresuma Batuko ekonomia atzeraldi entzialki sakon baterako bidean egon daitekeela adierazten du. Merkatuko adostasunaren arabera, 48,1 turaino jaitsiko zen. Manufakturako PMIa 45,8ra jaitsi zen 48,4tik, eta zerbitzuen PMIa lehen aldiz jaitsi 20 hilabetez, 50etik 47,5era aldi berean. Bi zifra horiek analisten zenbatespenen azpitik egon ziren.

estaren arabera, enpresa britainiarrek 2021eko urtarriletik izandako hilabeterik txarrena jasan zuten, VID-19agatik konfinamendu baten pean zeudenetik, herrialdeko nahasmendu politikoen inflazioaren eta 3res-tasen igoeraren kezka areagotzen zuten bitartean. Eskaera berriak erritmo handienera jaitsi ziren 21eko urtarriletik. Enpresen konfiantza ere oso gutxitan ikusitako mailara jaitsi zen inkestaren historiako urteetan, eta Liz Trussen Gobernuak zerga murrizketei buruz egindako iragarpenak enpresengan tutako kaosaren eragina erakutsi zuen. Irailaren amaieran erorketak eragin zituen zor-merkatuetan, eta, doren, itzuli egin zen. Prezioen gaineko presioak ahuldu egin ziren arren, liberaren balioaren jaitsierak i energiaren kostu handiek kostuen inflazioa pandemia aurreko edozein unetan baino handiagoa izaten aitzea eragin zuten.

Adierazlearen deskribapena

inufakturen/Zerbitzuen PMIa manufaktura-sektorearen egoerari buruzko inkesta bat da eta hilero egiten ie erosketetako profesionali eta enpresetako exekutiboek. Ekonomiaren egoera neurtzeko balio du, rikazioaren/zerbitzuen sektorean. Adierazle ekonomiko aurreratua da, hau da, beste adierazle batzuen rkizuneko bilakaera aurreikusten laguntzen digu, adibidez, kasu honetan, BPGarena. Emaizta 50 baino uagoa bada, hedapen ekonomikoa adierazten du; iagoa bada, aldiz, uzkurdua adierazten du.

ASTEKO DATUEN PODIUMA

EB: BPG



Datuaren analisisia

Herrialdeko BPG % 2,6 igo zen urteko hirugarren hiru hilekoan (% 0,6 hiru hileko artean), analistek % 2,4ko zikundea espero zutenean.

Intsumo pertsonala % 1,4ko erritmoan hazi zen, aurreikusitakoa baino hobeto, nahiz eta aurreko hiru hilekoaren aldean dezelerazioa markatzen jarraitzen duen (% 2). Zerbitzuen gastuak gora egin du intsumitzaileen gastuan (+%2,8 urtean). Txostenaren xehetasunek erakutsi zuten enpresa-inbertsioaren irakada handia izan zela, ekipamenduko eta jabetza intelektualeko produktuek bultzatuta. Hala ere, BPGaren zergadun nagusia esportazio garbieraren kategorian hegazkorra izan zen (urteko % 14ko igoera eta urteko 2,8 puntuko ekarpena datu globalari, 1980tik izan den handiena eta errepikatzen zaila den jaurzia).

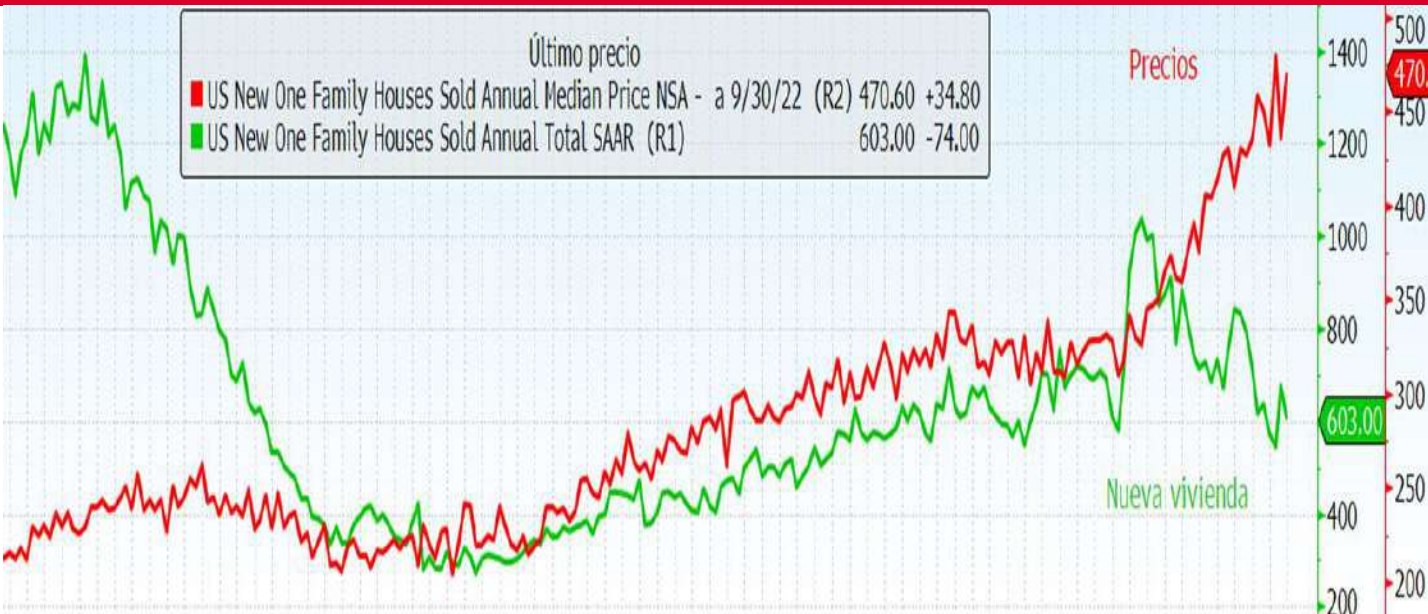
Erregulazio-inbertsioak behera egiten jarraitu zuen (- % 26,4ko urteko jaitsiera, seigarren hiru hileko jaitsiera irailan), eta osagaia % 1,4 kendu zitzaion BPGaren zifra globalari hiru hilekoan. Etxebizitzaren merkatua hiru hileko eskariaren aldi batetik gehiegizko eskaintzaren aldi apal batera igarotzen ari den sintoma.

Adierazlearen

Herrialdeko Produktu Gordina (BPG) Analisi Ekonomikoko Bulegoak argitaratzen du. Herrialdearen ekoizpena irailaren hiru hileko ekonomia neurtzeko erabiltzen den adierazle ekonomikoa da. AEBko ekoizten dituen azken datuak eta zerbitzu guztien baturatik lortzen da. Nazioarteko zein atzerriko enpresek egiten dituzte, eta aldi irailaren batean erregistratzen dira.

ASTEKO DATUEN PODIUMA

EB: ETXEBIZITZA BERRIEN SALMENTA



Datuaren analisisia

ilean behera egin zuten familia bakarreko etxebizitza berrien salmentek Estatu Batuetan, eta aurreko eko datuak beherantz berrikusi ziren, hipoteka-tasen hazkundeak higiezinaren merkatuari eragiten diola akusten duen beste froga bat.

hazki, etxebizitza berrien salmentak % 10,9 jaitsi ziren, eta urteko tasa desestazionalizatua 603.000 itatekoa izan zen joan den hilean. Abuztuko salmenta-erritmoa beherantz berrikusi zen, 677.000 itateraino, eta aurretik 685.000 unitateri eman zitzairen horren berri. Inkestatutako ekonomialariek rreikusi zuten salmenta horiek, Estatu Batuetako guztizkoaren % 10 inguru, 585.000 unitateko erritmoan rrriztuko zirela.

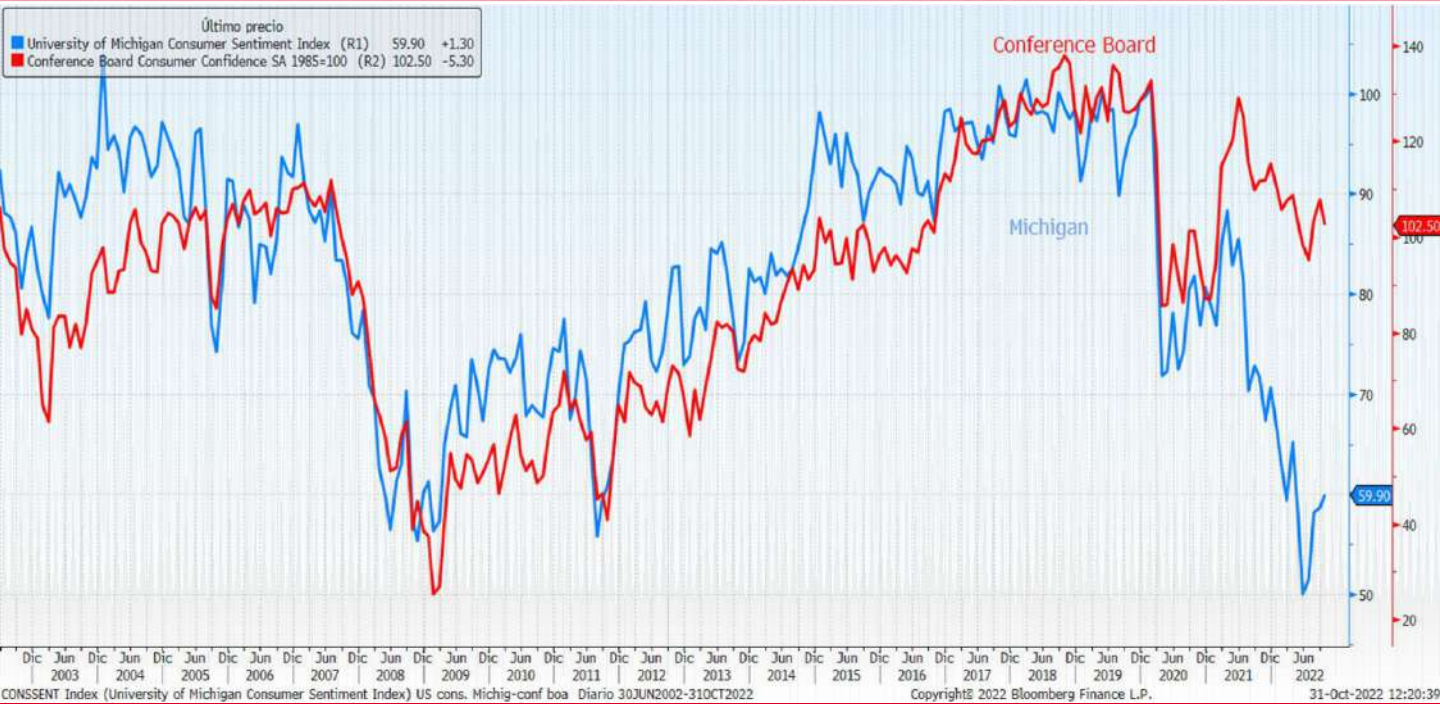
reserba Federalaren tasa-igoera bortitzek etxebizitzaren merkatuan izan dute eraginik handiena; izan ere, onomiaren eskaera orokorra moteldu nahi dute, urteko inflazioaren bizkortze baten erdian, 40 urteko itmo handiengan. 30 urterako hipoteka finkoen interes-tasa % 6,94koa izan da batez beste azken astean, urteko altuena.

Adierazlearen deskribapena

xebizitza Berrien Salmenten indizea 10.000 eraikitzailei edo jabetari egindako elkarrizketa bat da, utatutako 15.000 etxebizitza-proiekturen artean. Salmenta-konpromisoa duten eraikuntza berriko ebizitzen kopurua neurtzen du. Etxebizitza berrien salmenta-mailak higiezinaren merkatuaren joerak ierazten dizkigu, eta, aldi berean, altzari eta etxetresna elektrikoaren kontsumitzaileen bultzada onomikoa eta erosketena.

ASTEKO DATUEN PODIUMA

EB: KONTSUMITZAILEAREN KONFIANTZA



ICHINGANGO UNIBERTSITATEANaren analisia

higango unibertsitatearen konfiantza-indizearen arabera, kontsumitzaileen konfiantzak hobera egin zuen an irailarekin alderatuta, baina ahul jarraitzen du, inflazioaren eta kredituaren garestitzearen testuinguruan.

dierazlea 59,9 puntukoa izan zen, azken estimazioaren arabera, hau da, irailako neurketa baino % 2,2 bea, nahiz eta indizeak ekaineko minimo historikoa baino 10 puntu gorago jarraitzen duen.

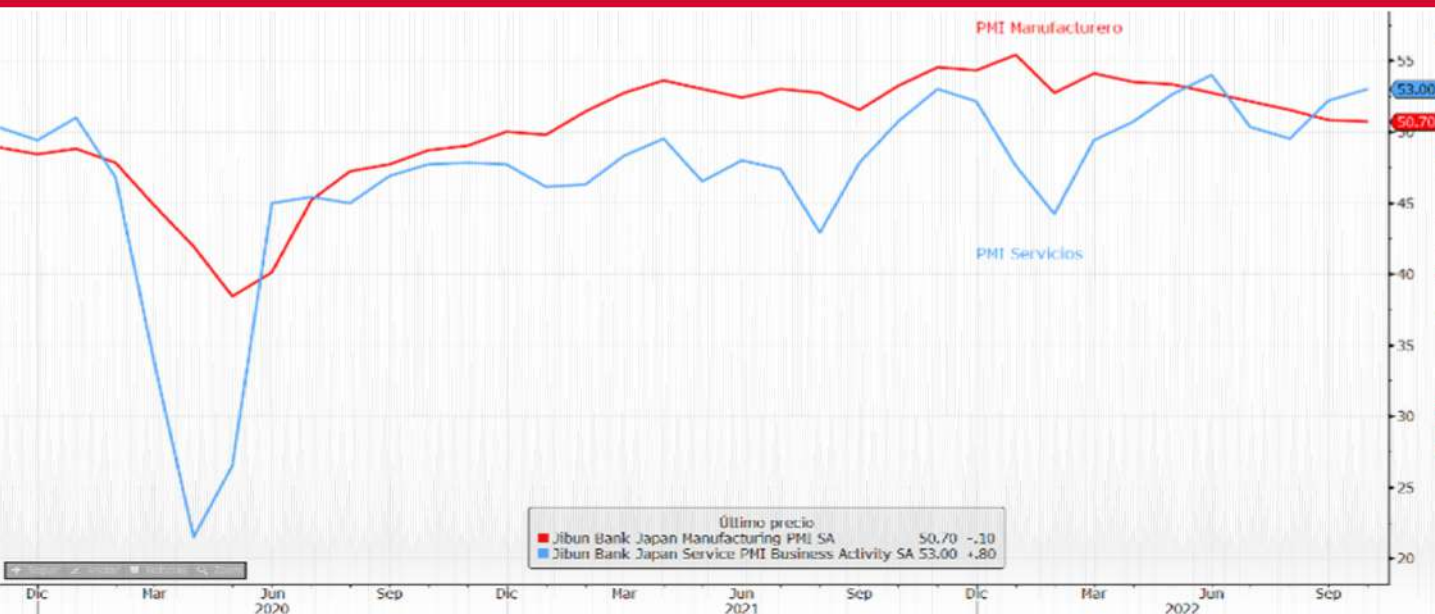
gungo baldintzen indizea 65,6 puntukoa izan zen, espero ziren 65,3 puntuen aldean, irailako 59,7ko aialaren ondoren, eta 2021eko urriko 77,7 puntuen azpitik. Kontsumitzailearen igurikimene indizea 56,2ra itsi zen 58tik irailan, baina 2021eko urriko 67,9 puntuko irakurketaren azpitik egon zen. Inflazio-aropenak % 5,1etik % 5era gito ziren.

Adierazlearen

ntsumitzailearen konfiantzaren indizea (ICC) kontsumitzailearen konfiantza neurtzen duen adierazle onomiko bat da, eta, beraz, kontsumitzaileen gastuaren adierazle aurreratu bat da. Michiganeko unibertsitateak argitaratzen du hilero. Amerikako 500 etxetan egindako inkesta batean jasotako datuetan jarraitzen da, ekonomiaren egoera orokorrari buruz eta egungo eta etorkizuneko finantza-egoera rtsionalari buruz. Kontsumitzailearen konfiantza handiak hedapen ekonomikoa bultzatuko du; zitik, hazkunde ekonomikoa uzurtu egingo da.

ASTEKO DATUEN PODIUMA

APONIA: PMIak



Datuaren analisisa

ariko datuen arabera, PMI konposatua bizkortu egin zen urrian, 51,7 puntura igoz aurreko hileko 51,3 puntura, zerbitzuen osagaiaren ekarpen positiboaren ondorioz.

Manufaturako PMIa, hedapen-lurraldean mantendu zen arren, are gehiago moteldu zen, urrian gutxienez hilabetera, inflazio-presioek eta eskari ahulak fabrikatzaileei eragiten jarraitu zutelako. Bitartean, zerbitzuen sektoreko enpresek bultzada jaso zuten herrialdeak atzerriko turistek ateak ireki zizkienean.

Manufaktura adierazlea 50,7ra jaitsi zen urrian, aurreko hilaren amaierako 50,8aren eta espero zen 50,3aren azpitik. Eskara nazional berriek eta esportaziokoek murrizten jarraitu zuten.

Zerbitzuen PMIa bigarren hilabetez luzatu zen, eta 53 puntura igo zen urrian, iraileko 52,2az gorantz. Hilabete honen hasieran, Japoniak bere mugak ireki zituzten turista atzerrikoak, COVID-19 pandemiak bi urte baino gehiago isolatuta eman ondoren, eta horrek nabarmen babestu zuen adierazlea.

Adierazlearen deskribapena

Manufaktura/Zerbitzuen PMIa manufaktura-sektorearen egoerari buruzko inkesta bat da eta hileroko egiten den eraketetako profesionalen eta enpresetako exekutiboek. Ekonomiaren egoera neurtzeko balio du, zerbitzuen/zerbitzuen sektorean. Adierazle ekonomiko aurreratua da, hau da, beste adierazle batzuen eragineko bilakaera aurreikusten laguntzen digu, adibidez, kasu honetan, BPGarena. Emaiza 50 baino gutxiago bada, hedapen ekonomikoa adierazten du; txikiagoa bada, aldiz, uzkurdu adierazten du.

ASTEKO DATUEN PODIUMA

APONIA: BOJ



Datuaren azterketa

eko bileran, Japoniako Bankuak tasak aldaketarik gabe mantentzea erabaki zuen, espero bezala.

laber, erakundeak iragarri zuen Japoniako gobernuaren bonuen beharrezko kopuruak tasa finko batean zisiko zituela, 10 urterako bonuaren (JGB) etekinak % 0 inguruan mantentzeko.

moneta-erakundeak gainerako banku zentraletatik aldentzen jarraitzen du, eta dibisa jasaten ari den zisioa gorabehera, bere diru-politika ultrahedakorrari atxikita jarraitzen du.

Adierazlearen deskribapena

J Japoniako Banku Zentrala da. Banku-sistema osoa kontrolatzen du, baina herrialde lustrializatueta banku zentral gehienek baino autonomia txikiagoa du. Besteak beste, helburu hauek du: Moneta-papera jaulki eta kudeatzea; moneta-politika gauzatzea; Altxorraren baloreak dituzten eta ministroarekin zerikusia duten jarduerak; edo datuak, analisi ekonomikoak eta ikerketa-jarduerak zea. Bere diru-politikaren bidez, BoJk ekonomia nazionalaren garapen oparoari lagundu nahi dio, zizioen egonkortasuna bermatuz.

ASTEKO DATUEN PODIUMA

XINA: BPG



Datuaren analisia

inako ekonomia espero baino erritmo biziagoan hazi zen 2022ko hirugarren hiruhilekoan (urte arteko %3,9, estimatutako +%3,4ren eta bigarren hiruhilekoko +%0,4ren aldean), gobernuaren pizgarri neurriekin, Shanghaiko hirigune nagusietan mugikortasun murrizketak ezabatzen lagunduz.

ntsumo pribatuak irakurketari % 2,1 gehitzen zion, eta inbertsioak eta kanpo-sektoreak, eriz, +%0,8 eta +%1,1, hurrenez hurren.

ila ere, berriki izan diren koronabirus agerraldiak muga berriak ezartzea ekarri dute, eta, beraz, hazkunde itmo hori ez mantentzea espero da, COVID-ZERO politika, higiezinaren krisia eta atzeraldi globalaren iskuia direla eta.

Adierazlearen deskribapena

rne Produktu Gordina (BPG) Estatistikako Bulego Nazionalak (ONE) argitaratzen du. Herrialdearen oizpena eta hazkunde ekonomikoa neurtzeko erabiltzen den adierazle ekonomikoa da. Txinako ekoizten uen azken ondasun eta zerbitzu guztien baturatik lortzen da. Nazioko zein atzerriko enpresek egiten uzte, eta aldi jakin batean erregistratzen dira.

ADI DATORREN ASTEAN GAI HAUEI...

Data	Eremua	Adierazlea	Aldia	Aurreikuspena
31/10	Japonia	Hileko industria-ekoizpena	Ira P	-% 0,8
31/10	Japonia	Hileko txikizkako salmentak	Ira	% 0,8
31/10	Txina	PMI Konposatua	Urr	--
31/10	Txina	Fabrikazioaren PMIa	Urr	49,9
31/10	Txina	Fabrikaziokoak ez diren PMIak	Urr	50,1
31/10	Alemania	Hileko txikizkako salmentak	Ira	-% 0,7
31/10	Espainia	Urtetik urterako txikizkako salmentak	Ira	--
31/10	Italia	PIB WDA QoQ	3Q P	-% 0,2
31/10	Espainia	Kontu korrontearen balantza	Abu	--
31/10	Eurogunea	Hileko KPIa	Urr P	% 0,7
31/10	Eurogunea	Hiruhileko BPG SA	3Q A	% 0,1
31/10	AEB	Fed Dallas manuf jarduera	Urr	-16,8
01/11	Japonia	Japoniako Jibun Bank Fabrikazioaren PMIa	Urr F	--
01/11	Txina	Txinako Caixin Fabrikazioaren PMIa	Urr	48,5
01/11	Erresuma Batua	Manufakturen PMIa	Urr F	45,8
01/11	AEB	ISM Manufaktura-indizea	Urr	50,0
02/11	Alemania	SA merkataritza-balantza	Ira	0.7b
02/11	Espainia	S&P Global Spain Manufakturen PMIa	Urr	47,6
02/11	Italia	S&P Global Italy Manufakturen PMIa	Urr	47,0
02/11	Frantzia	Manufakturen PMIa	Urr F	47,4
02/11	Alemania	Langabezia-aldaketa (000s)	Urr	16.0k
02/11	Alemania	Manufakturen PMIa	Urr F	45,7
02/11	Eurogunea	Manufakturen PMIa	Urr F	46,6
02/11	AEB	ADP Enplegu-aldaketa	Urr	200k
02/11	AEB	FOMC Tasaren erabakia	37561	% 3,75
03/11	Txina	Txinako Caixin PMI Konposatua	Urr	--
03/11	Txina	Txinako Caixin Zerbitzuen PMIa	Urr	49,2
03/11	Espainia	Langabezia-aldaketa	Urr	--
03/11	Erresuma Batua	Zerbitzuen PMIa	Urr F	47,5
03/11	Erresuma Batua	S&P Global/CIPS UK PMI Konposatua	Urr F	47,2
03/11	Eurogunea	Langabezia-tasa	Ira	% 6,6
03/11	Erresuma Batua	Ingalaterrako Bankuaren banku-tasa	37926	30
03/11	AEB	Merkataritza-balantza	Ira	-\$70.2b
03/11	AEB	Hasierako langabezia-eskaerak	47392	--
03/11	AEB	Fabrikako eskaerak	Ira	% 0,4
03/11	AEB	Ondasun iraunkorren aginduak	Ira F	--
03/11	AEB	Zerbitzuen ISM indizea	Urr	55,5
04/11	Japonia	Japoniako Jibun Bank Zerbitzuen PMIa	Urr F	--
04/11	Japonia	Japoniako Jibun Bank PMI Konposatua	Urr F	--
04/11	Alemania	Fabrika aginduak MoM	Ira	-% 0.5
04/11	Frantzia	Hileko industria-ekoizpena	Ira	-% 1,3
04/11	Frantzia	MoM manufaktura-ekoizpena	Ira	--
04/11	Espainia	Hileko industria-ekoizpena	Ira	-% 0,8
04/11	Espainia	S&P Global Spain Zerbitzuen PMIa	Urr	48,3
04/11	Espainia	S&P Global Spain PMI Konposatua	Urr	48,0
04/11	Italia	S&P Global Italy Zerbitzuen PMIa	Urr	48,5
04/11	Italia	S&P Global Italy PMI Konposatua	Urr	47,4
04/11	Frantzia	Zerbitzuen PMIa	Urr F	51,3
04/11	Frantzia	S&P Global France PMI Konposatua	Urr F	50,0
04/11	Alemania	Zerbitzuen PMIa	Urr F	44,9
04/11	Alemania	S&P Global Germany PMI Konposatua	Urr F	44,1
04/11	Eurogunea	Zerbitzuen PMIa	Urr F	48,2
04/11	Eurogunea	S&P Global Eurogunea PMI Konposatua	Urr F	47,1
04/11	Erresuma Batua	S&P Global/CIPS UK Construction PMI	Urr	50,8
04/11	Eurogunea	Hileko ekoizpenaren prezioen indizea	Ira	% 1,5
04/11	AEB	Langabezia-tasa	Urr	% 3,6

Kutxabank Gestión SGIIC SAUk prestatu du agiri hau, eta horretarako, fidagarriak diren informazio-iturriak erabili ditu. Hala ere, ezin du ziurtatu bertan jasotako informazioa eta iritziak erabat zehatzak, zuzenak eta osoak direnik, eta, horri dagokionez, ez du bere gain hartzen inolako erantzukizunik. Agiri honetan agertzen diren informazio eta iritziak edonoiz aldatu daitezke, aurretik horren berri eman beharrik gabe. Kutxabank Gestión SGIIC SAUk ez du bere gain hartzen agiri honen eta bere edukien erabilerak sortu ditzakeen kalteen erantzukizunik. Finantza-merkatuetan jarduteak arrisku handiak sortu ditzake, eta posizioa etengabe zaindu behar da. Txosten hau ez da eskaintza bat, ez eta finantza-aktiboak erosi edo saltzeko eskaera bat ere. Agiri hau zu informatzeko besterik ez da, eta hirugarrenek ezin dute berregin edo banatu. Era berean, ezin da, inolako aitzakiapean, osorik edo zati bat argitaratu.