

Koiuntura Ekonomikoa eta Merkatuak ASTEKO LABURPENA

2022ko urriaren 10etik 14ra bitarteko astea

➤ **INGURUNE MAKROA:**

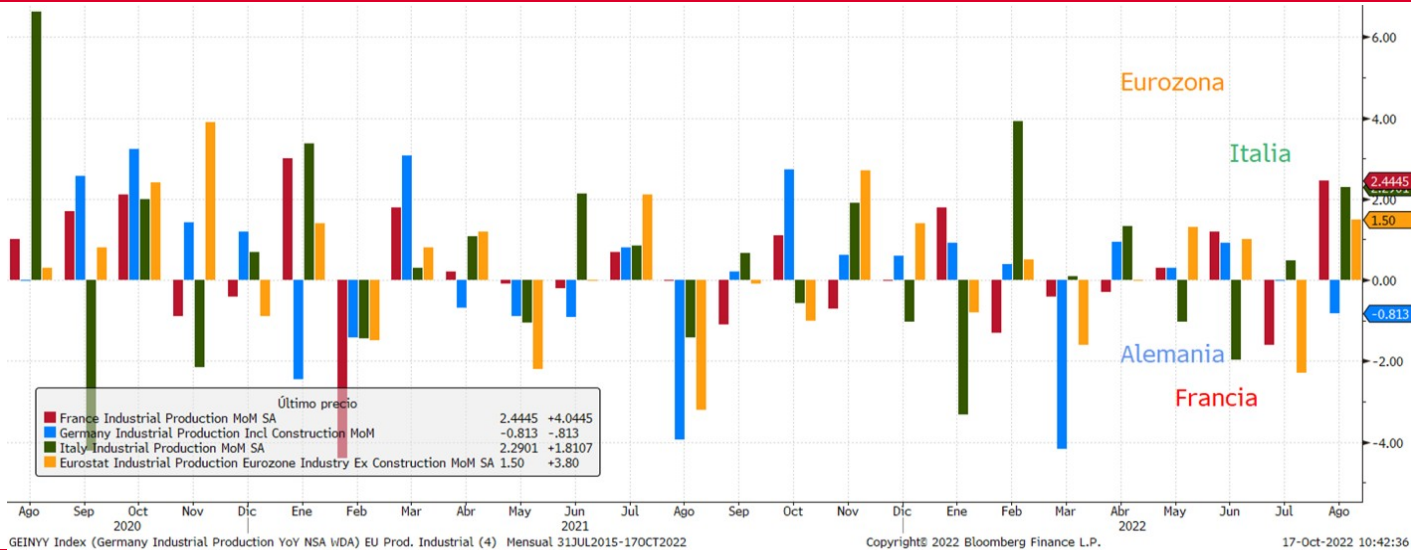
- ❖ ASTEKO DATUEN PODIUMA.
- ❖ ADI DATORREN ASTEAN GAI HAUEI...

➤ **ASTE HONETAN MERKATUETAN**

➤ **GURE IKUSPEGIA**

ASTEKO DATUEN PODIUMA

UROGUNEA: INDUSTRIA-EKOIZPENA



Datuaren analisia

oizpen industriala aurreikuspenak baino askoz handiagoa izan zen abuztuan, fabrikatzaileek inbertsioa tzatu baitzuten, nahiz eta hurrengo atzeraldiaren beldur izan. % 1,5 igo zen abuztuan (+%0,6 espero zen), aurreko hileko % 2,3ko jaitsieraren aldean, eta 2021eko abuztuarekin alderatuta, % 2,5 igo zen (%1,2 espero zen).

e artean, kapital-ondasunen produkzioa % 2,8 hazi zen, eta kontsumo-produktu iraunkorra, berriz, % 0,9. Aldiz, ondasun energetikoen produkzioa % 2,1 jaitsi zen eta bitarteko kontsumo-ondasunena % 0,5.

atu kideen artean, urte arteko hazkunderik handienak Lituania izan ziren (% +14,4), eta jaitsierarik handienak Belgikan (% -10,3). Espainiaren kasuan, industria produkzioa % 5,4 hazi zen, 2021eko abuztuarekin alderatuta.

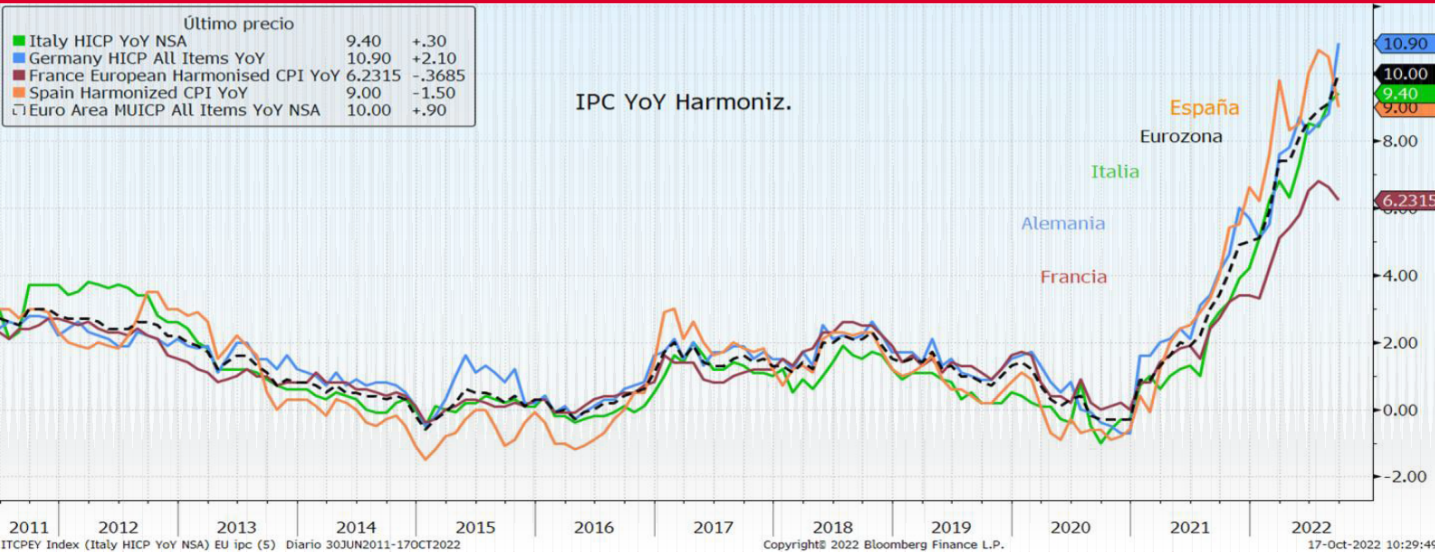
2022ko lehen ekonomia handien artean, Frantziako industria ekoizpena % 2,5 hazi zen aurreko hilaren aldean, Italiakoa % 2,3; Alemaniakoa, berriz, % 0,5 jaitsi zen. Espainian, industria ekoizpena % 0,5 hazi zen aurreko terminoetan, aurreko %1eko jaitsieraren aldean.

Adierazlearen deskribapena

Industria Ekoizpenaren Indizeak (IPI) herrialde bateko industria-sektorea ordezkatzen duen enpresa-multzotako baten ekoizpenean izandako aldaketak neurtzen ditu. Industria-sektorearen egoerari buruz enpresei hileroko egiten zaizkien galdera sortzen erantzunetatik abiatuta lortzen da. Ekonomia baten ekoizpen-maila nola aldatzen ari den jakitea garrantzitsua da hazkundera aztertzeko.

ASTEKO DATUEN PODIUMA

UROGUNEA: HERRIALDEEN KPIa



Datuaren analisisa

alemaniako KPIa % 10era igo zen irailean, eta abuztuan % 7,9koa izan zen. Hala, berretsi egin zen sierako kalkulua, eta horrek esan nahi du bizi-kostua garestitu egin dela herrialdea berriz batu zenetik. staisen arabera, inflazio handiaren arrazoi nagusiak produktu energetikoen prezioen igoera handiak dira indik ere ". Era berean, ohartarazi du gero eta gehiago ari direla igotzen prezioak beste ondasun cotan, bereziki elikagaietan. Alemaniako inflazio harmonizatuaren tasa % 10,9koa izan zen irailean, ize orokorra baino bederatzi hamarren handiagoa.

frantziako urte arteko inflazioa % 5,6koa izan zen irailean, abuztuan baino hiru hamarren gutxiago, argiaren eta zerbitzuen prezioek hazkunde txikiagoa izan zutelako. Bestalde, inflazio harmonizatuaren a % 6,2ra jaitsi zen irailean, abuztuan erregistratutako % 6,6tik.

italiako INEk hamarren bat gehiago jaitsi zuen iraileko KPI aurreratuaren datua hilaren amaieran. azioak % 8,9ra egin zuen atzera, abuztuan baino ehuneko 1,6 puntu beherago, eta horrek amaiera eman n ondoz ondoko hiru hilabeteri, % 10etik gora. Digitu bikoitzetik izandako beherakada handia batez ere ktrizitatearen jaitsieran azaldu zen, 2021eko irailean izandako igoeraren aldean, eta neurri txikiagoan, egaien jaitsieran. Elektrizitatearen gaineko zerga bereziaren beherapena eta beste zerga batzuen neko aldakuntzak (KPI zerga konstanteetan) alde batera utziz gero, indizea urte arteko % 9,3ra iritsi zen lean. Kontsumoko Prezioen Indize Harmonizatuak (KPI) % 9ko urte arteko tasa izan zuen, aurreko hilean no puntu eta erdi txikiagoa, eta aurreko irakurketan baino hiru hamarren txikiagoa.

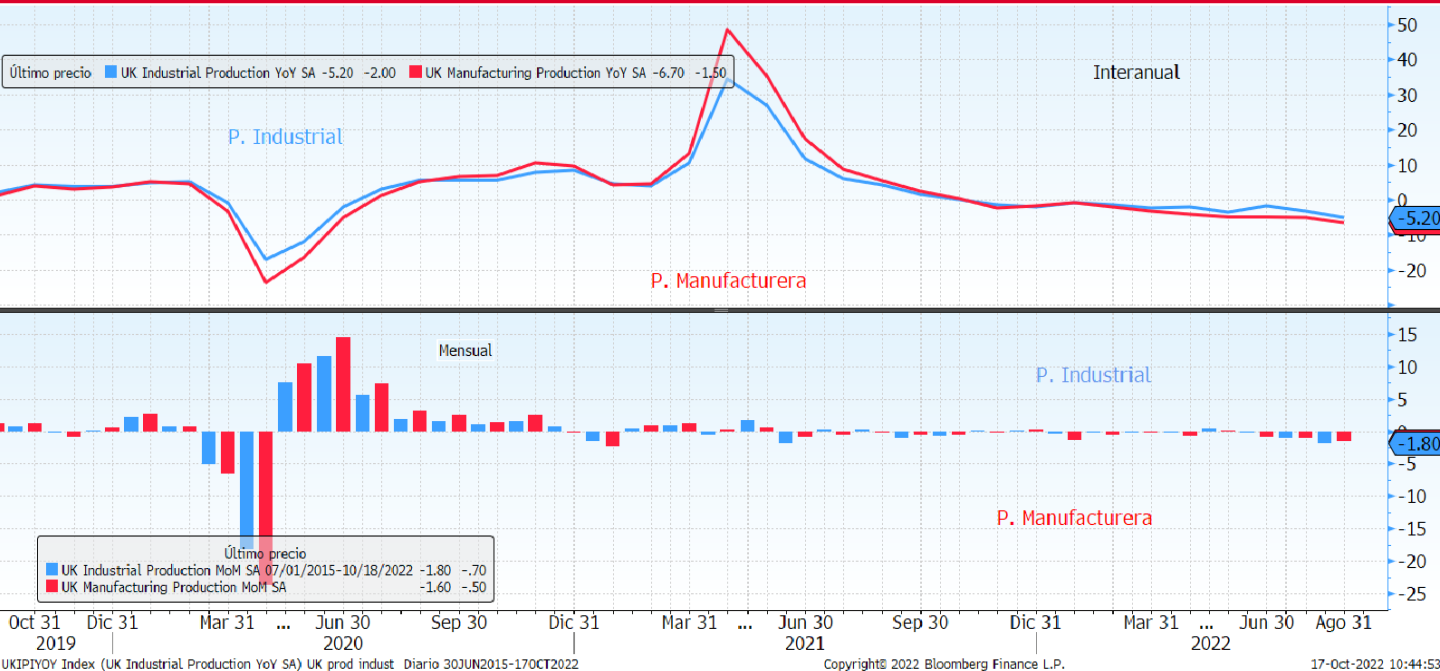
espaniako inflazioa urte arteko % 8,9ra igo zen irailean, 1985eko uztailetik ikusi gabeko mailara, eta behin-neko datuak berretsi zituen, % 9,4ko KPIarekin, hots, alde zuzeneko kalkulua baino hamarren bat

Adierazlearen deskribapena

'la hileroko prestatzen da. Indize honek prezioen mailaren bilakaera erakusten du etxetan kontsumitzen en oinarriko ondasun eta zerbitzuen multzoan, "erosketa-saski" izenez ezaguna. Ez du produktuen azioa jasotzen, baizik eta batez beste haien balioa zenbat handitu edo txikitu den, ehunekotan adierazita. alioaren aldaketak herrialdearen inflazioa zehaztuko du.

ASTEKO DATUEN PODIUMA

RRESUMA BATUA: INDUSTRIA-EKOIZPENA



Datuaren analisia

uztuan, industria-produkzioa $-%1,8$ jaitsi zen ($-%0,1$ espero zen uztailean $-%1,1$ en ostean) aurreko abetearen aldean, eta pandemiaren aurreko maila baino $\% 0,9$ beherago geratu zen.

gimentuen artean, meataritzaren atzerakada nabarmendu zen ($-%8,2$), mantentze-lanengatik eta inufakturengatik izandako geldialdiengatik ($-%1,6$). Aitzitik, ur-horniduraren eta estolderiaren sektoreak ka bat gora egin zuen.

21eko abuztuarekin alderatuta, industria-produkzioa $-%5,2$ jaitsi zen, aurreko hileko $-%3,2$ ko jaitsieraren ean.

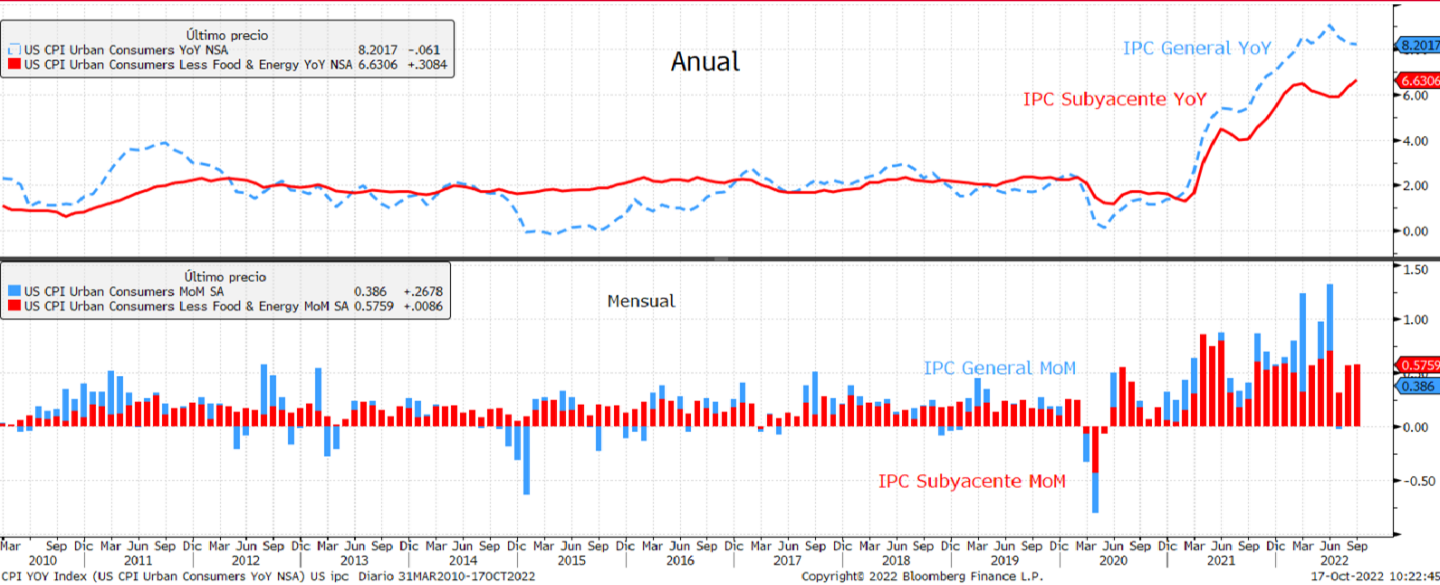
oera horretan, Erresuma Batuko Estatistika Bulego Nazionalaren estimazioaren arabera, abuztuan BPGa $0,3$ murriztu zen hilean, industria-produkzioaren beherakadak eraginda.

Adierazlearen

Industria Ekoizpenaren Indizeak (IPI) herrialde bateko industria-sektorea ordezkatzen duen enpresa-multzo baten ekoizpenean izandako aldaketak neurtzen ditu. Industria-sektorearen egoerari buruz enpresei hileroko egiten zaizkien galdera sorten erantzunetatik abiatuta lortzen da. Ekonomia baten ekoizpen-maila nola aldatzen ari den jakitea garrantzitsua da hazkundera aztertzeko.

ASTEKO DATUEN PODIUMA

EB: KPI



Datuaren analisia

ilarri buruzko txostenean, KPI orokorra urte arteko % 8,2an kokatu zen, eta azpikoa (energia eta zzesatu gabeko elikagaiak alde batera utzita) % 6,6an, 1982ko abuztutik izandako maximoa. Aurreko ean bi metrikak % 8,3 eta % 6,3 izan ziren, hurrenez hurren. Datuak merkatuak espero baino handiagoak a, bi adierazleetan erregistratutakoa baino hamarren bat txikiagoa baitzen. Hil arteko bilakaeran, KPI okorrak % 0,4 egin zuen gora, aurreikusitako % 0,2aren eta abuztuko % 0,1aren aldean. Azpiko KPIa 0,6 bizkortu zen, aurreko hilean bezala, eta espero zena baino hamarren bat gehiago. Prezioen izerazleek gora egin dutenez, inflazioak bere horretan jarraitzen du, eta ez da erraza izango inflazio hori ntzea.

sagaien araberako KPIaren banakapena aztertuz gero, gasolinak hileko % 4,9ko jaitsiera nabarmena izan irailan, eta, ondorioz, energiaren azpiindizea % 2,1 jaitsi da, eta hori ez da nahikoa beste produktu tzuen igoera konpentsatzeko, hala nola janariarena (+%0,8), etxebizitzarena (+%0,7) edo zerbitzuena rergia-produktuena +%0,8 kenduta).

sagaien araberako urte arteko aldakuntza aztertuta, janariak % 11,2 egin du gora, energiak % 19,8, asolinak % 18,2, elektrizitateak % 15,5, zerbitzuek % 6,7 eta etxebizitzak % 6,6.

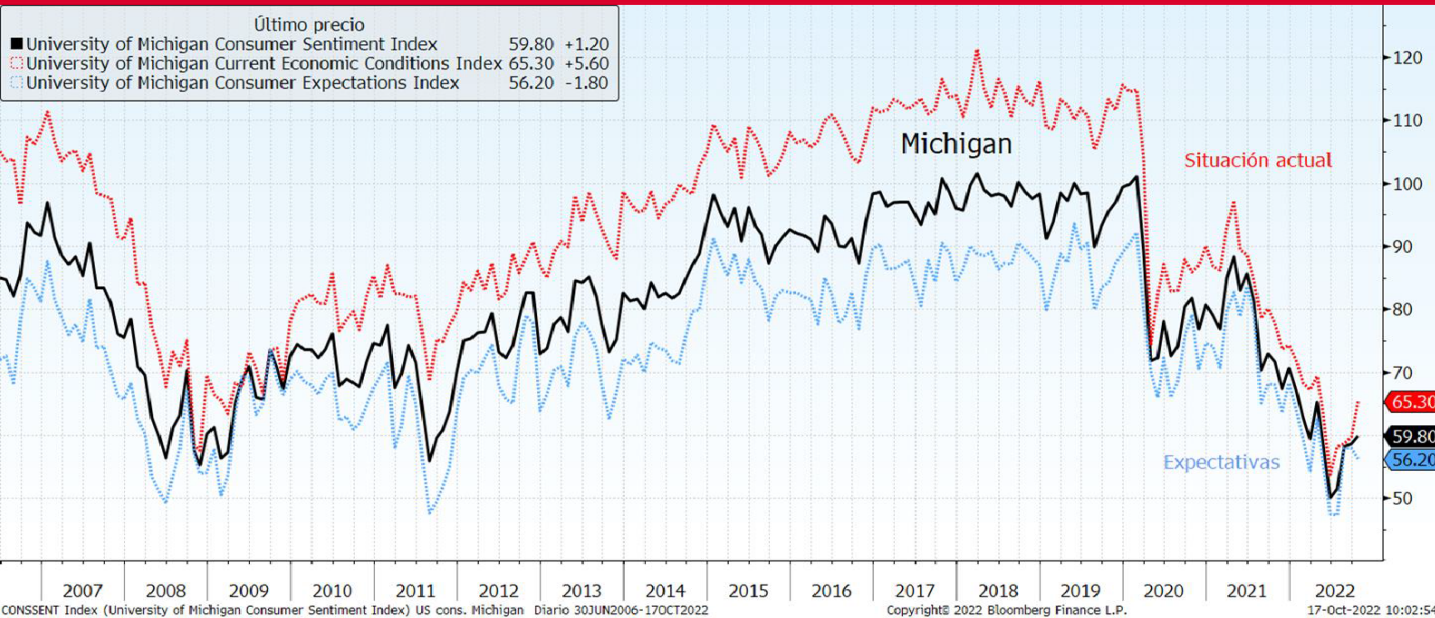
EBko ekonomiak gogor eusten dio pandemiaren ondoren suspertu ondoren, eta lan merkatu oso doitu ten sendotasunak soldata igoerei ematen die aurre, eta etxebizitzaren sendotasunarekin batera, inflazio asioak eragiten dituzte.

Adierazlearen deskribapena

la Lan Departamentuak prestatzen du hilero. Indize honek prezioen mailaren bilakaera erakusten du nerikako etxeetan kontsumitzen diren oinarrizko ondasun eta zerbitzuen multzoan, "erosketa-saski" nez ezaguna. Ez du produktuen prezioa jasotzen, baizik eta batez beste haien balioa zenbat handitu o txikitu den, ehunekotan adierazita. Balioaren aldaketak

ASTEKO DATUEN PODIUMA

EB: KONTSUMITZAILEAREN KONFIANTZA MICHIGANGO UNIBERTSITATEAN



Datuaren analisia

Michigan Unibertsitateko kontsumitzailearen konfiantza-indizeak gora egin du laugarren hilabetez raian, 59,8ra igo da oraino, aurreko datuaren arabera, 58,6tik irailera. Datu horrek merkatuaren irrikimenak gaitu ditu (59), eta sei hilabetez mailarik altuena da. Indizea ekaineko minimo historikoa ino 9,8 puntu gorago dago orain.

Ala ere, egungo baldintzen indizea 59,7tik 65,3ra igo bada ere (59,9), igurikimene indizea 56,2ra jaitsi da 3,5) 58ko mailatik.

Ainera, urtebeterako inflazio-igurikimenek gora egin dute lehen aldiz zazpi hilabetez, % 5,1era arte ailean % 4,7) eta bost urterako inflazio-itxaropenak % 2,9ra igo dira % 2,7tik. Inflazio-aurreikuspenek gora in dute gasolinaren prezioek berriro gora egiten duten unean. Udako arintzeak konfiantza hobetzen eta ken hilabeteetako prezio-itxaropenak murrizten lagundu zuen.

Adierazlearen deskribapena

Kontsumitzailearen konfiantzaren indizea (ICC) kontsumitzailearen konfiantza neurtzen duen adierazle onomiko bat da, eta, beraz, kontsumitzaileen gastuaren adierazle aurreratu bat da. Michiganeko unibertsitateak argitaratzen du hilero. Amerikako 500 etxetan egindako inkesta batean jasotako datuetan irarritzen da, ekonomiaren egoera orokorrari buruz eta egungo eta etorkizuneko finantza-egoera irsonalari buruz. Kontsumitzailearen konfiantza handiak hedapen ekonomikoa bultzatuko du; aitzitik, zkunde ekonomikoa uzkurto egingo da.

ASTEKO DATUEN PODIUMA

XINA: KPI



Datuaren analisisa

lazioa % 2,8ra igo zen irailean (% 2,9 espero zen). Herrialdeko prezioen urte arteko igoerarik handiena 2020ko apiriletik, orduan % 3,3 igo baitzen.

laren igoera abuztuko % 2,5etik, neurri handi batean txerriaren prezioen gorakadak eragin zuen, urte eko % 36 igo baitziren, 2020ko abuztutik izan duen gorakadarik handiena. Txerri-haragia oinarrizko kagaia da Asian, eta, beraz, pisu handia du kontsumo-prezioen indize ofizialean.

kagaien inflazioa urte arteko % 8,8ra igo zen urteko bederatzigarren hilabetea, abuztuko % 6,1etik. Hala ere, beste adierazle batzuen arabera, eskaria moteldu egin da. Izan ere, elikagaiak eta energia alde batera uzten gero, inflazioa % 0,6 baino ez zen handitu irailean, duela urtebeteko kopuruekin alderatuta, eta hori 21eko martxotik izandako erritmo motelena da.

Adierazlearen deskribapena

laila hilerok prestatzen da. Indize honek prezioen mailaren bilakaera erakusten du etxetan kontsumitzen diren oinarrizko ondasun eta zerbitzuen multzoan, "erosketa-saski" izenez ezaguna. Ez du produktuen prezioa jasotzen, baizik eta batez beste haien balioa zenbat handitu edo txikitu den, ehunekotan adierazita. Indizearen aldaketak herrialdearen inflazioa zehaztuko du.

ADI DATORREN ASTEAN GAI HAUEI...

Data	Eremua	Adierazlea	Aldia	Aurreikus
17/10	Japonia	Hileko industria-ekoizpena	Abu F	--
17/10	Italia	EB urte arteko KPI harmonizatua	Ira F	% 9,5
17/10	AEB	Manufakturen inkesta New York	Urr	-4,3
17/10	Txina	Merkataritza-balantza	Ira	\$80.30b
18/10	Txina	Hileko industria-ekoizpena	Ira	% 4,8
18/10	Txina	Urte arteko KPIa	3Q	% 3,3
18/10	Txina	Urtetik urterako txikizkako salmentak	Ira	% 3,1
18/10	Txina	Salmentak egunean YoY	Ira	% 0,9
18/10	Italia	Merkataritza-balantza guztira	Abu	--
18/10	Espainia	Merkataritza-balantza	Abu	--
18/10	Alemania	ZEW inkestaren itxaropena	Urr	-66,6
18/10	Alemania	ZEW inkestaren egungo egoera	Urr	-68,5
18/10	Eurogunea	ZEW inkestaren itxaropena	Urr	--
18/10	AEB	Hileko industria-ekoizpena	Ira	% 0,1
19/10	Erresuma	Hileko KPIa	Ira	% 0,4
19/10	Eurogunea	Hileko KPIa	Ira F	% 1,2
19/10	AEB	Eraikitze baimenak	Ira	1530k
19/10	AEB	Hasierako eraikuntzak	Ira	1463k
19/10	AEB	Hileko etxebizitza berriak	Ira	-% 7,0
19/10	AEB	Beige Liburua - Erreserba Federala	0	0
20/10	Japonia	Merkataritza-balantza	Ira	-
20/10	Alemania	Hileko ekoizpenaren prezioen indizea	Ira	% 1,3
20/10	Frantzia	Enpresa-konfiantza	Urr	101
20/10	AEB	Negozioen egoera Filadelfiako Fed-aren eskutik	Urr	-5,0
20/10	AEB	Hasierako langabezia-eskaerak	42278	230k
20/10	AEB	Bigarren mailako etxebizitzaren salmentak	Ira	4.69m
20/10	AEB	Hileko etxebizitzaren salmentak	Ira	-% 2,3
21/10	Erresuma	GFK kontsumitzailearen konfiantza	Urr	-52
21/10	Japonia	Urte arteko KPIa	Ira	% 2,9
21/10	Erresuma	Txikizkako salmentak inc carb auto MoM	Ira	-% 0,5
21/10	Eurogunea	Kontsumitzailearen konfiantza	Urr P	-30,0

ERRENTA ALDAKORRA

an den astean, burtsek saldo mistoarekin itxi zuten, baina zuhurtziak ez zuen herara egin. Gainera, hegakortasuna ere oso presente egon zen. Merkatuen sizioamendu hain baxuak ez du pizgarri handirik behar burtsan igoerak tibatzeko eta puntualki bizkortzeko, azkartasun berarekin desagertzen baitira. Inku Zentralen diru-politikak gogortzeak eragindako atzeraldi globalaren ahatxuak, Ukrainako gatazka belikoa gogortu izanak eta argitaratutako datu akro batzuen ahultasunak ez dute baikortasunari eustera bultzatzen. Egun uetan gehien espero zen datua Ipar Amerikako KPIa izan zen, berriz ere pero baino altuagoa, prezioei eusteko itxaropenak lausotuz, neurri handiagoan piko inflazioaren kasuan. Inbertitzaileek kezkatuta jarraitu zuten Fed-en eres-tasen gorakada oldarkorrek ekonomia atzeraldi handi batera eraman zaketelako. Michigango Unibertsitateko datuek erakutsi dutenez, ntsumitzailearen konfiantzak hobera egin zuen urrian, baina inflazio- aropenak, Fedek asko jarraitzen duen datua, okerrera egin zuen gasolinaren azioek gora egin ahala. AEBetako ekoizpenaren prezioen datua ere uste baino ndiagoa izan zen. Datu horiekin batera, hawkish iruzkinak egin zituzten reserba Federaleko kideek. Oro har, NDFren 2023rako aurreikuspen onomikoen murrizketa argitaratu zen. Erresuma Batuan, Liz Truss Erresuma ituko lehen ministroak Ogasun ministroa kaleratzeko eta bere pakete onomikoaren zati batzuk baztertzeko hartutako erabakia, merkatu tainiarretan asaldura eragin zuena, ondo hartu zuten hasiera batean. Hala e, merkatuek argitasun gehiago behar dute herrialdearentzako plan fiskalen ungo egoerari buruz. Horregatik, Ftse britainiarrak -%1,89 egin zuen behera. inan, Txinako agintariak pizgarri ekonomiko berriak eta sendoagoak agindu uzten COVID-19ak eragindako konfinamenduek hazkundean duten eragina utralizatzeke, eta horrek Shanghai babestu zuen (+%1,57).

ERRENTA FINKOIA:

ulu subiranoetan ere mugimendu bortitzak izan genituen. Erresuma Batuan, zen nahikoa izan 180 graduko biraketa herrialdeko politika fiskalean, gobernu tek zergak murrizteko planak irauliz, BoEren larrialdiko esku-hartzea eragin itzuen, aldi baterako erosketekin etxeko kurba egonkortzeko, eta joan den tiralean amaitu ziren. Erresuma Batuko sinesgarritasun politiko eta ekonomiko ak britainiar tipoei eragin zien, gainerako merkatuak kutsatuz. Gainera, banku ntralek inflazioaren aurkako gurutzadarekin jarraitzeke erabakiari eutsi zion, zkundearen kontura ere, eta horrek berriro igo zituen finantzaketa-kostuak. iropan, bund-aren errentagarritasuna oinarritzko 15 puntu gehiago tenkatu zen, 2,35eraino, eta periferikoek zertxobait estutu zituzten spread-ak emaniarekin. AEBetan, 10 urterako treasurya +14 oinarritzko puntu gehitu zen, 4,02ra arte. Argitaratutako KPIaren datuaren ondoren, merkatuak % 96ko obabilitatea ematen du, oinarritzko 75puntu igoerarekin, Fedeko hurrengo eran. Bestalde, kredituak Europan zituen diferentzialak zertxobait murriztu uen.

BISAK / LEHENGAIK:

resuma Batuan zergak jaisteko neurriak atzera itzultzeak liberari mesede egin on, eta hori euroaren aldean antzeman zen asteko balantzean. Yenak balioa litzan jarraitu zuen, eta 32 urteko minimoetan amaitu zuen Ipar Amerikako isaren aldean, eta euroak ia tauletan amaitu zuen egunotan, Ipar Amerikako isaren aldean. Lehengaiak dagokienez, petrolioaren prezioa -%7,30 jaitsi zen. azkunde ekonomikoari buruzko zalantzek OPEP+ek aurreko astean hartutako oizpen-murrizketaren ondorioak eklipsatu zituzten.

Indizeak	2022/10/14	Aldaketa Astean	Ald 2022
IBEX	7.382,50	-% 0,73	-% 15,28
EUROSTOX	3.381,73	% 0,19	-% 21,33
ALEMANIA	12.437,81	% 1,34	-% 21,70
INGALATER	6.858,79	-% 1,89	-% 7,12
FRANTZIA	5.931,92	% 1,11	-% 17,07
ITALIA	22.757,68	% 0,13	-% 23,99
S&P 500	3.583,07	-% 1,55	-% 24,82
DOW JONES	29.634,83	% 1,15	-% 18,45
NASDAQ	10.692,06	-% 3,15	-% 34,49
NIKKEI 225	27.090,76	-% 0,09	-% 5,91
SHANGHAI	3.071,99	% 1,57	-% 15,60
MSCI	2.376,64	-% 1,70	-% 26,46
MSCI	863,33	-% 3,83	-% 29,93

Gobernuen tasak 2022/10/14	Aldaketa Astean	Ald 2022
2 urte		
ALEMANIA	1,96	9
ESPAINIA	2,22	4
AEB	4,50	19
376		
5 urte		
ALEMANIA	2,11	8
ESPAINIA	2,79	7
295		
10 urte		
ALEMANIA	2,35	15
ESPAINIA	3,52	10
295		
AEB	4,02	14
251		
Kreditu-spreada (op) 2022/10/14	Aldaketa Astean	Ald 2022
ITRY	131,11	-1
83		
Dibisak 2022/10/14	Aldaketa Astean	Ald 2022
\$/€	0,9722	-% 0,23
-% 14,49		
Yena/€	144,62	% 2,15
% 10,46		
gpb/€	0,87	-% 1,00
% 3,47		

Lehengaiak 2022/10/14	Aldaketa Astean	Ald 2022
BRENT	91,35	-% 7,30
% 17,93		
URREA	1.644,47	-% 2,97
-% 10,10		

Kutxabank Gestión SGIIC SAUk prestatu du agiri hau, eta horretarako, fidagarriak diren informazio-iturriak erabili ditu. Hala ere, ezin du ziurtatu bertan jasotako informazioa eta iritziak erabat zehatzak, zuzenak eta osoak direnik, eta, horri dagokionez, ez du bere gain hartzen inolako erantzukizunik. Agiri honetan agertzen diren informazio eta iritziak edonoiz aldatu daitezke, aurretik horren berri eman beharrik gabe. Kutxabank Gestión SGIIC SAUk ez du bere gain hartzen agiri honen eta bere edukien erabilerak sortu ditzakeen kalteen erantzukizunik. Finantza-merkatuetan jarduteak arrisku handiak sortu ditzake, eta posizioa etengabe zaindu behar da. Txosten hau ez da eskaintza bat, ez eta finantza-aktiboak erosi edo saltzeko eskaera bat ere. Agiri hau zu informatzeko besterik ez da, eta hirugarrenek ezin dute berregin edo banatu. Era berean, ezin da, inolako aitzakiapean, osorik edo zati bat argitaratu.