

Koiuntura Ekonomikoa eta Merkatuak ASTEKO LABURPENA

2022ko irailaren 19tik 23ra bitarteko astea

➤ **INGURUNE MAKROA:**

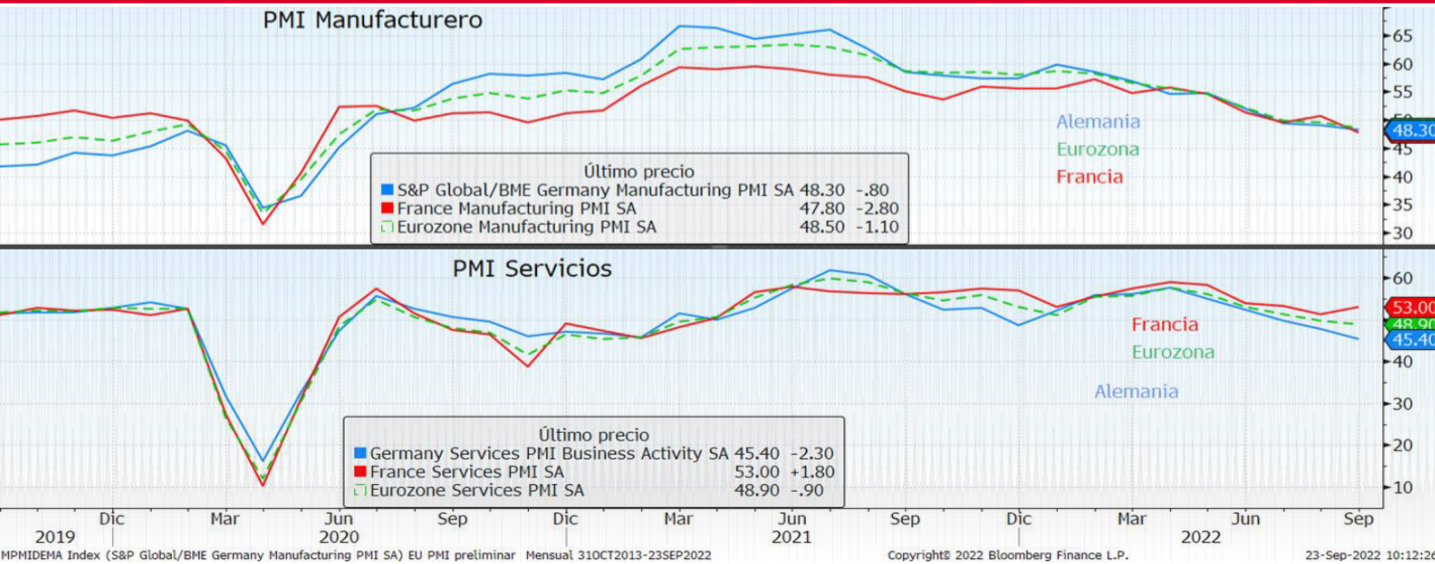
- ❖ ASTEKO DATUEN PODIUMA.
- ❖ ADI DATORREN ASTEAN GAI HAUEI...

➤ **ASTE HONETAN MERKATUETAN**

➤ **GURE IKUSPEGIA**

ASTEKO DATUEN PODIUMA

UROGUNEA: PMIak



Datuaren analisia

mposatutako PMIak uzkurdura izan du irailean, hirugarren hilabetez jarraian, atariko datuen arabera, eta 20 hilabeteetako mailarik txarrenera jaitsi da, 2013tik izandako beherakadarik handienera, pandemiak konfinamenduan zehar ikusitako uzkurdura kontuan hartzen ez bada. Adierazlea 48,2 puntutan egon da, aurreikuspenen ildotik, abuztuaren 48,9az geroztik.

Zerbitzuen PMIa 48,9 puntutan kokatu da (49 aurreikusi dira), abuztuaren baino bederatzi hamarren gutxiago. 2019ko azaroaren 19 hilabeteetako mailarik txarrenera da hori. Era berean, enplegurako PMIa bere mailarik txarrenera jaitsi da duela 27 hilabeteetik, 48,5 puntutan kokatuz (aurreikusitako 48,7 puntutan), abuztuaren 48,9az geroztik.

Bestalde, Alemaniako PMIaren desazelerazioa areagotu egin da, enplegiaren kostu altuek enplegiaren gutxitzea intentsiboaren gain eta etxeko aurrekontuen gain baitute pisua. PMI konposatua 45,9ra jaitsi da 2020ko maiatzetik izan duen irakurketarik txikiena, eta, pandemia alde batera utzita, 2009ko ekainetik izan duen mailarik ahulena. Hala ere, Frantzia PMI konposatua uste baino handiagoa izan da (51,2), zerbitzuen gorakada txiki batek enplegu-eraketaren beherakada konpentsatu baitu.

Adierazlearen deskribapena

Enplegurako PMIa enplegu-eraketaren egoerari buruzko inkesta bat da eta hileroko enpleguaren eraketarako profesionalen eta enplegurako enplegatuak. Enpleguaren egoera neurtzeko balio du, enpleguaren/zerbitzuen sektorean. Adierazle ekonomiko aurreratua da, hau da, beste adierazle batzuen eraketarako bilakaera aurreikusten laguntzen digu, adibidez, kasu honetan, BPGarena. Emtza 50 baino gutxiago bada, enpleguaren ekonomia enplegatuak; enpleguaren bada, aldiz, uzkurdura enplegatuak du.

ASTEKO DATUEN PODIUMA

RRESUMA BATUA: PMIak



Datuaren analisia

nposatutako PMIa irailean uzkurdu da, 2021eko urtarriletik erregistratu ez zen erritmoan, konfinamendu ean. Adierazlea 48,4 izan zen irailean (49,6 abuztuan). Joera hori zerbitzuen sektorearen igurikimenak puntu murriztu izanak azaltzen du, 49,2 punturaino; manufakturako PMIak, berriz, 1,2 puntutik 48,5 tura egin du gora.

estaren arabera, krisi energetikoari lotutako bizi-kostuaren igoerak eta perspektiben inguruko kezka gero handiagoak eskaria geldiarazten eta ekoizpenari eragiten ari dira.

Adierazlearen deskribapena

manufaktura/Zerbitzuen PMIa manufaktura-sektorearen egoerari buruzko inkesta bat da eta hilero egiten diren erosketetako profesionalen eta enpresetako exekutiboekin. Ekonomiaren egoera neurtzeko balio du, zerbitzuen/zerbitzuen sektorean. Adierazle ekonomiko aurreratua da, hau da, beste adierazle batzuen eragineko bilakaera aurreikusten laguntzen digu, adibidez, kasu honetan, BPGarena. Eraitza 50 baino gutxiago bada, hedapen ekonomikoa adierazten du; txikiagoa bada, aldiz, uzkurdu adierazten du.

ASTEKO DATUEN PODIUMA

RRESUMA BATUA: BoE



Datuaren analisia

alaterrako Bankuak (BoE) iragarri zuen interes-tasa puntu erdi igoko zela, % 2,25eraino. 2008ko aieratik izan den mailarik altuena da, baina zenbait analistek espero zutena baino txikiagoa da. Gainera, esuma Batuko ekonomia uztailetik irailera bitartean uzurtuko dela ohartarazi zuen erakundeak, bigarren jhilekoz jarraian. Hala eta guztiz ere, inflazioari erabakitasunez erantzuten jarraitzea erabaki zuen meta-erakundeak (Bankuaren arabera, % 11 inguru izango da urrian), ekonomia atzeraldira eraman zakeen arren.

meta Politikako Komiteko (MPC) bederatzi kideetatik bostek puntu erdiko igoeraren alde bozkatu zuten, zordeko hiru kidek ehuneko 0,75 puntuko igoeraren alde, eta batek bakarrik egin zuen igoera txikiagoaren alde, % 0,25ekoa bakarrik.

ostasuna egon zen, ordea, balantzea murrizten hasteko. Hilero, datozen hamabi hilabeteetan, alaterrako banku zentralak 80.000 milioi liberako bonu britainiarrak deseginiko ditu. Guztira, 780.000 ioi izango dira.

Adierazlearen deskribapena

alaterrako Bankua (BoE) Erresuma Batuko banku zentrala da. Herrialdeko diru-politikaz arduratzen da, eta Politikako Komitearen bitartez. Erresuma Batuko Gobernuaren Banku Zentralak bezala funtzionatzen du, eta, besteak beste, libera esterlinaren zirkulazioa igorri eta kontrolatzea du eginkizun.

ASTEKO DATUEN PODIUMA

EB: FED

AURREIKUSPEN EKONOMIKOAK:

Adierazlea	Urtea	Ekaineko	Azken	Dif
BPG	2022	% 1,70	% 0,20	-% 1,50
BPG	2023	% 1,70	% 1,20	-% 0,50
KPI	2022	% 5,20	% 5,40	% 0,20
KPI	2023	% 2,60	% 2,80	% 0,20
LANGABEZIA	2022	% 3,70	% 3,80	% 0,10
LANGABEZIA	2023	% 3,90	% 4,40	% 0,50

Datuaren azterketa

leko bileran, Erreserba Federalak % 0,75eko igoera berri bat egin zuen interes-tasetan, 6 hilabetetan izan en bosgarren gorakada, inflazio handiaren aurka borrokatzeko.

referentziatzeko interes-tasak % 3,00 eta % 3,25 artekoak dira orain, azken 14 urteetako mailarik altuena.

erkatu Irekiaren Komiteko kideek, moneta-politika erabakitzen duen banku zentralerako erakundeak, tasei ruzko aurreikuspenak ere azaldu zituzten. Orain, urte honen amaieran interes-tasa ofiziala % 4,4ra tzea espero dute, eta 2023aren hasieran % 4,6ra iristea.

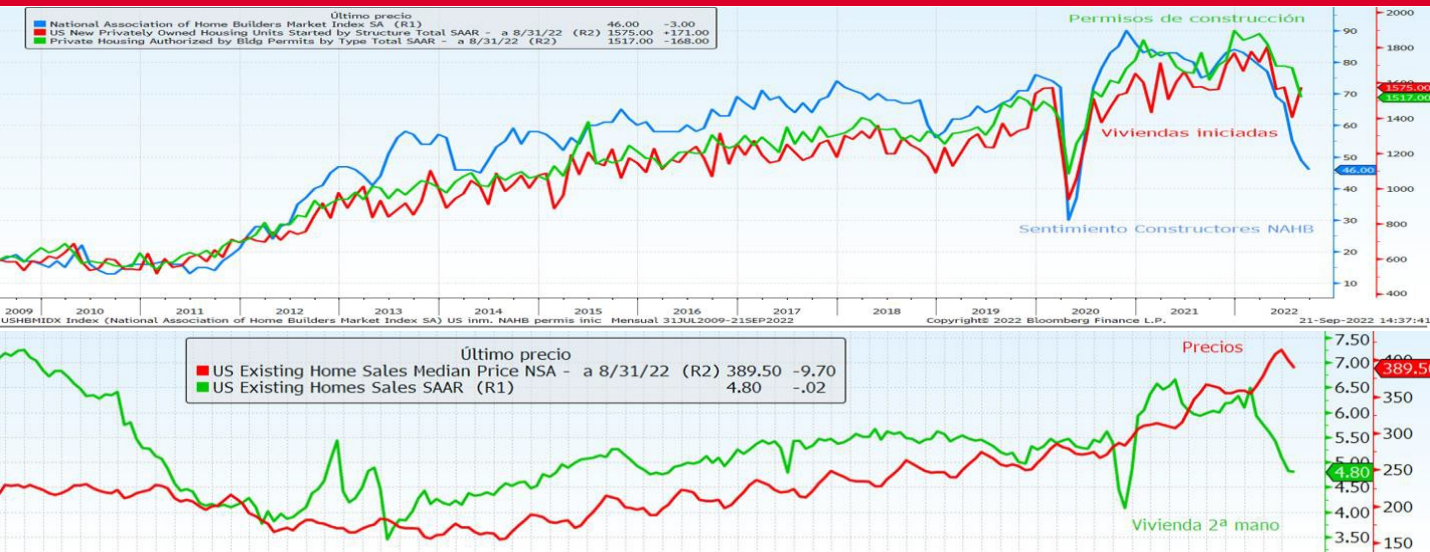
ru-politikako batzordearen (FOMC) bilerak aurreikuspen ekonomikoak eguneratzeko aprobetxatu zuen. ain, 2022an BPGaren hazkunde ia nulua aurreikusten du (% 0,2), eta ekainean, berriz, +%1,7koa. idoren, 2023an % 1,2ko igoera aurreikusten du, baina ez datorren urterako ekainean iragarritako % 1,7ko erra bezain handia. Inflazio-aurreikuspenak ekainean espero zenetik gertu daude: % 5,4 2022an (5,2ren aldean), 2023an nabarmen moteldu aurretik, % 2,8raino (aurreko % 2,6ren aldean). Estatu ituetako lan-merkatuak osasun ona du, baina Powllek esan zuen inflazioa maila onargarriagoetara ultzeak eragina izango duela langabezian ere. Kalkuluen arabera, langabezia, gaur egun, % 3,7koa da, a % 3,8ra igoko da 2022an, aurrez aurreikusitako % 3,7tik gertu, 2023an % 4,4ra iritsi aurretik (ekainean reikusitako % 3,9a).

Adierazlearen deskribapena

deral Reserve System (FED) Estatu Batuetako banku-sistema zentrala da. Bere helburuak dira rrialdeko moneta-politikako erabakiak hartzea, banku-erakundeak gainbegiratzea eta arautzea, finantza-temaren egonkortasunari eustea eta gordailu-erakundeak, Estatu Batuetako gobernua eta atzerriko akunde ofizialak finantza-zerbitzuez hornitzea. Bere diru-politikaren bidez, ahalik eta enplegu gehien, azioen egonkortasuna (inflazioaren prebentzioa eta deflazioa barne) eta epe luzera interes-tasak intzea lortu nahi du.

ASTEKO DATUEN PODIUMA

EB: ETXEBIZITZAREN DATUAK



Datuaren analisia

etxebizitzaren erakuntza hasierak, ustekabeak, % 12,2 igo ziren, eta abuztuan 1,575 milioi unitateko tasa desestazionalizatua izan zen (1,404 milioi uztailean). Alokairuen gorakadak familia anitzeko itateen erakuntza bultzatu zuen.

Bestalde, **etorkizuneko etxebizitzak eraikitze baimenak** % 10,0 jaitsi ziren abuztuan, 1,517 milioi unitatera (1,610 milioi espero ziren eta 1,685 gehiago). Gainera, Wells Fargo Etxebizitza Eraikitzaileen Karte Nazionalaren higiezin merkatuko konfiantza-indizea bederatzigarren hilabetez jarraian jaitsi zen.

Bestalde, **bigarren eskuko etxebizitzaren salmentak** behera egin zuten zazpigarren hilabetez jarraian abuztuan. Salmentak %0,7 jaitsi ziren hileko terminoetan (-% 5,7 lehenago), 4,80 milioi unitateko urteko tasa desestazionalizatura joan den hilean (4,70 espero ziren). 2020ko udaberrian izandako beherakada ondututa, COVID-19aren lehen olatuak ekonomia kolokan jarri zuenean, 2015eko azarotik izandako inflazio mailarik baxuena izan zen. Bigarren eskuko etxebizitzaren salmentak, herrialdeko etxe salmenta indizeak, % 19,9 gutxitu ziren urte artean.

Bestalde, hipoteka-tasa gero eta handiagoak (2008ko urritik izandako mailarik altuenera iritsi zirenak) eta etxeen errenta ezio altu setatiak merkatuko eskari orokorra ahultzen ari dira.

Adierazlearen deskribapena

Indizeak hilabete horretan eraikitzen hasi diren egoitza-unitateen kopurua neurtzen du. Haren bilakaerak erakuntza-sektorearen bilakaera erakusten du, bai eta familia estatubatuarrek beren etxe-erakuntza-egoerari buruz duten konfiantza-maila ere.

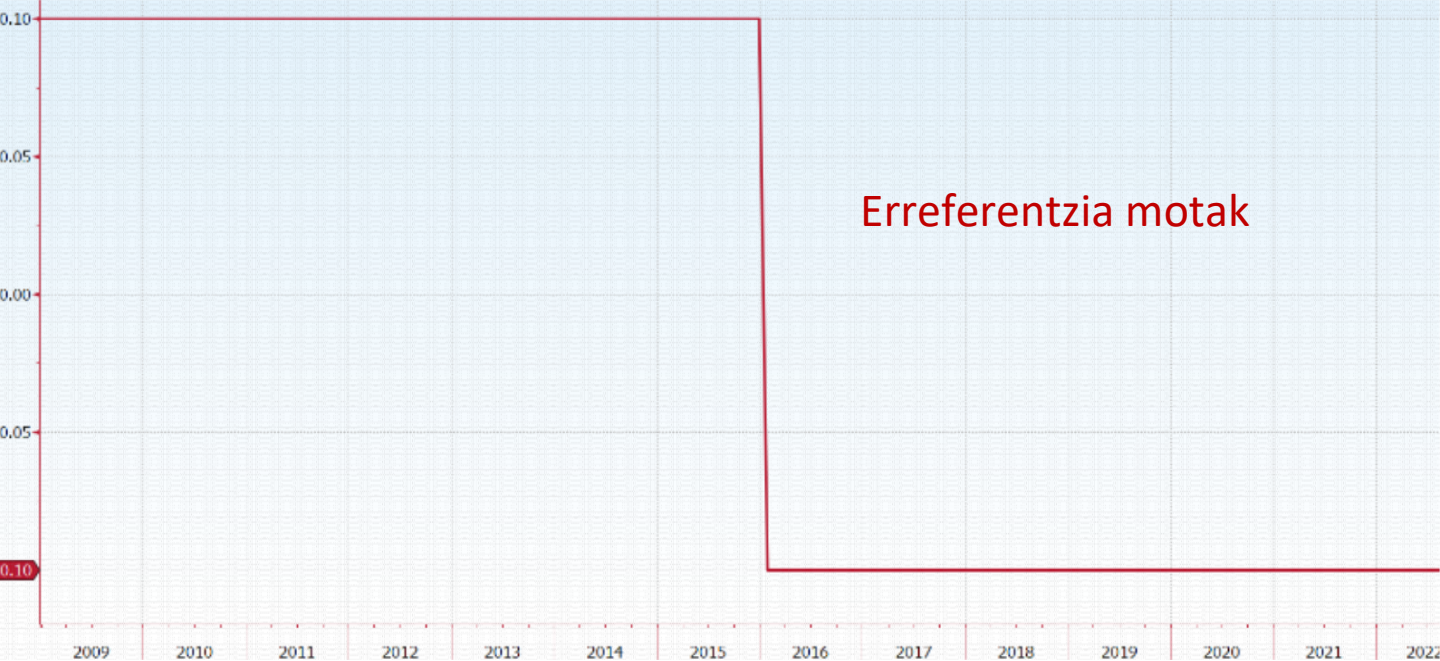
Baimenak adierazleak aldi jakin batean eman diren eraikitze lizentzien kopurua neurtzen du. Eraikuntzaren sektorearen bilakaera islatzen du.

Bigarren eskuko etxebizitzaren salmenten indizeak etxebizitzaren, jabekideen eta bigarren eskuko etxebizitzaren hileko salmenta itxien tasa neurtzen du.

Bigarren eskuko etxebizitzaren merkatuan etxebizitza berriek baino proportzio handiagoa adierazten dute, adierazle baliagarria da higiezin sektorearen joerak zehazteko.

ASTEKO DATUEN PODIUMA

APONIA: BoJ



Datuaren analisia

Japoniako Bankuak epe laburreko interes-tasak $-0,1\%$ ean mantendu zituen, baita bonu subirano oniarren errendimendua zero inguruan mantentzeko erosketa-programa ere, ekonomia eta inflazioa spertzeko.

Japoniako inflazioa erakundeak helburu gisa ezarri zuen 2% ko inflazioa gainditzen ari bada ere, BoJk uste energiaren eta lehengaien garestitzeari erantzuten diola, eta, beraz, programari eustearen alde egiten ari da.

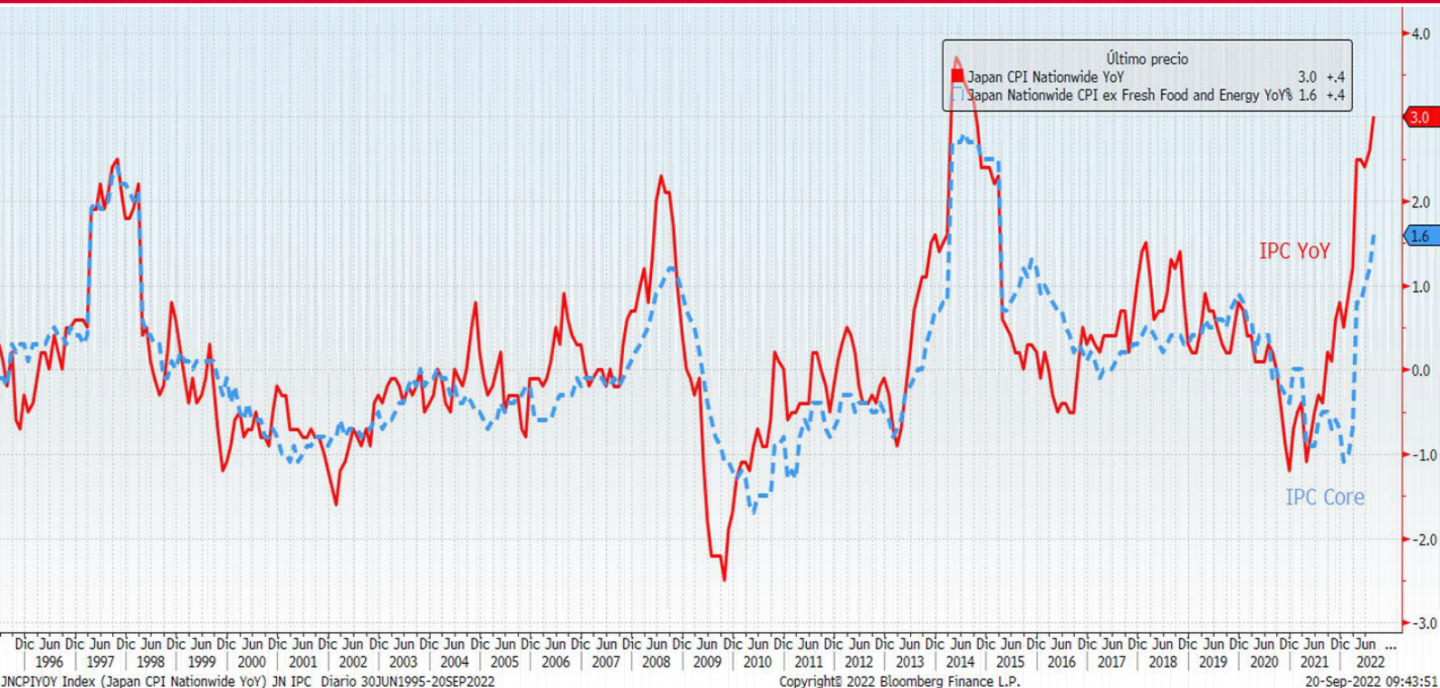
Japoniako Bankuak (BoJ), beraz, bere horretan mantendu zuen ullaen tipoen politika monetarioa, eta hori ez tor bat gainerako banku zentral nagusiak egiten ari diren gogortzearekin. Horren ondorioz, yen duela ia onde laurdeneko mailetara jaitsi da. Ildo horretan, bilera amaitu ondoren argitaratutako komunikatuan, antza-merkatuen eta dibisen garapenei eta horiek munduko hirugarren ekonomian duten eraginari "behar zalako arreta" emango ziela adierazi zuen moneta-erakundeak. Ordu batzuk geroago, Ezpelak dibisen arkatuan esku hartu zuen 1998tik lehen aldiz, yenaren beherakadari eusteko.

Adierazlearen deskribapena

J Japoniako Banku Zentrala da. Banku-sistema osoa kontrolatzen du, baina herrialde lustrializatuetako banku zentral gehienek baino autonomia txikiagoa du. Besteak beste, helburu hauek du: Moneta-papera jaulki eta kudeatzea; moneta-politika gauzatzea; Altxorraren baloreak dituzten eta ministrazioarekin zerikusia duten jarduerak; edo datuak, analisi ekonomikoak eta ikerketa-jarduerak zuzentzea. Bere diru-politikaren bidez, BoJk ekonomia nazionalaren garapen oparoari lagundu nahi dio, azioen egonkortasuna bermatuz.

ASTEKO DATUEN PODIUMA

APONIA: KPI



Datuaren analisia

piko KPIak, elikagai freskoen prezioa alde batera utzita, baina energia barne, urte arteko % 2,8 egin zuen ra abuztuan (% 2,4 uztailean eta % 2,7 estimatuta), 2014ko urritik izandako igoerarik handiena. ergiaren garestitzea, % 16,9koa, izan zen berriz ere prezioen igoeraren bultzatzaile nagusia 2022ko rtzigarren hilabetearen. Zehazki, elektrizitatearen prezioa % 21,5 igo zen urte batetik bestera, gasarena 20,1 eta beste erregai batzuen % 18.

ergia alde batera utzita, prezioak % 1,6 igo ziren.

tatu mailako KPI orokorra % 3 igo zen abuztuan, eta zortzi urteko maximora iritsi zen.

kurketaren arabera, bosgarren hilabetez jarraian inflazioak Japoniako Bankuaren (BoJ) urteko tasa jektiboa (% 2) baino joera handiagoa izan du. Japoniako Gobernuak ekitaldi honetako kontingentzia-tsetatik 3,5 bilioi yen (24.280 milioi euro) gehiago bideratzea onartu du, herrialdeko prezioen igoeraren agina arintzeko neurri gehigarriak hartzeko.

Adierazlearen deskribapena

'la hilero prestatzen da. Indize honek prezioen mailaren bilakaera erakusten du etxeetan kontsumitzen en oinarrizko ondasun eta zerbitzuen multzoan, "erosketa-saski" izenez ezaguna. Ez du produktuen azioa jasotzen, baizik eta batez beste haien balioa zenbat handitu edo txikitu den, ehunekotan adierazita. lioaren aldaketak herrialdearen inflazioa zehaztuko du.

ADI DATORREN ASTEAN GAI HAUEI...

Data	Eremua	Adierazlea	Aldia	Aurreikuspena
26/09	Japonia	Japoniako Jibun Bank Zerbitzuen PMIa	Ira P	--
26/09	Japonia	Japoniako Jibun Bank PMI Konposatua	Ira P	--
26/09	Japonia	Japoniako Jibun Bank Fabrikazioaren PMIa	Ira P	--
26/09	Alemania	IFO enpresa-egoera	Ira	86,0
26/09	Alemania	Egungo IFO ebaluazioa	Ira	96,0
26/09	Alemania	IFO itxaropenak	Ira	78,0
26/09	AEB	Chicagoko Fedeko Indize Nazionala	Abu	--
26/09	AEB	Fed Dallas manuf jarduera	Ira	-8,0
27/09	AEB	Ondasun iraunkorren aginduak	Abu P	-% 0,1
27/09	AEB	Konf. kontseiluko kontsumitzailearen konfiantza	Ira	104,5
27/09	AEB	Konf kontseiluaren egoera	Ira	--
27/09	AEB	Konf kontseiluaren igurikimenak	Ira	--
27/09	AEB	Richmond manufaktura-indizea	Ira	-10
27/09	AEB	Etxebizitza berrien salmenta	Abu	500k
27/09	Alemania	Hileko txikizkako salmentak	Abu	-% 1,0
28/09	Alemania	GFK kontsumitzailearen konfiantza	Urr	-39,6
28/09	Frantzia	Kontsumitzailearen konfiantza	Ira	--
28/09	Italia	Kontsumitzailearen konfiantza-indizea	Ira	--
28/09	Italia	Ekoizpen konfiantza	Ira	--
28/09	Italia	Ekonomia Sentimendua	Ira	--
28/09	AEB	MoM txikizkako inbentarioak	Abu	--
28/09	AEB	Hileko etxebizitza saltzeko zain dauden salmentak	Abu	-% 0,5
29/09	Espainia	EB KPI harmonizatua MoM	Ira P	--
29/09	Eurogunea	Konfiantza ekonomikoa	Ira	96,0
29/09	Eurogunea	Konfiantza industrialia	Ira	--
29/09	Eurogunea	Zerbitzuen konfiantza	Ira	--
29/09	Eurogunea	Kontsumitzailearen konfiantza	Ira F	--
29/09	Alemania	EB KPI harmonizatua MoM	Ira P	--
29/09	AEB	Hasierako langabezia-eskaerak	45536	--
29/09	AEB	Eguneratutako hiruhileko BPG	2Q T	-% 0,6
30/09	Japonia	Hileko txikizkako salmentak	Abu	% 0,2
30/09	Japonia	Hileko industria-ekoizpena	Abu P	-% 0,2
30/09	Txina	PMI Konposatua	Ira	--
30/09	Txina	Fabrikazioaren PMIa	Ira	49,4
30/09	Txina	Fabrikaziokoak ez diren PMIak	Ira	52,6
30/09	Txina	Txinako Caixin Fabrikazioaren PMIa	Ira	--
30/09	Erresuma Batua	Hiruhileko BPG	2Q F	-% 0,1
30/09	Frantzia	EB KPI harmonizatua MoM	Ira P	--
30/09	Espainia	Urtetik urterako txikizkako salmentak	Abu	--
30/09	Alemania	Langabezia-aldaketa (000s)	Ira	20.0k
30/09	Eurogunea	Langabezia-tasa	Abu	% 6,6
30/09	Eurogunea	Hileko KPIa	Ira P	--
30/09	Italia	EB KPI harmonizatua MoM	Ira P	--
30/09	AEB	Michigango U.ren pertzepzioa	Ira F	59,5
30/09	AEB	Mich. U.ko egungo egoera	Ira F	--
30/09	AEB	Mich. U.ren itxaropenak	Ira F	--
30/09	AEB	1A inflazioa Michigango Unibertsitatea	Ira F	--

ERRENTA ALDAKORRA

an den aste honetan, inbertitzaileek ere ez zuten arrazoirik aurkitu burtsan sizioak hartzeko, inflazio handiarekin, interes-tasekin eta igoera bertikalekin a atzeraldi global baten beldurrarekin. Ukrainako tentsioen gorakadak ere ez en merkatuaren gogoia babestu. Europako burtsa-indize nagusiek minimoen emuan itxi zuten urtea, Eurostoxx 50 indizeak $-%4,34$ galdu baitzuen. AEBetan e galerak $-%4$ tik gorakoak izan ziren, eta Asian ere, nahiz eta joera negatiboa n, jaitsierak txikiagoak izan ziren. Egunotan, hainbat Banku Zentralen bilerek bertitzaileen arreta jarri dute. Espero zenaren ildotik, Fed-ek oinarritzko 75 ntu igo zituen interes-tasak, $%3$ tik gora jartzeraino, 2008tik izan duen mailarik uenean, eta aurreratu zuen tasak luzaroan egongo direla altu. Erakundeak rreko zenbatespenean baino hazkunde eta enplegu aurreikuspen okerragoak atatu zituen. Bileraren ondoren, Powellen hitzaldiak hawkish izaten jarraitu en, baina inbertitzaileak gehien harritu zituena bi alderdi izan ziren. Alde tetik, Powellen jarrera, zalantzan jarritz Fedek ekonomiaren lurreratze leuna tzeko duen gaitasuna. Bestalde, harritu egin ziren FOMCeko kideek adierazi uzten tipoen itxaropenak. Orain, urte honen amaieran interes-tasa ofiziala 4,4ra igotzea espero dute, eta 2023aren hasieran $%4,6$ ra iristea. Erresuma ttuan, BoE indizeak, espero bezala, oinarritzko 50 puntu egin zuen gora, 2,25eraino, 2008ko abendutik izandako mailarik altuenera. Besteak beste, itzak, Suediak eta Norvegiak ere igo zituzten tasak. Hala ere, Txinako Banku ntralak bere bidea jarraitu zuen, tasak murriztuz, eta Japoniako Ezpelak bere rretan mantendu zuen tipoen politika. Eremu geopolitikoan, Putinek Ukrainako tazka belikoa igo zuen, Ukrainako lurralde okupatuko zerrendak exionatzeko neurriak iragarri zituenean, eta Errusia defendatzeko arma klearrak erabiltzeko mehatxua egin zuen. Ingurune makroak areagotu egin uen hozte ekonomikoari buruzko beldurrak. Euroguneko kontsumitzailearen nfiantza-datu bat izan genuen minimo historikoetan, eta uzkuertzen ari den PMI t, azken 20 hilabeteetako mailarik txarreanean. AEBetan ere 50etik behera antendu zen, baina jaitsiera-erritmoa murriztu egin zen.

ERRENTA FINKOAK:

inku Zentralen jarrera prozesalak Atlantikoaren bi aldeetako tasen ntzionamendu garrantzitsu berria azaldu zuen, narriadura ekonomikoa oratuta utziz. European, gero eta gehiago baloratzen da tasen etorrera-maila 3ra iristeko aukera. Bundearen errentagarritasuna oinarritzko 27koa izan zen, 2,02koa, eta Espainiako 10 urterako tasa ere oinarritzko 27koa izan zen, 3,18koa. AEBetan, 10 urterako treasurya $+24$ pb igo zen, $%3,68$ raino. edituak, bestalde, bere diferentzialak handitu zituen European. Erresuma ttuan, tasek izan zuten gorakadarik handiena hamarkadetan, eta lehen nistro britainiarrak iragarritako zergak murrizteko programa izan zen gtimendu horren katalizatzailea. Ez bakarrik horrek ekar dezakeen irrekontu-desorekagatik, baita BoEk neurri horiei eman diezaiekeen antzunagatik ere.

BISAK / LEHENGAIK:

ertitzaileek dolarrean babes bila jarraitu zuten, eta euroak 20 urteko minimoa arri zuen AEBetako dibisaren aurrean. Yenak balioa irabazi zuen Ezpelek isen merkatuan esku hartu ondoren, 1988tik lehena, dibisaren beherakadari steko. Bestalde, Erresuma Batuan neurri fiskalek sortu zuten mesfidantzak era zigortu zuen. Lehengaiak dagokienez, petrolioaren prezioa $%6,44$ jaitsi n, zortzi hilabeteko gutxienekora arte, jarduera ekonomiko txikiagoak petrolio rdinaren eskaria murriztuko duen beldur. Dolarren sendotasunak kalte egin n berriro urrearen prezioari ($-%1,8$).

Indizeak	2022/09/23	Aldaketa Astean	Ald 2022
IBEX	7583,50	$-%5,02$	$-%12,97$
EUROSTOX	3.348,60	$-%4,34$	$-%22,10$
ALEMANIA	12.284,19	$-%3,59$	$-%22,67$
INGALATER	7.018,60	$-%3,01$	$-%4,96$
FRANTZIA	5.783,41	$-%4,84$	$-%19,15$
ITALIA	22.869,90	$-%4,79$	$-%23,62$
S&P 500	3.693,23	$-%4,65$	$-%22,51$
DOW JONES	29.590,41	$-%4,00$	$-%18,57$
NASDAQ	11.311,24	$-%4,64$	$-%30,69$
NIKKEI 225	27.153,83	$-%1,50$	$-%5,69$
SHANGHAI	3.088,37	$-%1,22$	$-%15,15$
MSCI	2.438,50	$-%5,09$	$-%24,55$
MSCI	905,84	$-%4,05$	$-%26,47$

Motak		Aldaketa Astean	Ald 2022
Gobernuak 2022/09/23			
2 urte			
ALEMANIA	1,92	39	254
ESPAINIA	2,17	38	278
AEB	4,20	33	347
5 urte			
ALEMANIA	2,02	38	247
ESPAINIA	2,66	38	282
10 urte			
ALEMANIA	2,02	27	220
ESPAINIA	3,18	27	261
AEB	3,68	24	217
Kreditu-spreada (op) 2022/09/23		Aldaketa Astean	Ald 2022
ITRX	130,37	18	83
Dibisak 2022/09/23		Aldaketa Astean	Ald 2022
\$/€	0,9687	$-%3,28$	$-%14,80$
Yen/€	138,92	$-%2,97$	$%6,11$
gpb/€	0,89	$%1,83$	$%6,26$

Lehengaiak	2022/09/23	Aldaketa Astean	Ald 2022
BRENT	85,69	$-%6,44$	$%10,62$
URREA	1.643,94	$-%1,86$	$-%10,13$

Kutxabank Gestión SGIIC SAUk prestatu du agiri hau, eta horretarako, fidagarriak diren informazio-iturriak erabili ditu. Hala ere, ezin du ziurtatu bertan jasotako informazioa eta iritziak erabat zehatzak, zuzenak eta osoak direnik, eta, horri dagokionez, ez du bere gain hartzen inolako erantzukizunik. Agiri honetan agertzen diren informazio eta iritziak edonoiz aldatu daitezke, aurretik horren berri eman beharrik gabe. Kutxabank Gestión SGIIC SAUk ez du bere gain hartzen agiri honen eta bere edukien erabilerak sortu ditzakeen kalteen erantzukizunik. Finantza-merkatuetan jarduteak arrisku handiak sortu ditzake, eta posizioa etengabe zaindu behar da. Txosten hau ez da eskaintza bat, ez eta finantza-aktiboak erosi edo saltzeko eskaera bat ere. Agiri hau zu informatzeko besterik ez da, eta hirugarrenek ezin dute berregin edo banatu. Era berean, ezin da, inolako aitzakiapean, osorik edo zati bat argitaratu.