

# KuTXaBaNKPaY

den-dena  
mugikorrare-  
kin!

Publizitatea

## Ekin mugikordainketari



### ORDAINDU EROSKETA GUZTIAK

telefono mugikorra  
saltegitiko TPV  
contactless-era  
hurbilduta eta PIN  
zenbakia sartuta,  
halakorik eskatzen  
badizu.

Aktibatu Android 4.4  
edo bertsio berriagoko  
telefono mugikorrean  
NFCa eta aukeratu  
app-ean mugikorraren  
bidezko ordainketari  
lotuta eduki nahi duzun  
txartela.

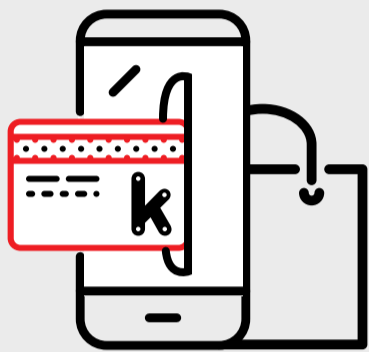


### BIDALI ETA JASO DIRUA

berehala, edonori  
eta edonorengandik,  
mugikorreтик  
mugikorrera, Bizumen  
bidez. Gainera Gobernu  
Kanpoko Erakundeei  
dohaintzak egiteko  
aukera dauka.

Adierazi horri lotu nahi  
duzun kontua.

Egin dituzun  
mugimenduak eta egin  
gabekoak ikusi ahal  
izango dituzu.



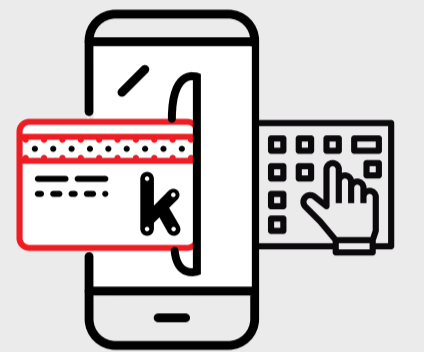
### EROSI INTERNET-en seguruago Txartel Birtuala erabilita.

Sortu Txartel  
Birtuala erosketak  
online egiteko,  
benetako  
txartelaren datuak  
eman behar izan  
gabe.



### ATERA DIRUA Kutxabanken kutxazainetan. Horretarako, hurbildu mugikorra contactless irakurgailura eta PINa zein zenbatekoa jarri

Saltegitan egindako  
ordainketan bezala,  
Android 4.4 edo  
bertsio berriagoko  
mugikorraren NFCa  
aktibo eta hari  
lotutako txartela  
eduki behar dituzu.



### KONFIGURATU ZURE TXARTELAK mugikorreтик eta adierazi ezarri nahi dituzun muga eta erabilerak.


Itzali edo piztu  
txartela, blokeatu  
galdu baduzu, ezarri  
hura erabiltzeko  
mugak hainbat  
lekutan: saltegiak,  
Internet, edo  
kutxazainak...



**Jaitsi KuTXabaNKPay  
app-a zure  
smartphone-an.**



Zure mugikorrak beste sistema  
eragile bat edo Android 4.4 baino  
zaharragoa den bertsioa baldin  
badauka, ipini stickerra eta ordaindu  
haren bidez saltokietan.



### Identifikatu hatz-marka elektronikoaren bidez edo Online Bankaren gakoak jarrita.

Oraindik ez baduzu Online Banka zerbitzuan  
alta egin, Kutxabanken webgunean edo  
edozein bulegotan egin dezakezu.