

Egoera ekonomikoa eta Merkatuak ASTEKO LABURPENA

2022ko otsailaren 7tik 11rako astea

➤ **INGURU MAKROA:**

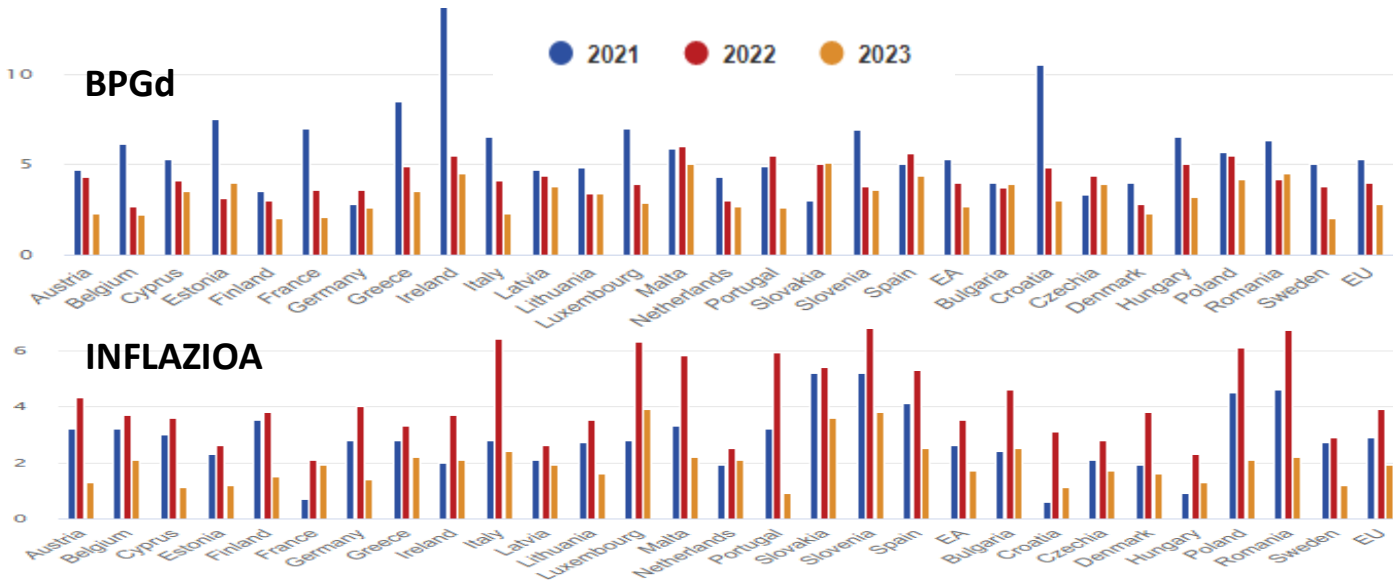
- ❖ ASTEKO DATUEN PODIUMA
- ❖ KASU DATORREN ASTEAN GAI HAUEI...

➤ **ASTE HONETAN MERKATUETAN**

➤ **GURE IKUSPEGIA**

ASTEKO DATUEN PODIUMA

UROGUNEA: EUROPAKO BATZORDEAREN AURREIKUSPEN EKONOMIKOAK



Datuaren analisisia

isalak beharrezko berrakusi ditu Europako aurreikuspen ekonomikoak, omikron aldaeraren agerraldiagatik hornidura-kateen arazoengatik, oraindik alde egin ez dutenak eta urteak aurrera egin arte desagertuko ez direnak. Egoera udaberrietik aurrera hasiko da aldatzen, eta urtea hasi baino hobeto amaituko da. Bada, roguneko hazkunde-aurreikuspena % 4koa da 2022rako, aurreko ekitaldian baino hiru hamarren gutxiago, % 2,7raino.

la ere, Europako Batzordeak pixka bat hobetu ditu Espainiako aurreikuspen ekonomikoak. Bruselaren sten berria bereziki itxaropentsua da Espainiari dagokionez, aurtan % 5,6 haziko dela aurreikusi baitu, ropako batez bestekoaren gaitetik, eta % 4,4, 2023an.

lanahi ere, Estatu batek ere ez du ihes egingo prezioen presiotik, prezioek urteko lehenengo lauhilekoan ga joko baitute. Goia jo ondoren, prezioek behera egitea eta Euroguneko inflazioak 2022a % 3,4 inguruan a espero da, eta lau hamarren gorago, EB osoan. Gainera, ziurtatu dute inflazioa % 2tik behera onkortuko dela 2023an.

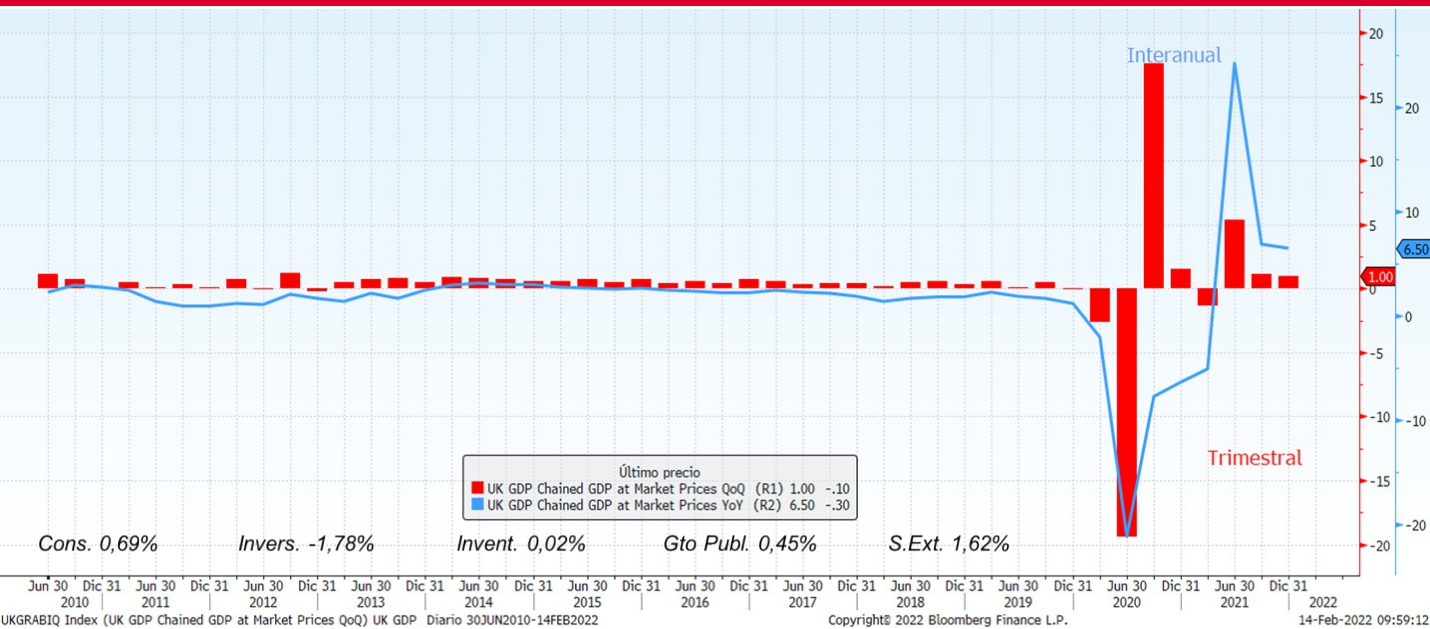
Adierazlearen azalpena

irne produktu gordina (BPGd) herrialde baten ekoizpena eta hazkunde ekonomikoa neurtzeko erabiltzen n adierazle ekonomiko bat da. Herrialde batek edo ekonomia batek ekoizten dituen azken zerbitzu edo dasunen batuketara eginez lortzen da, eta denbora-tarte jakin batean erregistratzen da. Zerbitzu edo dasun horiek lurralde nazionalen ekoiztakoak izan behar dute, hala enpresa nazionalen nola atzerrikoen kutik.

la hilero prestatzen da. Etxeek kontsumitzen dituzten oinarrizko zerbitzu eta ondasun multzoaren prezioen ailarren bilakaera erakusten du, "erosketa-saskia" izenarekin ezagutzen dena. Ez du produktuen prezioa ierazten, baizik eta batez beste haien balioa zenbat handitu edo txikitu den, ehunekoan adierazita. lioaren aldaketak herrialdearen inflazioa zehaztuko du.

ASTEKO DATUEN PODIUMA

RRESUMA BATUA: BPGd



Datuaren analisisia

ko azken hiru hilabeteetan, BPGd-a % 1 hazi zen, aurreko hiruhilekoaren antzera, baina aurreko urteko jhileko berean erregistratutako % 0,4ko mailaren azpitik, Estatistiken Bulego Nazionalaren arabera. enduan soilik, BPGd-ak % -0,2 egin zuen atzera, eta zerbitzuen sektorea % 0,5 jaitsi zen. Omikron aeraren olatuak xehekako sektorea eta ostalaritza jo zituen batez ere, ondorioz handienak sektore horien egistratu baitzituzten.

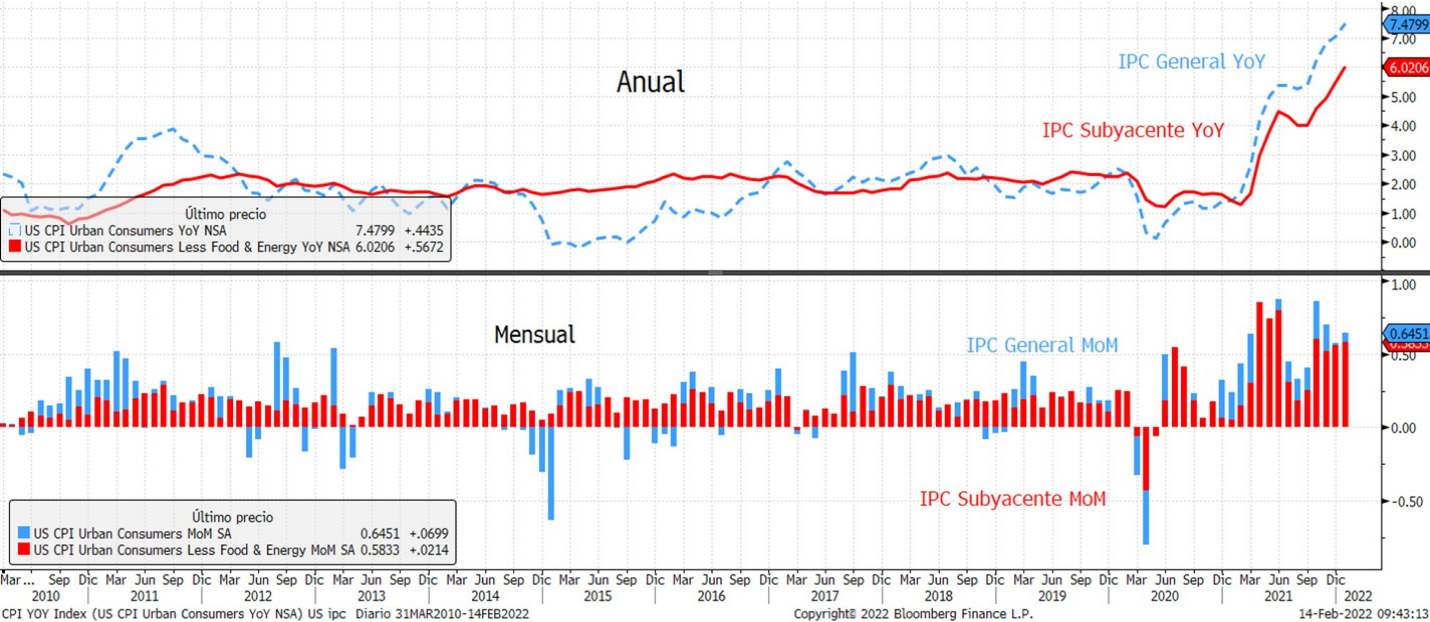
Gd-a % 7,5 hazi zen 2021ean, aurreko urtean -% 9,4ko beherakada bat izan ostean. Alderaketa moduan, ropar Batasunaren BPGd-a % 5,2 hazi da aurten, eta Estatu Batuetakoa, % 5,7. Hala ere, Erresuma Batuko nomiak 2020an izandako atzerakada ere G7ko garrantzitsuena izan zen.

Adierazlearen azalpena

tatistiken Bulego Nazionalak argitaratzen du barne produktu gordina (BPGd). Herrialde baten ekoizpena a hazkunde ekonomikoa neurtzeko erabiltzen den adierazle ekonomiko bat da. Erresuma Batuak ekoizten uen azken zerbitzu edo ondasunen batuketa eginez lortzen da, eta denbora-tarte jakin batean egistratzen da. Zerbitzu edo ondasun horiek lurralde nazionalen ekoiztikoak izan behar dute, hala presa nazionalen nola atzerrikoen eskutik.

ASTEKO DATUEN PODIUMA

EB: KPI



Datuaren analisisia

e arteko inflazio-tasa % 7,5eraino igo zen urtarrilean, 40 urteko maximoetaraino, abendukoa baino bost narren gorago eta analista gehienen iragarpenen gaitetik, prezioak % 7,3 igotzea aurreikusi baitzuten. regatik, interes-tasak igotzeko FEDen gaineko presioa handitu egin da.

jitaratutako datuen arabera, prezioen hileko igoera sei hamarrenekoa izan zen, abenduko hileko igoeraren zera.

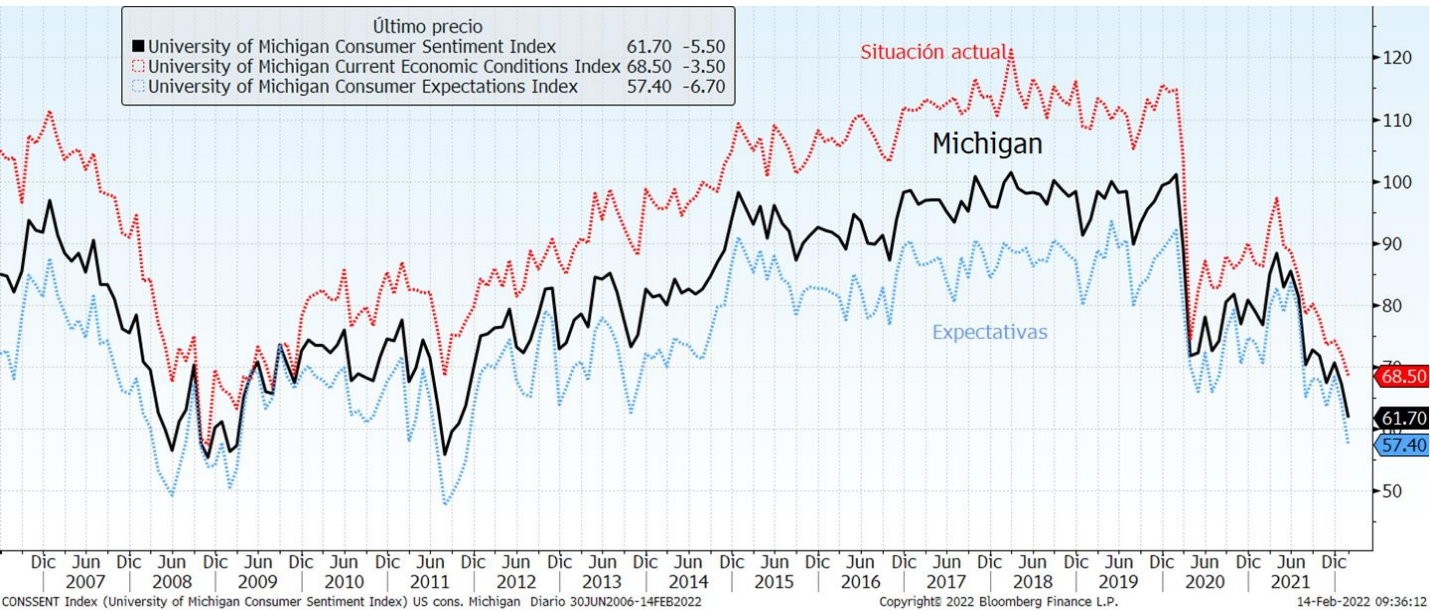
o gorabeheratsuak diren elikagaien eta erregaien prezioak kanpoan utzita, urtarrileko azpiko inflazioa % koa izan zen, % 6ko urteko tasarekin (% 5,5etik).

Adierazlearen azalpena

la hilero prestatzen du Lan sailak. Amerikako etxeek kontsumitzen dituzten oinarrizko zerbitzu eta ondasun iltzoaren prezioen mailaren bilakaera erakusten du, "erosketa-saskia" izenarekin ezagutzen dena. Ez du 3duktuen prezioa adierazten, baizik eta batez beste haien balioa zenbat handitu edo txikitu den, unekotan adierazita. Balioaren aldaketak herrialdearen inflazioa zehaztuko du.

ASTEKO DATUEN PODIUMA

EB: MICHIGANEKO UNIBERTSITATEKO KONFIANTZA



Datuaren analisia

atu Batuetan marka guztiak hausten ari den inflazioak eragina izan zuen otsaileko kontsumitzaileen zian, eta haien konfiantza neurtzen duen indizea 2011ko urritik ikusten ez zen mailarik baxuenera jaitsi, Michiganeko Unibertsitatearen hasierako kalkuluaren arabera.

n ere, indizea 61,7 puntura jaitsi zen urtarrileko 67,2tik, 67,5 puntu espero zuten analisten etsipenerako.

ur egungo baldintzen azpi-indizea, bestalde, 68,5 puntura jaitsi zen, mailarik txikiena 2011tik, espero ziren puntuen eta aurreko 72 puntuen aldean.

orkizuneko itxaropenen adierazlea 57,4 puntura jaitsi zen (64,1etik), hamarkadako baxuena. Inflazioaren reikuspenen adierazlea, aldiz, % 5,0ra igo zen, aurreko hileko % 4,9tik.

Adierazlearen azalpena

ntsumitzailearen sentimenduaren indizea (ICC) kontsumitzailearen konfiantza neurtzen duen adierazle onomikoa da, eta, beraz, kontsumitzaileen gastua aurreratzen duen adierazlea da. Michiganeko ibertsitateak argitaratzen du hilero. Amerikako 500 etxetan ekonomiaren egoera orokorraren eta gaur ungo zein etorkizuneko finantza-egoera pertsonalaren inguruan egindako inkestan jasotako datuak ditu arri. Kontsumitzailearen konfiantza altuak hedapen ekonomikoa sustatuko du, baina, baxua bada, zkunde ekonomikoaren uzkurdua eragingo du.

KASU DATORREN ASTEAN GAI HAUEI...

Data	Eremua	Adierazlea	Aurreik.
02/15	Japonia	Hiruhileko BPGd SA urtekotua	% 6.0
02/15	Japonia	Urte arteko industria-ekoizpena	--
02/15	Erresuma Batua	Erregistratutako langabezia	--
02/15	Espainia	MoM EBko KPI harmonizatua	-% 0.9
02/15	Alemania	ZEW inkestaren aukerak	55.0
02/15	Alemania	ZEW oraingo egoerari buruzko inkesta	-4.0
02/15	Eurogunea	ZEW inkestaren aukerak	--
02/15	Eurogunea	Balantza komertziala SA	-4.4b
02/15	Eurogunea	Urte arteko BPGd SA	% 4.6
02/15	Estatu Batuak	Manufakturen inkesta New York	10.0
02/16	Txina	Urte arteko KPIa	% 1.0
02/16	Erresuma Batua	Hileko KPIa	-% 0.2
02/16	Eurogunea	Hileko SA industria-ekoizpena	% 0.1
02/16	Estatu Batuak	Hileko txikizkako salmenta aurreratua	% 1.8
02/16	Estatu Batuak	Hileko industria-ekoizpena	% 0.4
02/16	Estatu Batuak	Fed-en ordainsariak	--
02/17	Japonia	Balantza komertziala	-¥1625.5b
02/17	Eurogunea	EBZren hileko buletina	0
02/17	Espainia	Balantza komertziala	--
02/17	Italia	Balantza komertziala guztira	--
02/17	Estatu Batuak	Eraikitze baimenak	1747k
02/17	Estatu Batuak	Hasierako eraikuntzak	1700k
02/17	Estatu Batuak	Hasierako langabezia-eskaerak	--
02/17	Estatu Batuak	Hileko etxebizitza berriak	-% 0.1
02/17	Estatu Batuak	Negozioen egoera Philadelphiako Fed	20.0
02/18	Japonia	Urte arteko KPIa	% 0.6
02/18	Erresuma Batua	MoM xehek. salmentak autoen erregaiak barne	% 0.9
02/18	Frantzia	MoM EBko KPI harmonizatua	% 0.1
02/18	Estatu Batuak	Bigarren eskuko etxebizitzaren salmenta	6.10m
02/18	Estatu Batuak	Hileko etxebizitzaren salmenta	-% 1.3
02/18	Eurogunea	Kontsumitzailearen konfiantza	-8.0

ASTE HONETAN MERKATUETAN

ERENTIA ALDAKORRA

Irteerak irabaziekina amaitu zuten astea Europan, Asian eta gorabidean udenera herrialdeetan, eta galerekin Wall Streeten. Banku Zentralek politika larriagoen alde egin dute, eta horrek eragin negatiboa izan du merkatuetan azken asteotan. Egoera geopolitikoak ere kalte egin zion merkatuari, batez ere AEBetako ostiraleko burtsa-saioaren azken orduetan. Hala ere, aldi berean, 2021eko laugarren hiruhilekoko enpresa-emaizten eraketak (datu onekin) burtsak hauspotu zituen. Osasun arloan, bereziki, murrizketak arindu egin ziren herrialde askotan, batez ere Europan, egunero COVID-19arekin kutsatutako pertsonen kopuruak murrizteko asmoarekin zuelako nabarmen, beste elementu positibo bat. Joan den astearen eraginez, irrika handiz espero zen datu makroa argitaratu zen: AEBetako KPIa, oso garrantzitsua Fed-ek esku artean dituen tasen igoeraren indizea ebaluatzeko. Adierazlea aurreikuspenen gainetik igo zen, urteko % 5,5eko tasara, 40 urteko maximoetan. Azpiko KPIa, gainera, urteko % 6ko tasara igo zen, inflazio-tentsioak banku zentralek hasieran aurreikusitakoa baino iraunkorragoak direla adierazten duena, bai eta ezioen igoeraren atzean, energia-kostuen igoeraz gain, faktore gehiago eragin zuten. Inflazio datuaren argitalpenak ez zuten eragin nabarmenik izan merkatuetan. Hala ere, Fed-eko kide harkishenetako baten, Bullard-en, dorengo adierazpenek negatiboa kotizatu zuten. Saint Louiseko Fed-eko presidentea esan zuen nabarmen oldarkorragoa bihurtu dela KPIaren eraginez argitalpenaren ondoren, eta banku zentralaren hurrengo hiru asteetan tasen igoerak ehuneko puntu oso batekoak izan daitezela nahi duela. Wall Streeten, inflazioaren eta tasen igoeraren eritmoaren inguruko informazioa zehazki Ukrainaren gaineko arrisku geopolitikoaren gorakada gehitu zitzaion ostiraleko azken orduan. Washingtonek ohartarazi zuen Errusia tropa gehiago biltzen ari zela Ukrainatik gertu, eta inbasio bat gerta zitekeela horren ondoren. Albiste horrek jaitziera handiak eragin zituen AEBetako burtsa-indizeetan. Enpresa-emaizteari begira, Europan enpresen % 42k irabazi zuten dute informazioa, eta AEBn, berriz, % 62k. Estatu Batuetan, datuek % 5ean gaitzitu zituzte aurreikuspenak, eta Europan, berriz, +% 6an.

ERENTIA FINKOIA:

Errenta publikoaren interesek gora egin zuten Atlantikoaren bi aldeetan, banku zentralen politiken mezua aldaketari erantzuteko. Europan, bund-ak +9 opuntutan irabazi zuten gora, eta periferikoaren diferentzialak nabarmen handitu ziren errenta-merkatuetan. AEBetan, merkatuetan ia ziurtzat jotzen zuten martxoan irabazteko op-ko igoera izango dela, eta, aldi berean, bat egiten zuten Bullardek irabazteko aurreikuspenekin: 100 op-ko igoera uztailera. Hala ere, errenta-merkatuetan, egunaren amaieran, tentsio politikoek treasuriaren eraketak eragin zituzten, eta 10 urterakoa % 1,94raino jaitsi zen, aurreko egunen % 1,94 irabazte ostean, lehen aldiz 2019ko abuztutik. Kredituak bere diferentzialak eragin zituen Europan.

BISAK / LEHENGAIK:

Errenta-merkatuetan gerra bat pizteko arriskuak eragina izan zuen yenean, babes-tasak gisa jarduten hasi zena, eta balioa galdu zuen euroaren aurrean. Europan dibisak ere balioa galdu zuen dolarraren eta liberaren aurrean. Errenta-merkatuetan, lehengaiak ere balioa galdu zuen petrolioaren prezioa % 2,26 igo zen, eta zazpi urteko maximoetan kokatu zen, Errusiak Ukrainari egindako inbasioaren ondoren. Errenta-merkatuetan, Errusiaren esportazioak etengo lituzkeen zigorren beldurraren ondoren. Izan ere, Errusia oso produktore garrantzitsua da, eta merkatuetan eragin handia du.

INDIZEAK	2022/02/11	Aldaketa astean	Ald 2022
IBEX	8.798,10	% 2,43	% 0,97
EUROSTOXX 50	4.155,23	% 1,68	-% 3,33
ALEMANIA	15.425,12	% 2,16	-% 2,89
INGALATERRA	7.661,02	% 1,92	% 3,74
FRANTZIA	7.011,60	% 0,87	-% 1,98
ITALIA	29.356,46	% 1,32	-% 1,96
S&P 500	4.418,64	-% 1,82	-% 7,29
DOW JONES	34.738,06	-% 1,00	-% 4,40
NASDAQ 100	14.253,84	-% 3,00	-% 12,66
NIKKEI 225	27.696,08	% 0,93	-% 3,81
SHANGHAI	3.462,95	% 3,02	-% 4,86
MSCI WORLD	3.039,18	-% 0,73	-% 5,96
MSCI GORAKORRAK	1.240,51	% 1,59	% 0,69

Gobernuen tasak	2022/02/11	Aldaketa Astean	Ald 2022
2 urte			
ALEMANIA	-0,32	-8	30
ESPAINIA	-0,29	-6	33
AEB	1,50	19	77
5 urte			
ALEMANIA	0,08	4	54
ESPAINIA	0,47	10	62
10 urte			
ALEMANIA	0,30	9	47
ESPAINIA	1,22	18	65
AEB	1,94	3	43

Kreditu Spreda (op)	2022/02/11	Aldaketa Astean	Ald 2022
ITRX EUROPE (5A)	66,71	2	19
ITRX EUR XOVER	325,53	11	84

Dibisak	2022/02/11	Aldaketa Astean	Ald 2022
\$/€	1,1350	-% 0,86	-% 0,18
Yena/€	131,01	-% 0,70	% 0,07
gpb/€	0,84	-% 1,12	-% 0,42

Lehengaiak	2022/02/11	Aldaketa Astean	Ald 2022
BRENT	97,59	% 2,26	% 25,99
URREA	1.858,76	% 2,79	% 1,62

Kutxabank Gestión SGIIC SAUk prestatu du agiri hau, eta horretarako, fidagarriak diren informazio-iturriak erabili ditu. Hala ere, ezin du ziurtatu bertan jasotako informazioa eta iritziak erabat zehatzak, zuzenak eta osoak direnik, eta ez du bere gain hartzen horren gaineko inolako erantzukizunik. Agiri honetan agertzen diren informazio eta iritziak edonoiz aldatu daitezke, aurretik horren berri eman beharrik gabe. Kutxabank Gestión SGIIC SAUk ez du agiri honen eta bere edukien erabilerak sortu ditzakeen kalteen gaineko erantzukizunik hartzen. Finantza-merkatuetan eragiketak egiteak arrisku handiak sortu ditzake, eta posizioa etengabe zaindu behar da. Txosten hau ez da eskaintza bat ez eta finantza-aktiboak erosi edo saltzeko eskaera bat ere. Agiri hau zu informatzeko besterik ez da, eta hirugarrenek ezin dute berregin edo banatu. Era berean, ezin da, inolako aitzakiapean, osorik edo zati bat argitaratu.