

# Egoera ekonomikoa eta Merkatuak ASTEKO LABURPENA

2022ko urtarrilaren 31tik otsailaren 4rako astea

---

## ➤ **INGURU MAKROA:**

- ❖ ASTEKO DATUEN PODIUMA
- ❖ KASU DATORREN ASTEAN GAI HAUEI...

## ➤ **ASTE HONETAN MERKATUETAN**

## ➤ **GURE IKUSPEGIA**

## ASTEKO DATUEN PODIUMA

### UROGUNEA: PMIak



### Datuaren analisia

**nufakturen PMIaren** azken irakurketak gora egin zuen urtarrilean, 58,7 punturaino (58 abenduan), eta ten bost hiletako daturik onena lortu zuen. Sektorearen aurreikuspenek hobera egin zuten, hornidura-reen atzerapenak murriztu egin zirelako. Kostuei begira, urtarrilean fabrikatzaileek ordaindutako prezioen azio-tasa ere apaldu egin zela erakutsi zuen inkestak. Herrialdeen datuen azterketaren arabera, hedapena arragoa izan zen Alemanian, eta Espainiako datua sendoa izan bazen ere, ez zuen aldaketarik izan erduetik. Italia eta Frantziako hazkundeak, aldiz, geldoagoak izan ziren.

**erbitzuen sektoreko PMIak** 51,1 puntura egin zuen atzera, abenduak 53,1etik, eta mailarik baxuenean aratu zen 2021etik. Adierazleak Alemanian bakarrik egin zuen hobera, eta Espainian 46,6 puntura jaitsi zen, erduko 55,8tik.

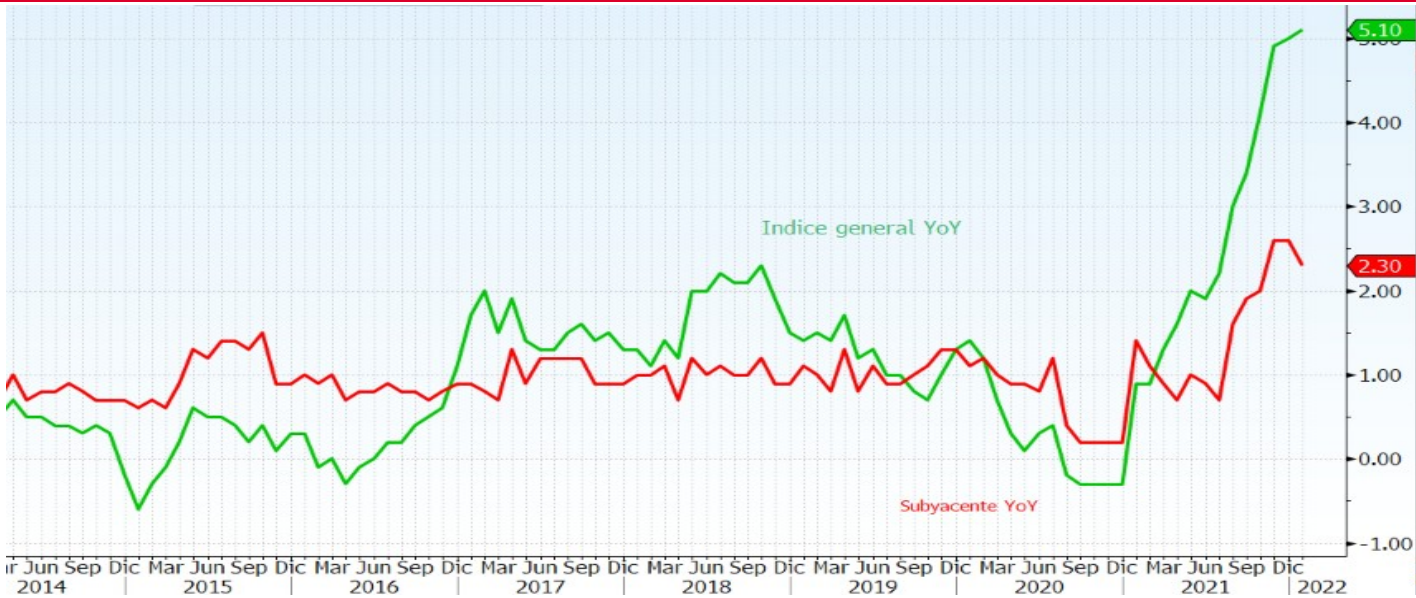
**II konposatuak** indarra galdu zuen berriro urtarrilean, eta irakurketa 52,3 puntukoa izan zen, abenduak 3aren aldean, Covid-19aren omikron aldagaiaren hedapena geldiarazteko ezarri ziren neurrien eraginagatik. Inkestaren arabera, Espainia izan zen ekonomiarik kaltetuena, zerbitzuen sektorean izandako erakadaren ondorioz, 50eko mailatik behera jaitsi baitzen lehen aldiz hamaika hilabeteetan. Espainiako erazle konposatua 47,9 puntutan kokatu zen urtarrilean, aurreko hileko 55,4aren aldean. Italiako enpresa-luera eten egin zen, baina Alemaniak dezelerazio-joerari aurre egin zion.

### Adierazlearen azalpena

II Manufaktura/Zerbitzuak indizeak hileroko erosteketen profesionalei eta enpresetako exekutiboek anufaktura-sektorearen egoerari buruz egiten zaien inkesta bat du oinarri. Fabrikazioaren/zerbitzuen sektorearen aldean ekonomiaren egoera zein den neurtzeko balio du. Adierazle ekonomiko aurreratu bat da, u da, beste adierazle batzuek etorkizunean izango duten bilakaera aurreratzeko balio digu; kasu honetan, ate baterako, BPGd-arena. Emandako datua 50etik gorakoa bada, ekonomia hazten ari dela esan nahi du; erduetik beherakoa bada, ordea, ekonomia uzurtzen ari den seinale.

## ASTEKO DATUEN PODIUMA

### UROGUNEA: KPI



### Datuaren analisia

tu aurreratuaren arabera, urte arteko inflazio-tasa % 5,1ekoa izan zen urtarrilean, abendukoa baino narren bat handiagoa. Analistek, ordea, % 4,5eko irakurketa espero zuten. Gorakada horrek elikagai skoen kostuaren urte arteko % 5,2ko igoerari erantzuten dio, aurreko hileko % 4,7aren aldean. Energiaren zioa, berriz, % 28,6ra igo zen abenduko % 25,9tik.

eragiaren eragina kanpoan utzita, Euroguneko urte arteko inflazio-tasa % 2,6an kokatu zen urtarrilean, reko hileko % 2,8aren aldean. Aitzitik, elikagai freskoen, alkoholaren eta tabakoaren prezioen eragina ere ipoan utzita, azpiko inflazio-tasa % 2,3ra jaitsi zen, joan den abenduko % 2,6ko maximo historikotik, % ko irakurketa espero zen arren.

roguneko herrialdeen artean, prezioen igoerarik handienak Lituania (% 12,2), Estonian (% 11,7), Belgikan Eslovakian (% 8,5 bietan) izan ziren; eta igoerarik apalenak, Frantzia (% 3,3), Portugalen eta Finlandian 3,4 bietan). Alemanian urte arteko % 5,1 hazi zen (espero zena: % 4,7), abenduko % 5,7aren aldean, eta ainian % 6,1ean kokatu zen, abenduan baino bost hamarren beherago.

### Adierazlearen azalpena

la hileroko prestatzen du Eurostat/Europako Banku Zentralak. Europako etxeek kontsumitzen dituzten iarrizko zerbitzu eta ondasunen multzoaren prezioen mailaren bilakaera erakusten du, "erosketa-saskia" narekin ezagutzen dena. Ez du produktuen prezioa adierazten, baizik eta batez beste haien balioa zenbat nditu edo txikitu den, ehunekotan adierazita. Balioaren aldaketak herrialdearen inflazioa zehaztuko du.

## ASTEKO DATUEN PODIUMA

### UROGUNEA: EBZ



#### Datuaren analisia

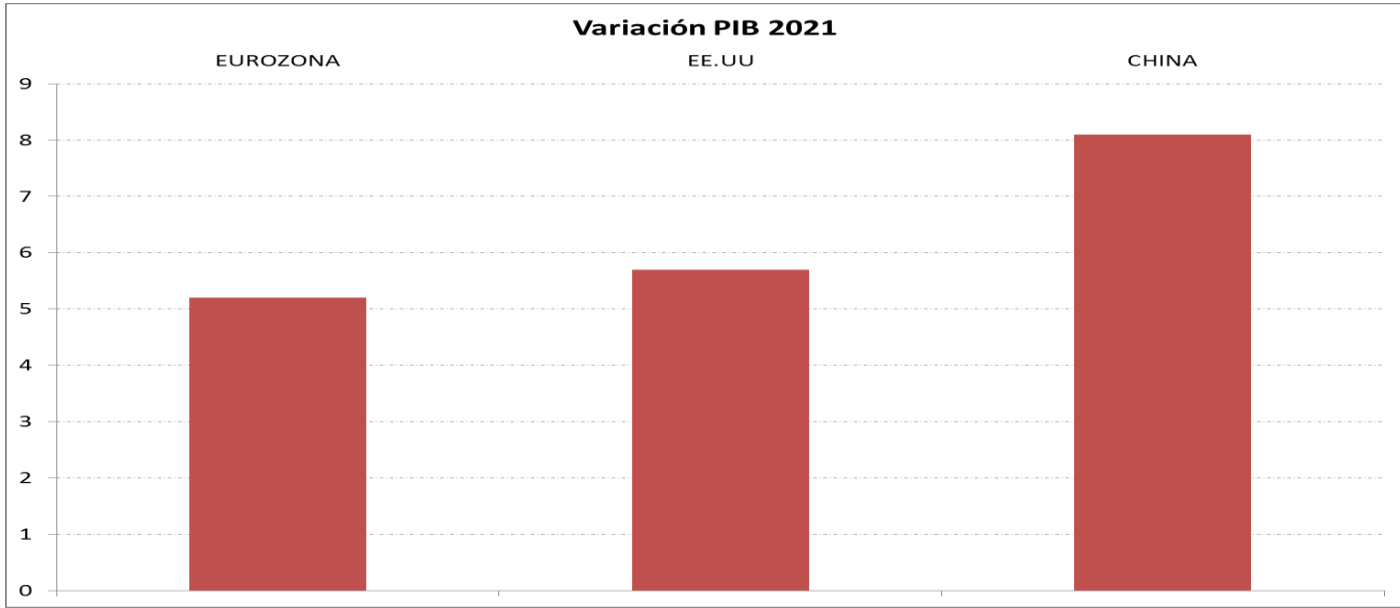
azaroako bileran, EBZk ez zuen bere diru-politikaren tresnetako bat bera ere aldatu, pizgarriak pixkanaka murriztearen aldeko apustuari eutsi baitzion, eta abenduko bilerako ia komunikatu bera argitaratu zuen. Horretarako, birfinantzaketa-eragiketetarako erreferentziazko interes-tasak % 0an mantendu zituen, gordailu-errendatasunaren tasak, -% 0,50ean, eta mailegu-errendatasunaren tasak, % 0,25ean. EBZk, gainera, Pandemiari erantzuteko Larrialdiko Erosketa Programari amaiera emango dio 2022ko martxoan, eta, aldi berean, berriro erositako erositako aktibo estandarren erosketa-programaren babespean (ingelesez, APP). Horretarako, Gobernu Kontseiluko kide guztiak kezkatuta agertu ziren inflazioaren azken datuekin, inflazio-errendatasunak gorantz egin duela onartu baitzuten, batez ere epe laburrean. Hala ere, Lagardek abenduan azaroaren 2022ko datuetako ibilbide-orria berretsi zuen prentsaurrekoan, baina ez zuen baztertu 2022an tasak igotzea.

#### Adierazlearen azalpena

Europako Banku Zentrala Euroguneko 19 herrialdeetako diru-politika kudeatzeaz arduratzen den erakundea da. 1998an eratu zen Amsterdameko Tratatuaren ondorioz, eta Alemanian dauka egoitza. EBZren eta bere diru-politikako batzordearen helburu nagusia euroguneko prezioen egonkortasunari eustea da. Euroguneko politikak Erkidegoaren politika ekonomikoak ere bultzatu beharko ditu, haren helburuak bete ditzan horretarako. Horretarako, ezinbestekoa da enplegu-maila altu eta hazkunde iraunkor ez-inflazionista bati eustea.

## ASTEKO DATUEN PODIUMA

### UROGUNEA: BPGd



### Datuaren analisia

rostatek argitaratuko datuaren lehen kalkuluaren arabera, BPGd-ak % 0,3ko hazkundera izan zuen 21eko laugarren hiruhilekoan, aurreko hiru hilabeteetan % 2,3 hazi ondoren. Urteko azken hiruhilekoan sitako moteltzea, Alemanian, Europar Batasuneko ekonomiari handienez, izandako -% 0,7ko kurtzeagatik gertatu zen batik bat. Espainia kokatu zen buruan, BPGd-ak % 2ko hazkundera izan baitzuen 21eko azken hiruhilekoan, eta Portugal izan zuen atzetik (+% 1,6).

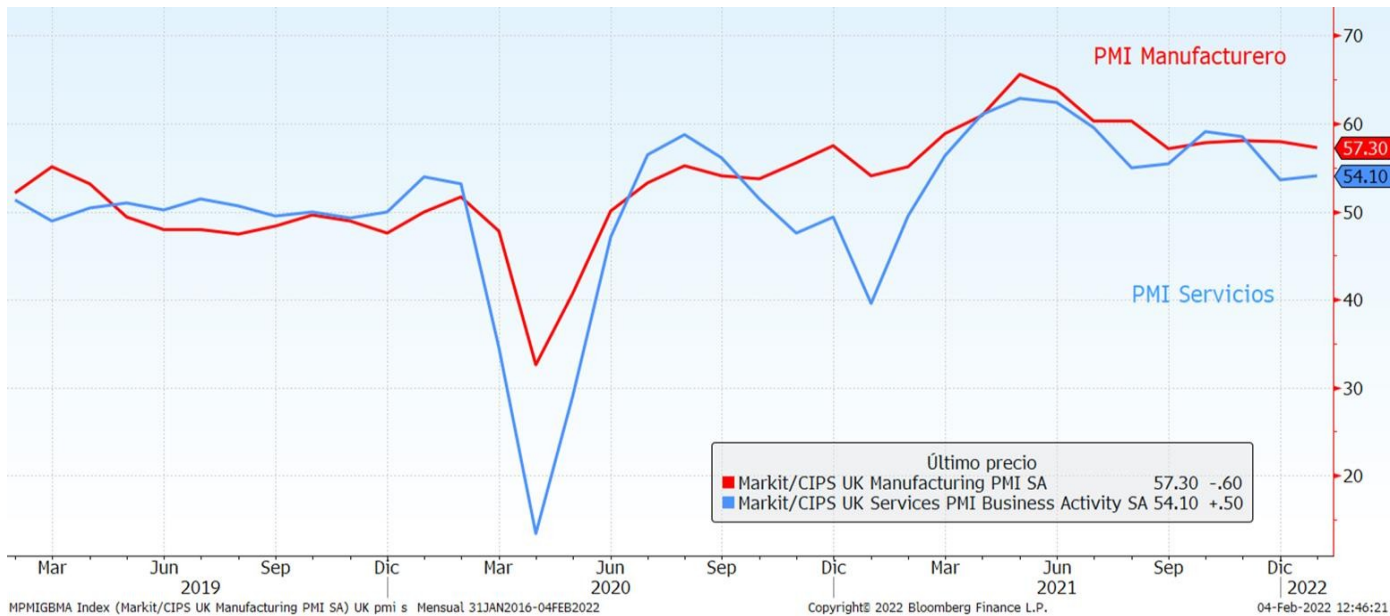
21eko urteko hazkundera, egutegiaren arabera zuzendutako eta desestazionalizatutako hiruhileko datuetan arrituta, % 5,2koa izan zen Eurogunean. Frantziako ekonomia izan zen hedapen horren buru, BPGd-aren 7ko hazkunderarekin, eta atzetik Italia (% 6,5eko hedapenarekin) eta Espainia (% 5eko hazkunderarekin) n zituen.

### Adierazlearen azalpena

irostatek argitaratzen du Barne produktu gordina (BPGd). Herrialde baten ekoizpena eta hazkundera onomikoa neurtzeko erabiltzen den adierazle ekonomiko bat da. Euroguneak ekoizten dituen azken ribitzu edo ondasunen batuketara eginez lortzen da, eta denbora-tarte jakin batean erregistratzen da. Zerbitzu o ondasun horiek lurralde nazionalen ekoiztakoak izan behar dute, hala enpresa nazionalen nola errikoen eskutik.

## ASTEKO DATUEN PODIUMA

### RRESUMA BATUA: **PMIak**



### Datuaren analisia

**nufakturen PMIak** 0,6 puntu egin zituen behera urtarrilean, 57,3 punturaino (aurreko hileko 57,9 puntuen eta esperotako 56,9aren aldean); hedapen-eremuan dago 2020ko maiatzetik.

**zerbitzuen PMIa** 0,5 puntu hazi zen abenduan, 54,1eraino (aurreko hileko 53,6 puntuen aldean). Bilakaera ia bezeroen erreserben gorakadagatik gertatu zen batez ere, etorkizuneko egoera hobetzeko reikuspenean aurrean. Inkestari erantzun ziotenen % 61 inguruk jardueraren hazkunde bat aurreikusituzten 22rako, eta % 9k, berriz, moteltze bat.

Bestalde, **PMI konposatua** 0,6 puntu hazi zen, 54,2 punturaino (abenduko 53,6 puntuen aldean).

### Adierazlearen azalpena

Manufaktura/Zerbitzuak indizeak hileroko erorketen profesionalen eta enpresetako exekutiboentzako anufaktura-sektorearen egoerari buruz egiten zaien inkesta bat du oinarri. Fabrikazioaren/zerbitzuen sektorearen aldean ekonomiaren egoera zein den neurtzeko balio du. Adierazle ekonomiko aurreratu bat da, eta, beste adierazle batzuek etorkizunean izango duten bilakaera aurreratzeko balio digu; kasu honetan, ate baterako, BPGd-arena. Emandako datua 50etik gorakoa bada, ekonomia hazten ari dela esan nahi du; 50tik beherakoa bada, ordea, ekonomia uzurtzen ari den seinale.

## ASTEKO DATUEN PODIUMA

### RRESUMA BATUA: INGALATERRAKO BANKUA



#### Datuaren analisia

Ingalaterrako Banku Zentralak oinarrizko 25 puntutan handitu zituen interes-tasak, abenduan 15 puntu igo ean. Diruaren prezioa elkarren segidako bi bileratan igotzen duen lehen aldia da 2004az geroztik. Lau ek nahiago izango zuketzen tasak oinarrizko 50 puntutan igotzea, % 0,75era arte, baina bost kidek arrizko 25 puntuko igoeraren alde bozkatu zuten.

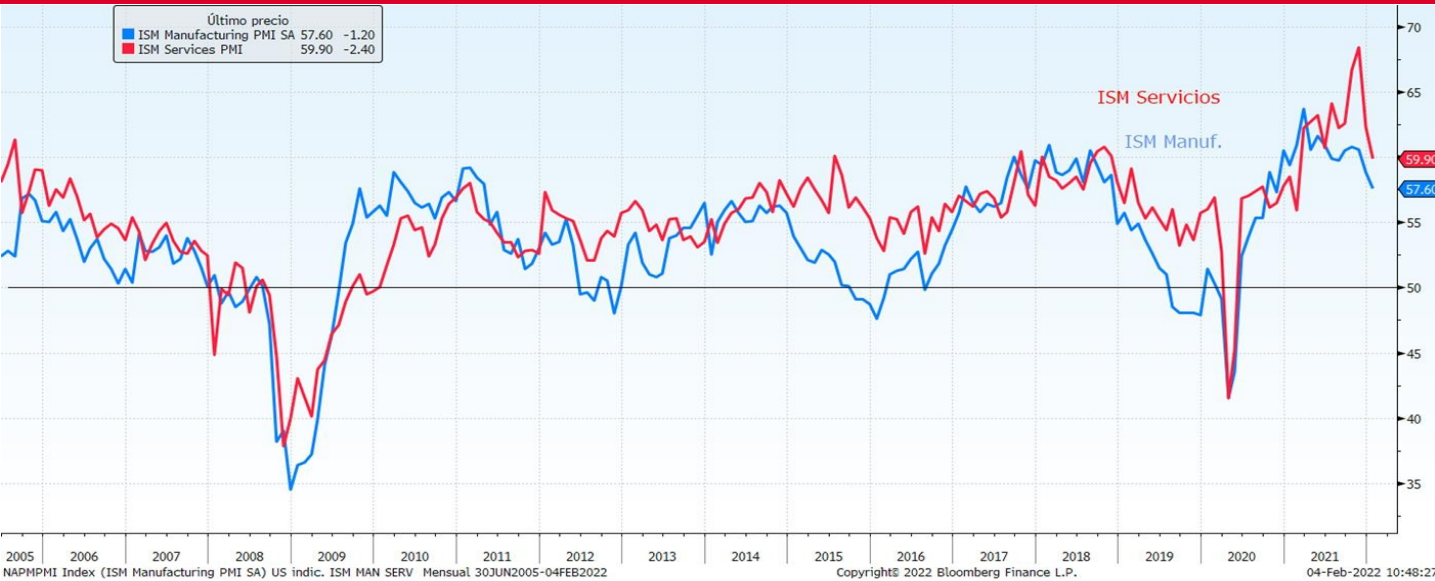
Bestalde, Batzordeak aho batez bozkatu zuen Ingalaterrako Bankua gobernuaren bonuen eta bonu poratibo ez finantzarioen erosketen stocka murrizten hastea, mugaeguneratzen diren aktiboen dirurak berrinbertitzeari utziz. Horrela, diru-erakundeak balantzearen murrizketa garbia abiaraziko du.

#### Adierazlearen azalpena

Ingalaterrako Bankua (BoE) Erresuma Batuko banku zentrala da. Herrialdearen diru-politika zehazteaz jokatzen da, bere Diru Politikako Batzordearen bidez. Erresuma Batuko Gobernuaren Banku Zentrala da, eta, besteak beste, libera esterlina jaulkitzea eta bere zirkulazioa kontrolatzea dira bere eginkizun nagusiak.

## ASTEKO DATUEN PODIUMA

### EB: ISM



### Datuaren analisisia

**nufakturen ISMa** 14 hiletako mailarik baxuenera jaitsi zen urtarrilean, COVID-19 agerraldi baten erdian, zkunde ekonomikoak urte hasieran indarra galdu zuela berretsiz. Adierazlea 57,6 puntura jaitsi zen joan 1 hilean (baxuena 202ko azarotik), espero zen moduan, abenduak 58,8 puntuen ondoren. Inkestaren bera, eskari berrien azpi-indizeak 57,9ra egin zuen behera, irakurketatik baxuena 2020ko ekainetik. lanahi ere, omikronaren eragina gorabehera, fabrikek langile gehiago kontratatu zituzten joan den hilean, ISM inkestaren manufaktura-sektoreko enpleguaren neurketak gora egin zuen, azken 10 hiletako ximoraino.

**rbitzuen ISMa** apaldu egin zen berriro urtarrilean, 2021eko amaierako dezelerazioaren ondoren, neurri 10di batean Covid-aren omikron aldaeraren ondorioz. Adierazleak 59,9 puntuko irakurketa izan zuen, 2020ko abenduak 62,3aren aldean, hau da, mailarik baxuena 2021eko otsailetik. Analistek, aldiz, 60 puntuko irakurketa espero zuten.

### Adierazlearen azalpena

Manufaktura/zerbitzuen/manufaktura-indizeak konpainia amerikar nagusietako erosketen arduradunei hileroko egiten diren inkesta bat du oinarri. Bertan, manufaktura-sektorearen egoeren inguruan galdetzen zaie. Zerbitzuen/zerbitzuen sektorearen aldean ekonomiaren egoera zein den neurtzeko balio du. Adierazle ekonomiko aurreratu bat da, hau da, beste adierazle batzuek etorkizunean izango duten bilakaera iragarritzeko balio digu; kasu honetan, esate baterako, BPGd-arena. Emandako datua 50etik gorakoa bada, ekonomia hazten ari dela esan nahi du; hortik beherakoa bada, ordea, ekonomia uzkuertzen ari den seinale.



## ASTEKO DATUEN PODIUMA

### EB: ENPLEGUAREN TXOSTENA



#### Datuaren analisisia

1-merkatuak analistek aurreikusitakoa baino askoz hobeto hasi zuen 2022a, eta urteko lehen hilabetean 7.000 lanpostu sortu ziren (aurreikuspena: +150.000); langabezia-tasa, berriz, % 4an kokatu zen irreikuspena: % 3,9), zertxobait handiagoa, jarduera-tasaren igoeraren ondorioz. Hala ere, testuinguruak ozokerragoa zirudien, urtearen hasieran eta 2021aren amaieran COVID-19aren omikron aldagaiaren jaienarengatik.

an den hilabetean, enpleguaren sorrerari ekarpen handiena egin zion sektorea aisia eta ostalaritzarena zen. Biztanleria aktiboaren tasa (enplegua duten edo enplegu bila dauden pertsonen ehunekoa) hiru narren hazi zen, % 62,2raino, eta AEBetako langileen orduko irabaziak 23 zentabo igo ziren, 31,63 arrerraino batez beste. Urtebetean, batez besteko soldata % 5,7 igo da.

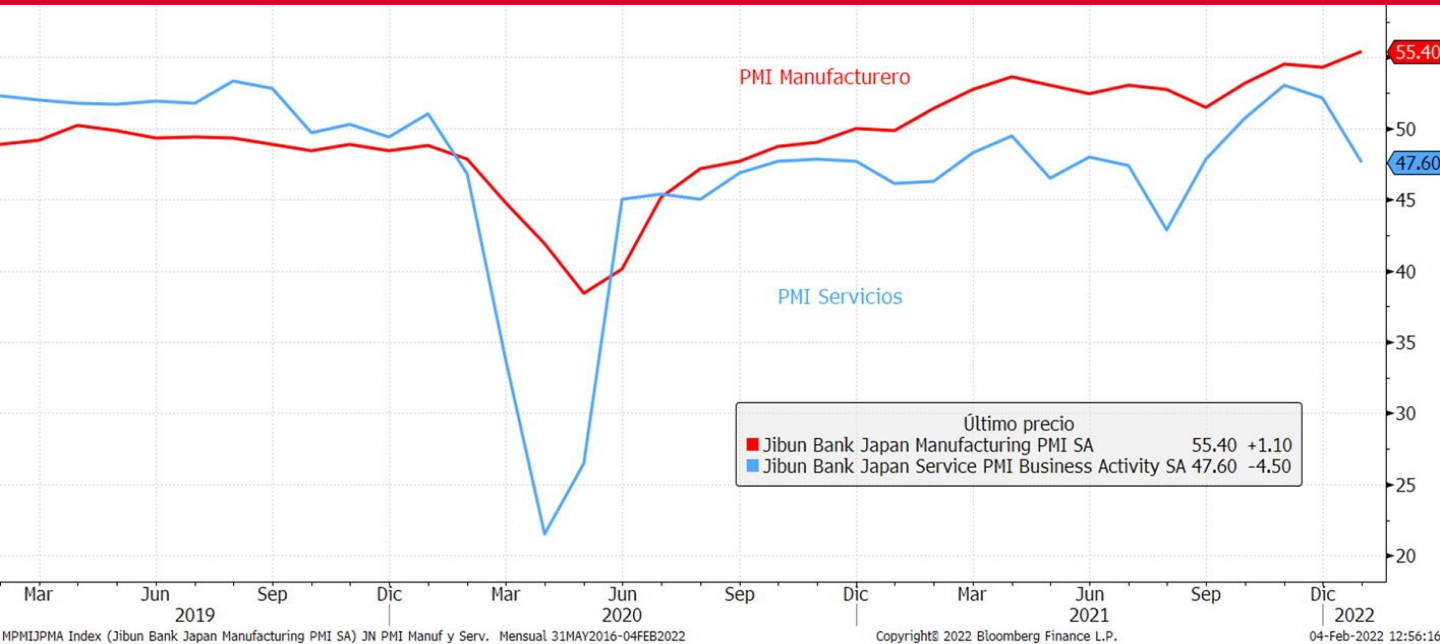
1-merkatu estatubatuarrek 19,1 milioi enplegu berreskuratzea lortu du pandemia hasi zenetik, baina 20ko otsailean, pandemia agertu aurretik, zeudenak baino 2,9 milioi gutxiago daude oraindik.

#### Adierazlearen azalpena

1-merkatuaren txostena hilerok argitaratzen du Estatu Batuetako Lan Sailak. Estatu Batuetako lan-merkatuaren oerari buruzko txosten osatu bat da, eta hainbat datu aurki daitezke bertan; horien artean nabarmenenak: enpleguaren sorrera (nekazaritza-sektorea kanpo utzita), langabezia-tasa eta soldaten bilakaera. Txosten ni esker, Estatu Batuetako ekonomiaren bilakaeraren gaineko pronostiko bat egin daiteke. Lan-merkatua zten ari bada, herritarren errenta erabilgarria handitu egiten da. Beraz, kontsumitzailearen gastua igo iteke, BPGd-aren igoera bat eragingo lukeena, eta, ondorioz, herrialdearen ekonomiaren hobekuntza.

## ASTEKO DATUEN PODIUMA

### APONIA: PMIak



### Datuaren analisisia

**hain betiko datuen arabera, enbiziaren PMIa** ia zortzi urtetan izandako erritmorik azkarrenean hazi n urtarrean. Enbiziaren sektoreko adierazlea 55,4 puntura igo zen, aurreko hileko 54,3tik, eta hedapen-eremuan mantendu zen hamabigarren hilabetez jarraian.

**zerbitzuen PMIak**, ordea, nabarmen egin zuen behera, 4,5 puntu abendutik, eta 47,6 puntutan kokatu zen aurreko hileko 46,6 eta abenduan: 52,1); mailarik baxuena joan den abuztutik.

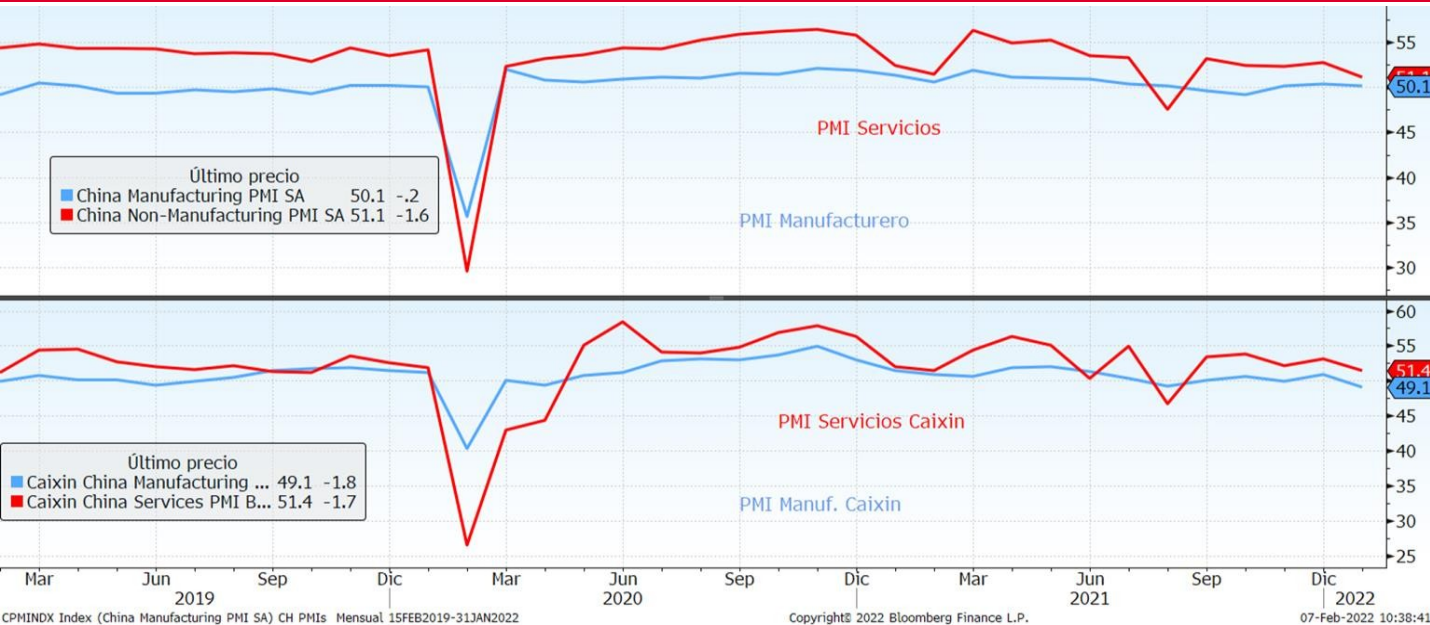
erik horrela, Japoniako **PMI konposatua** uzkuertze-eremuan sartu zen lehen aldiz azken lau hilabeteetan, 52,9 punturekin (aurreko hileko 52,5 puntuen aldean). Inkestaren arabera, Covid-19 kasuen azken gorakadak zerbitzuen sektoreari eragiten ari zaio nagusiki, hainbat eskualdetan murrizketak berriro ezarri direlako.

### Adierazlearen azalpena

PMI Enbiziaren/Zerbitzuak indizeak hileroko erabakigarri profesionalen eta enbiziaren exekutiboekin enbiziaren sektorearen egoerari buruz egiten diren inkestak bat du oinarri. Enbiziaren sektorearen aldean enbiziaren egoera zein den neurtzeko balio du. Adierazle ekonomiko aurreratu bat da, hau da, beste adierazle batzuek etorkizunean izango duten bilakaera aurreratzeko balio digu; kasu honetan, esate baterako, BPGd-arena. Enbiziaren datua 50etik gorakoa bada, enbiziaren hazten ari dela esan nahi du; hortik beherakoa bada, ordea, enbiziaren uzkuertzen ari den seinale.

## ASTEKO DATUEN PODIUMA

### XINA: PMLak



### Datuaren analisisia

itu ofizialen arabera, PMLak hedapen-eremuan badaude ere, Txinako ekonomiak moteltzera egin du rriro.

**inako manufakturen PMLaren erreferentzia ofizialak 50,1** puntura egin zuen behera urtarrilean (aurreko ãan baino 0,2 puntu gutxiago). Bien bitartean, nagusiki enpresa pribatuen bilakaera islatzen duen **Caixin jizea** neurri handiagoan moteldu zen (49,1 vs aurreikusitako 50), eta bere mailarik baxuenera iritsi zen ndemia agertu zenetik, berriro uzkuertze-eremuan kokatzeraino.

stalde, **manufakturena ez den PMI ofiziala**, eraikuntzaren eta zerbitzuen sektoretako jarduera neurtzen ena, 51,1 puntura jaitsi zen (-1,6 puntu). Halaber, Caixinen zerbitzuen PMLa 51,4an kokatu zen urtarrilean, enduko 53,1etik, nahiz eta aurreikuspena 50,5 punturaino jaitea zen.

### Adierazlearen azalpena

PMI Manufaktura/Zerbitzuak indizeak hilero erosketen profesionalei eta enpresetako exekutiboiei manufaktura-sektorearen egoerari buruz egiten zaien inkesta bat du oinarri. Fabrikazioaren/zerbitzuen sektorearen aldean ekonomiaren egoera zein den neurtzeko balio du. Adierazle ekonomiko aurreratu bat da, hau da, beste adierazle batzuek etorkizunean izango duten bilakaera aurreratzeko balio digu; kasu honetan, esate baterako, BPGd-arena. Emandako datua 50etik gorakoa bada, ekonomia hazten ari dela esan nahi du; hortik beherakoa bada, ordea, ekonomia uzkuertzen ari den seinale.

## KASU DATORREN ASTEAN GAI HAUEI...

Data	Eremua	Adierazlea	Aurreik.
02/07	Txina	Txinako Composite PMI Caixin	--
02/07	Txina	Txinako PMI zerbitzuak Caixin	50.5
02/07	Alemania	Hileko SA industria-ekoizpena	% 0.3
02/07	Eurogunea	Sentix inbertsiogilearen konfiantza	16.0
02/08	Japonia	BoP oinarritzko merkataritza balantza	-¥214.0b
02/08	Frantzia	Balantza komertziala	--
02/08	Espainia	Hileko industria-ekoizpena	--
02/08	Estatu Batuak	Balantza komertziala	-83.0b \$
02/09	Alemania	Balantza komertziala	--
02/09	Italia	Hileko industria-ekoizpena	--
02/10	Eurogunea	European Commission publishes Economic Forecasts	0
02/10	Estatu Batuak	Hileko KPIa	% 0.5
02/10	Estatu Batuak	Hasierako langabezia-eskaerak	--
02/11	Alemania	Urte arteko EBko KPI harmonizatua	--
02/11	Erresuma Batua	Urte arteko BPGd	--
02/11	Erresuma Batua	Hileko industria-ekoizpena	--
02/11	Estatu Batuak	Pertzepzioa Mich. U.	67.3
02/11	Estatu Batuak	Oraingo egoera Mich. U.	--
02/11	Estatu Batuak	Aukerak Mich. U.	--

# ASTE HONETAN MERKATUETAN

## IRENTA ALDAKORRA

rtsek saldo mistoarekin amaitu zuten astea: Europan galerekin eta baziekin AEBetan, gorabidean dauden herrialdeetan eta Asian. atzekoa da Txinako burtsak itxita egon zirela aste osoan, ilargi-urte rriaren ospakizunengatik. EBZren eta BoEren tonu "hawkish"-ak eta presen emaitzen argitalpenak, balore teknologikoei nabarmen eragin tenak, bigarren mailan utzi zituzten Ukrainan etenik ez duten tentsioak. in ere, gerrarako prestatzen ari dira denak, aldi berean gatazka bide lomatikotik konpontzen saiatzen ari diren bitartean. Banku Zentralei gira, EBZk bere horretan utzi zituen pizgarriak, inflazioa gorabehera. ila ere, badirudi presidentek ez duela baztertzuten urte honen amaieran roguneko tasen lehen igoera egitea, merkatuek orain arteko diru-politika ldakorraren aldaketa gisa interpretatu zutena. Ingalaterrako Bankuak % 25etik % 0,5era igo zituen interes-tasak, espero zen moduan, joera lazionista geldiarazteko. Hala ere, diru-politikako arduradunen ia erdiak era handiago baten alde egin zuten. Merkatuek pizgarriak goizegi nteak koronabirusak eragindako krisi ekonomikoaren susperraldi siberria oztopatuko duen beldurra agertu zuten. Ingurune korporatiboan, gazkortasuna izan zen nagusi, emaitzen argitalpenen erritmoan igitzen joan ziren merkatuekin, batez ere sektore teknologikoan, sitiboan amaitu zuena, kontuan hartuta urtarrilean beharakada handiak in zituela, inbertitzaileak tasa handiago batera (etorkizuneko irabaziak) skontatu baitzituen, tasen igoeren aurreikuspenen aurrean. Googlek atrizeak edo Amazonek espero baino etekin handiagoak argitaratzen uzten bitartean, Metak merkatu-balioaren jaitsierarik handiena izan zuen un bakarrean. Makro inguruneari begira, Euroguneko inflazioak marka ztiak hautsi zituen ezustean, eta petrolioaren prezioaren bilakaerak are hiago handitu zituen inflazioari buruzko kezak. Manufakturen PMIak dapen-erritmoa bizkortu zuen urtarrilean, baina zerbitzuen indizea ailarik baxuenean kokatu zen 2021eko apiriletik. AEBetan, ISMaren bi agaiek atzera egin zuten, eta enplegu-txostenak ezusteko positiboa an zuen. Asian, PMIk Txinako dezelerazioa berretsi zuten, eta poniako PMI konposatua uzurtze-eremuan kokatu zen.

## IRENTA FINKOIA:

lazio altuek, petrolioaren prezioaren maximoek, AEBetako enpleguaren tu onak, baina, batez ere, banku zentralak helarazitako mezuek zorraren eresak handitu zituzten. Aurreikuspenen arabera, EBZren tonua rrerantzean ez da hain moldakorra izango. Izan ere, merkatuaren abera, % 80ko probabilitatea dago 2022ko ekainean tasak 10 op tzeke, eta 50 oinarriko puntuko gogortzea abenduan. Testuinguru rretan, 5 urterako bonu alemanak eremu positibora pasatu ziren lehen liz 2018tik. Bundak ere eremu positiboan itxi zuen lehen aldiz hiru etan, eta 2019ko martxotik izandako mailarik altuenean amaitu zuen tea. AEBetan, neurri txikiagoan bada ere, tasek gora egin zuten. edituak bere diferentzialak handitu zituen Europan.

## BISAK / LEHENGAIK:

roa indartu egin zen Europako Banku Zentralaren norabide aldaketaren rrean. Aitzitik, Ingalaterrako Bankuak tasak igo bazituen ere, liberak balioa ldu zuen euroaren aurrean. Lehengaietan, berriz, petrolioaren prezioa % 5,53 zen. LPEE erakundeak ez zuen bere jarrera aldatu (egunero 400.000 rollo-upel gehiago ekoiztuko ditu datorren hilean), nahiz eta hornikuntzan itsioak izan, AEBetako hotz-bolada bortitzak areagotuta.

INDIZEAK	2022/02/04	Aldaketa astean	Ald 2022
IBEX	8.589,30	-% 0,24	-% 1,43
EUROSTOXX 50	4.086,58	-% 1,22	-% 4,93
ALEMANIA	15.099,56	-% 1,43	-% 4,94
INGALATERRA	7.516,40	% 0,67	% 1,79
FRANTZIA	6.951,38	-% 0,21	-% 2,82
ITALIA	28.975,22	% 0,12	-% 3,23
S&P 500	4.500,53	% 1,55	-% 5,57
DOW JONES	35.089,74	% 1,05	-% 3,44
NASDAQ 100	14.694,35	% 1,66	-% 9,96
NIKKEI 225	27.439,99	% 2,70	-% 4,69
SHANGHAI	3.361,44	% 0,00	-% 7,65
MSCI WORLD	3.061,46	% 1,86	-% 5,27
MSCI GORAKORRAK	1.221,10	% 2,52	-% 0,89

Gobernuen tasak	2022/02/04	Aldaketa Astean	Ald 2022
2 urte			
ALEMANIA	-0,25	36	37
ESPAINIA	-0,22	29	39
AEB	1,31	15	58
5 urte			
ALEMANIA	0,05	35	50
ESPAINIA	0,37	42	52
10 urte			
ALEMANIA	0,21	25	38
ESPAINIA	1,04	34	47
AEB	1,91	14	40

Kreditu spreada (op)	2022/02/04	Aldaketa Astean	Ald 2022
ITRX EUROPE (5A)	64,81	5	17
ITRX EUR KOVER	314,52	29	73

Dibisak	2022/02/04	Aldaketa Astean	Ald 2022
\$/€	1,1449	% 2,67	% 0,69
Yena/€	131,93	% 2,70	% 0,77
gpb/€	0,85	% 1,71	% 0,71

Lehengaiak	2022/02/04	Aldaketa Astean	Ald 2022
BRENT	95,43	% 5,53	% 23,20
URREA	1.808,28	% 0,93	-% 1,14

Kutxabank Gestión SGIIC SAUk prestatu du agiri hau, eta horretarako, fidagarriak diren informazio-iturriak erabili ditu. Hala ere, ezin du ziurtatu bertan jasotako informazioa eta iritziak erabat zehatzak, zuzenak eta osoak direnik, eta ez du bere gain hartzen horren gaineko inolako erantzukizunik. Agiri honetan agertzen diren informazio eta iritziak edonoiz aldatu daitezke, aurretik horren berri eman beharrik gabe. Kutxabank Gestión SGIIC SAUk ez du agiri honen eta bere edukien erabilerak sortu ditzakeen kalteen gaineko erantzukizunik hartzen. Finantza-merkatuetan eragiketak egiteak arrisku handiak sortu ditzake, eta posizioa etengabe zaindu behar da. Txosten hau ez da eskaintza bat ez eta finantza-aktiboak erosi edo saltzeko eskaera bat ere. Agiri hau zu informatzeko besterik ez da, eta hirugarrenek ezin dute berregin edo banatu. Era berean, ezin da, inolako aitzakiapean, osorik edo zati bat argitaratu.