

# Egoera ekonomikoa eta Merkatuak ASTEKO LABURPENA

2022ko urtarrilaren 17tik 21erako astea

---

## ➤ **INGURU MAKROA:**

- ❖ ASTEKO DATUEN PODIUMA
- ❖ KASU DATORREN ASTEAN GAI HAUEI...

## ➤ **ASTE HONETAN MERKATUETAN**

## ➤ **GURE IKUSPEGIA**

## ASTEKO DATUEN PODIUMA

### UROGUNEA: KPI



### Datuaren analisisia

rostatek baieztatu zuenaren arabera, Euroguneko urte arteko inflazioak marka guztiak hautsi zituen 21aren amaieran, % 5ean kokatu baitzen, azaroan baino hamarren bat gorago; prezioek serie historikoan izan duten garestitze handiena. Inflazioaren handitzea energiaren prezioen garestitzeak eragin zuen ez ere, KPIaren % 2,46ko igoerarekin. Haren atzetik geratu ziren zerbitzuak (+% 1,02), ondasun industrial energetikoak (+% 0,78) eta elikagaiak, alkohola eta tabakoa (+% 0,71).

eragiaren eragina kanpoan utzita, Euroguneko urte arteko inflazio-tasa % 2,8ra igo zen (% 2,5 aurrekoan). Aitzitik, elikagai freskoen, alkoholaren eta tabakoaren prezioen eragina kanpoan utzita, azpiko azio-tasa % 2,6an mantendu zen, eta serie historiko osoko irakurketarik handiena izan zuen bigarren ibetez jarraian.

errialdeka, Alemaniako urteko tasa % 5,7an kokatu zen, azaroko % 6aren aldean, eta Frantzian egonkor si zion, % 3,4an. Espainian, inflazio-tasa % 6,6koa izan zen, azaroko % 5,5aren aldean.

### Adierazlearen azalpena

Pla hilerostatu du Eurostat/Europako Banku Zentralak. Europako etxeek kontsumitzen dituzten barriketo zerbitzu eta ondasunen multzoaren prezioen mailaren bilakaera erakusten du, "erosketa-saskia" arekin ezagutzen dena. Ez du produktuen prezioa adierazten, baizik eta batez beste haien balioa zenbat ondutu edo txikitu den, ehunekotan adierazita. Balioaren aldaketak herrialdearen inflazioa zehaztuko du.

## ASTEKO DATUEN PODIUMA

### UROGUNEA: ZEW ALEMANIA



#### Datuaren analisisia

Indizearen arabera, inbertsiogileen konfiantzak gora egin du nabarmen urtarrean, Alemaniako reikuspeneen indizea 51,7 puntutan kokatu baita (29,9an 2021aren amaieran), eta mailarik altuenera iritsi iazko uztailetik, aurreikuspenak gaindituz. ZEWko presidentearen hitzetan, “finantza-merkatuetako aditu rienek uste dute hazkunde ekonomikoak hobera egingo duela datozen 6 hilabeteetan”, eta 2021eko garren hiruhilekoko ahulaldi ekonomikoa “laster bukatuko dela” ere. Presidenteak uste du Covid kasuak direla hain bat-batean handituko udan, eta horrek oso beharrezko bultzada emango diela kontsumora eta jortaziora bideratutako sektoreei.

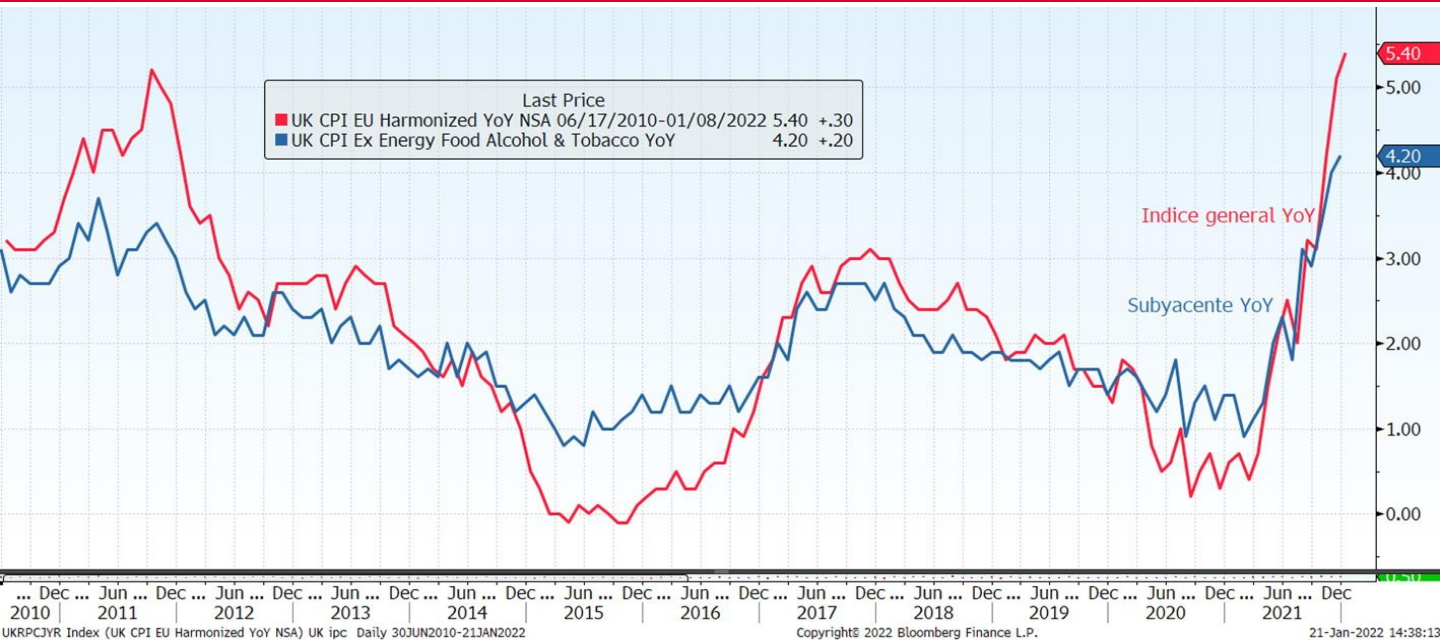
zitik, Europako ekonomiarik handienaren egungo egoerari buruzko ebaluazioak okerrera egin du berriro arrilean, -10,2 puntura jaitsi baita (-7,4 abenduan); datuaren irakurketarik kaskarrena 2021eko maiatzetik. roguneari dagokionez, aurreikuspenek ere hobera egin dute, 49,4 punturaino (26,8 aurreko hilabeteetan). ungo egoeraren ebaluazioak, ordea, 3,9 puntu egin du okerrera, -6,2 punturaino.

#### Adierazlearen azalpena

ermaniako Sentimendu Ekonomikoaren ZEW indizea Alemaniako ekonomiaren epe ertaineko egoeraren ierazle bat da. Une jakin batean dagoen “sentimendu ekonomikoa” islatzeko balio du. Hilero argitaratzen ZEW Institutuak. Europa osoko finantza-adituei egindako inkesta baten datuetan oinarritzen da. ermaniako ekonomiaren hurrengo sei hilabeteetako aurreikuspenei buruz galdetzen zaie adituei.

## ASTEKO DATUEN PODIUMA

### RRESUMA BATUA: KPI



### Datuaren analisisia

e arteko inflazio-tasak ekonomialari askoren aurreikuspen ezkorrenak gainditu zituen abenduan, eta % an kokatu zen, azaroan erregistratutako % 5,1aren aldean, hau da, 1992ko martxotik izandako prezioen erarik handiena. Hileko datuei begira, prezioak % 0,5 igo ziren azarotik, % 0,3 igo zirenean.

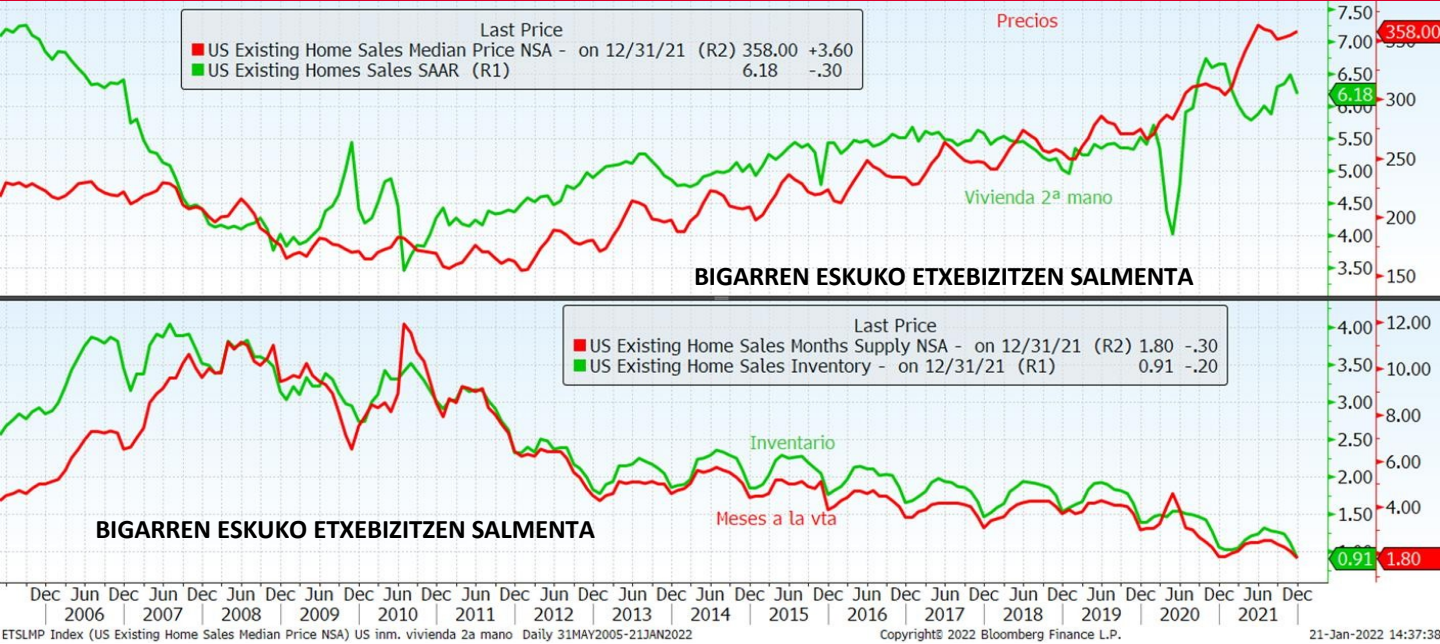
itzaren kostuaren hazkunderik handienak garraioan, elikagaietan, alkoholik gabeko edarietan, altzarietan etxeko tresnerian eman ziren, baita etxebizitzetan eta etxeko zerbitzuetan ere. Theresa Mayren aurreko ernalu kontserbadoreak ezarri zuen energia kontsumoaren “gehieneko prezioaren” sistemak, gasaren eta ktrizitatearen kontsumoagatik edozein etxek ordaindu behar duen batez besteko muga ezartzen duenak, joeneko Europako herrialde askori eragiten dien krisia eragotzi du. Muga hori urtean bi aldiz berrikusten eta aurreikuspenen arabera, energiaren faktura % 50eraino igo daiteke apirilean.

### Adierazlearen azalpena

la hileroko prestatzen da. Etxeek kontsumitzen dituzten oinarrizko zerbitzu eta ondasun multzoaren prezioen ailararen bilakaera erakusten du, “erosketa-saskia” izenarekin ezagutzen dena. Ez du produktuen prezioa ierazten, baizik eta batez beste haien balioa zenbat handitu edo txikitu den, ehunekotan adierazita. lioaren aldaketak herrialdearen inflazioa zehaztuko du.

## ASTEKO DATUEN PODIUMA

### EB: ETXEBIZITZARI BURUZKO DATUAK



### Datuaren analisia

**ebizitzen eraikuntza** ezustean igo zen abenduan. Izan ere, salmentarako eskuragarri dauden ebizitzen eskasiak etxeen eraikuntza bultzatu baitzuen. Bada, etxebizitzen eraikuntza % 1,4 igo zen, 1,702 ioi unitateko urteko tasara (espero zena: 1,650; aurreko hilean: 1,678). Baina materialen prezioaren erak, gobernuak Kanadatik inportatutako egur bigunaren muga-zergak ia bikoiztu ondoren, hurrengo ibeteetako jarduera zaildu lezake.

**rebizitzak eraikitzeko baimenak** ere % 9,1 igo ziren abenduan, 1,873 milioi unitateko tasaraino.

**jarren eskuko etxebizitzen salmentak**, 2021a 2006tik izandako urterik onena izan arren, etenaldi bat n zuten azken hilabeteen, inbentario baxuen ondorioz. Kontratuen itxierak % 4,6 jaitsi ziren abenduan, reko hilarekin alderatuta, eta etxebizitzen prezioak maximora igo ziren 1999tik.

### Adierazlearen azalpena

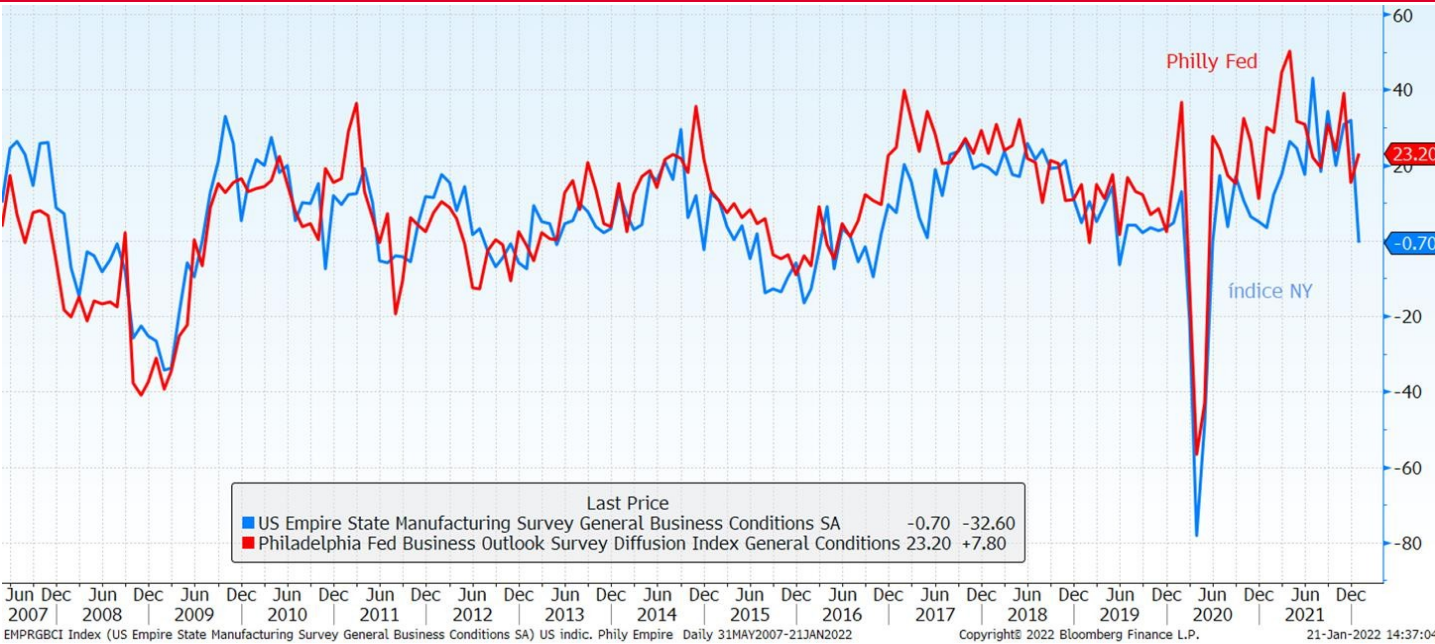
**isitako Etxebizitzen indizeak** kasuan kasuko hilean eraikitzen hasi diren egoitza-unitateen kopurua urtzen du. Adierazle honen bilakaerak eraikuntzaren sektorearen eta familia iparramerikarrek haien antza-egoeraren gainean daukaten konfiantza-maila erakusten du.

**aikuntza Baimenen adierazleak** epe jakin batean eman diren eraikitzeko lizentzien kopurua neurtzen du. rrez gain, Eraikuntza sektorearen bilakaera islatzen du.

**garren Eskuko Etxebizitzen Salmenta-indizeak** hilean itxi diren salmenten tasa neurtzen du, ebizitza, jabekidetzeta eta bigarren eskuko kooperatibena. Bigarren eskuko etxebizitzen proportzioa ebizitza berriena baino handiagoa denez merkatuan, adierazle erabilgarri bat da higiezinaren sektorearen irak zehazteko.

## ASTEKO DATUEN PODIUMA

### EB: EMPIRE STATE / PHILLY FED FABRIKAZIO INDIZEAK



### Datuaren analisisia

**ew York estatuko manufakturen inkesta** kaskarra izan da urtarrilean, adierazlea lehen aldiz jaitsi baita 20ko ekainetik, analistek espero baino beherakada handiagoarekin. Indizea 2021eko abenduko 31,9 puntuetatik -0,7 puntura jaitsi da urteko lehenengo hilabete honetan; analistek, ordea, 25,7 puntuko irakurketa espero zuten.

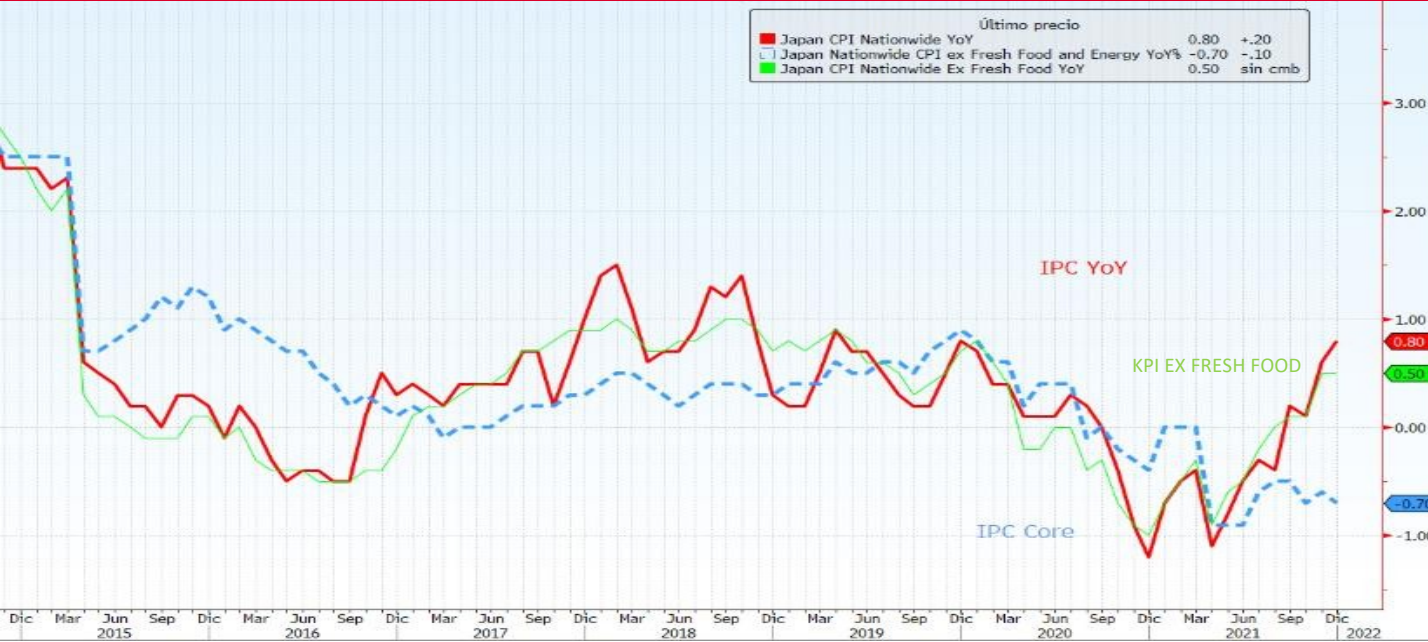
Bestalde, **Philadelphia Erreserba Federalaren manufakturen jarduera-indizeak** 23,2ra egin du gora urtarrilean, 15,4tik, merkatuak espero zituen 19,8 puntuak gaindituz. Egungo jardueraren, bidalketen eta inbentarioen berrien adierazleak hobetu egin dira abenduko irakurketaz geroztik. Prezioen indizeek, aldiz, gutxiago iradokitzen dituzte, eta altuak dira oraindik. Inkestan jasotako etorkizunerako indizeak adierazi dute hazkunde orokorra espero dela hurrengo sei hilabeteetan.

### Adierazlearen azalpena

**New Yorkeko / Filadelfiako Erosketa Kudeatzaileen Indizeak** hilero 250 enpresabururi egiten zaien inkesta bat du oinarri, New York estatuko / Filadelfiako manufaktura-sektoreari buruzko galderak biltzen dituena. Indizeak ekonomiko aurreratu bat da, hau da, beste adierazle batzuek etorkizunean izango duten bilakaera iragarriko balio digu; esate baterako, BPGd-arena. Emandako datua 2021eko abendukoak bada, ekonomia hazten dela esan nahi du; hortik beherakoa bada, ordea, ekonomia uzurtzen ari den seinale.

## ASTEKO DATUEN PODIUMA

### APONIA: KPI



### Datuaren analisia

21eko abenduan, Japoniako prezioak urte arteko % 0,8 igo ziren indize orokorrean. Oso gorabeheratsuak en elikagai freskoak kontuan hartu gabe, igoera % 0,5ekoa izan zen, eta horrek esan nahi du adierazleak igarren hilabetez jarraian egin duela gora. KPIa, elikagaiak eta energia kanpoan utzita, -% 0,7koa izan zen.

leko lehen zatian, Japoniako maiatzeko inflazioak lehenengo igoera izan zuen 14 hilabetetan, eta ekainean gora egin zuen. Hala ere, uztailean prezioek behera egin zuten eta adierazlea bere horretan mantendu n abuztuan, Japoniak pandemiako kutsatze-olde bortitzena izan zuenean. Irailetik aurrera, ordea, gorantz si zen berriro, urte amaierara arte.

### Adierazlearen azalpena

la hileroko prestatzen da. Etxeek kontsumitzen dituzten oinarrizko zerbitzu eta ondasun multzoaren prezioen ailararen bilakaera erakusten du, "erosketa-saskia" izenarekin ezagutzen dena. Ez du produktuen prezioa ierazten, baizik eta batez beste haien balioa zenbat handitu edo txikitu den, ehunekotan adierazita. lioaren aldaketak herrialdearen inflazioa zehaztuko du.

## ASTEKO DATUEN PODIUMA

**APONIA: BOJ**

### URREIKUSPEN EKONOMIKOAK:

	2021		2022		2023	
	ORAIN	Urrian	ORAIN	Urrian	ORAIN	Urrian
<b>BPGd</b>	%2,80	% 3,40	% 3,80	% 2,90	%1,10	%1,30
<b>KPI</b>	%0,00	% 0,00	% 1,10	% 0,90	%1,10	%1,00

### Datuaren analisisia

aponiako Bankuak, hileroko bileran, ekonomia nazionalari laguntzeko pizgarriak mantentzeko erabakia hartu zuen, covid kasuen gorakada berri bat izan baitzuen. Epe motzeko tasak eremu negatiboan mantenduko zela iragarri zuen (% -0,1), eta Japoniako estatu-bonuak erosten jarraituko duela, 10 urterako bonu horien iragarria % 0 ingurukoa izan dadin, ETE-ei eta etxeei maileguak errazte aldera.

Banku-erakundeak aurreikuspen ekonomikoen txostena ere argitaratu zuen, eta gorantz berrikusi zituen Japoniako ekonomiaren hazkundera eta 2022ko zerga-ekitaldiko inflazioari buruzko aurreikuspenak, Japoniako eraginak eta energiaren garestitzeak murriztera egingo duten esperantzarekin. 2022rako aurreikuspen onak izan arren, Japoniako Bankuak 2021eko ekitaldirako BPGd-aren iragarpena okerragotu zuen (aurtengo martxoaren 31n amaituko da), hain zuzen ere Japoniako enpresa garrantzitsuei eragiten duten hornidura-arazoengatik. Inflazioaren kalkulua, ordea, bere horretan mantendu zuen. 2023ra begira, banku-erakundeak bi hamarren jaitsi zituen hazkunde iragarpenak, baina hamarren bat hobetu zuen prezioei buruzko aurreikuspenak. Datozen urteetan, inflazioa % 2ko helburuaren azpitik mantenduko denez, Japoniako Bankuak bere diru-politika ultra-malguari eusteko asmoa agertu zuen.

### Adierazlearen azalpena

Japoniako Banku Zentrala da BoJ. Banku-sistema osoa kontrolatzen du, nahiz eta herrialde industrializatu eta banku zentral gehienek baino autonomia txikiagoa izan. Hauek dira euren helburuetako azalpenak: Horra bankuaren zenbait helburu: diru-papera jaulkitzea eta kudeatzea; diru-politika egitea; Altxor publikoko baloreekin eta Administrazioarekin loturiko jarduerak; datuak biltzea, azterketa ekonomikoak eta enpresa jarduerak. Japoniako Bankuak ekonomia nazionalaren garapenean lagundu nahi du bere diru-politikarekin, prezioen egonkortasuna bermatuz.



## ASTEKO DATUEN PODIUMA

**XINA: BPGd**

	<b>2020</b>	<b>2021</b>
<b>BPGd</b>	<b>% 2,20</b>	<b>%8,10</b>

	<b>1. HIRUHIL.</b>	<b>2. HIRUHIL.</b>	<b>3. HIRUHIL.</b>	<b>4. HIRUHIL.</b>
<b>BPGd 2021</b>	<b>% 18,30</b>	<b>% 7,90</b>	<b>% 4,90</b>	<b>% 4,00</b>

### Datuaren analisisia

tariko kalkuluaren arabera, BPGd-a % 8,1 hazi zen 2021ean, eta Pekineko gobernuaren helburua % 6 aino gehiago haztea zen.

ala ere, 2021eko laugarren hiruhilekoan BPGd-a urte arteko % 4 hazi bazen ere (analistek espero zutena aino irakurketa handiagoa), hazkunde-erritmoa ahulena izan zen urte eta erdian. Lehenengo hiru iruhilekoetan, urte arteko hazkundera % 18,3koa, % 7,9koa eta % 4,9koa izan zen, hurrenez hurren. iobernua harro agertu da Txina "munduko liderra" delako garapen ekonomikoari eta pandemiaren ontrolari dagokionez, baina onartzen du kanpo-ingurunea "konplexuagoa, larriagoa eta ziurgabeagoa" ela, baita ekonomia nazionalaren gaineko "presioak" daudela ere, eskariaren uzkuak eta hornidura-razoak eraginda. Txinako hazkundearen moteltzeak COVID 0 politikaren eragin negatiboa berretsi du.

### Adierazlearen azalpena

tatistiken Bulego Nazionalak argitaratzen du barne produktu gordina (BPGd). Herrialde baten ekoizpena a hazkunde ekonomikoa neurtzeko erabiltzen den adierazle ekonomiko bat da. Txinak ekoizten dituen ken zerbitzu edo ondasunen batuketara eginez lortzen da, eta denbora-tarte jakin batean erregistratzen da. rbitzu edo ondasun horiek lurralde nazionalan ekoiztakoak izan behar dute, hala enpresa nazionalen la atzerrikoen eskutik.

## ASTEKO DATUEN PODIUMA

### XINA: BANKU ZENTRALA



#### Datuaren analisisia

siako Erraldoiak diru-merkatua malgutzeko ahaleginak areagotu ditu, motelaldian dagoen ekonomia endotzeko, eta arreta berezia jarri du higiezinaren sektorean.

xinako Banku Popularrak hipoteken prezioa zehazteko erreferentziako interes-tasa jaitsi zuen lehen aldiz 020ko apiriletik. Bost urterako kredituetarako erreferentzia-tasa % 4,65etik % 4,6ra jaitsi zen.

estalde, itzuli gabe dauden kreditu berrien -normalean enpresentzat- eta interes aldakorreko kredituen rezioa finkatzeko erabiltzen den urtebeteko erreferentziak % 3,8tik % 3,7ra egin zuen behera. Azken dierazle horren elkarren segidako bigarren jaitsiera da, hoguei hilabetez mugitu gabe egon ondoren.

ankuak, halaber, 7 eguneko repoetarako tasa murriztuko zuela iragarri zuen, baita epe ertaineko mailegu-erbitzuetarako ere, biak minimo historikoetan utzita.

#### Adierazlearen azalpena

inako Banku Popularra Txinako Herri Errepublikako banku zentrala da eta Txinako diru-politika kontrolatzeko eta finantza-erakundeak arautzeko gaitasuna du. Diru-erakundeak Pekinen du bere egoitza.

## KASU DATORREN ASTEAN GAI HAUEI...

Data	Eremua	Adierazlea	Aurreik.
01/24	Japonia	Japoniako Jibun Bank Zerbitzuen PMIa	--
01/24	Japonia	Japoniako Jibun Bank Composite PMIa	--
01/24	Japonia	Japoniako Jibun Bank fabrikazioaren PMIa	--
01/24	Frantzia	Markit Frantzia Zerbitzuak PMI	55.3
01/24	Frantzia	Frantziako Markit fabrikazioaren PMIa	55.0
01/24	Frantzia	Markit PMI Composite Frantzia	54.7
01/24	Alemania	Alemaniko Markit/BME fabrikazioaren PMIa	57.1
01/24	Alemania	Markit Alemania Zerbitzuak PMI	48.1
01/24	Alemania	Markit/BME Alemania Composite PMI	49.5
01/24	Eurogunea	Euroguneko Markit fabrikazioaren PMIa	57.8
01/24	Eurogunea	Markit Eurogunea Zerbitzuak PMI	52.1
01/24	Eurogunea	Markit PMI Composite Eurogunea	52.9
01/24	Erresuma Batua	Markit/CIPS RU Zerbitzuak PMI	54.8
01/24	Erresuma Batua	Markit/CIPS RU Composite PMI	55.2
01/24	Erresuma Batua	Markit, RU SAREN PMI fabrikazioa	57.9
01/24	Estatu Batuak	Chicagoko Fed-en indize nazionala	--
01/24	Estatu Batuak	Markit AEB fabrikazioa PMI	57.0
01/24	Estatu Batuak	Markit AEB Zerbitzuak PMI	--
01/24	Estatu Batuak	Markit PMI Composite AEB	--
01/25	Alemania	IFO enpresen egoera	94.2
01/25	Alemania	IFOren gaur egungo ebaluazioa	95.9
01/25	Alemania	IFO aukerak	93.0
01/25	Estatu Batuak	Konf kontseiluaren kontsumitzailearen konfiantza	111.9
01/25	Estatu Batuak	Richmond manufakturen indizea	14
01/26	Frantzia	Kontsumitzailearen konfiantza	98
01/26	Estatu Batuak	MoM xehekako inbentarioak	--
01/26	Estatu Batuak	Hileko etxebizitza berrien salmenta	% 3.5
01/26	Estatu Batuak	Tasen erabakia Erreserba Federala	% 0.00
01/26	Estatu Batuak	FOMC tasen erabakia (sabaia)	% 0.25
01/27	Alemania	Kontsumitzailearen konfiantza GfK	-8.0
01/27	Espainia	Langabezia-tasa	% 14.20
01/27	Estatu Batuak	Hasierako langabezia-eskaerak	--
01/27	Estatu Batuak	Ondasun iraunkorren aginduak	-% 0.4
01/27	Estatu Batuak	Hiruhilekoko BPGd urtekotua	% 5.7
01/27	Estatu Batuak	Egiteke dauden hileko etxebizitzaren salmentak	-% 0.3
01/27	Estatu Batuak	Fed-en fab. jarduera Kansas Cityn	--
01/28	Japonia	YoY Tokioko KPI	% 0.5
01/28	Frantzia	Urte arteko BPGd	% 5.0
01/28	Espainia	Urte arteko BPGd	% 4.4
01/28	Alemania	Urte arteko WDA PMIa	% 1.8
01/28	Eurogunea	Konfiantza ekonomikoa	114.5
01/28	Estatu Batuak	PCE deflektorea MoM	% 0.5
01/28	Estatu Batuak	Pertzepzioa Mich. U.	68.8

# ASTE HONETAN MERKATUETAN

## ERRENTA ALDAKORRA

Irteerak jaitsiera orokorrekin amaitu zuten astea, baina askoz handiagoak izan ziren Wall Streeten. Dow Jones indizeak asteko beherakadak izan ziren 2020ko urritik, eta SPX eta Nasdaq Composite indizeak, aldiz, asteko jaitsierarik handienak izan zituzten 2020ko martxotik. Hurrengo begira, balore teknologikoak izan ziren herrialde guztietan beherakadak handienak izan zituztenak. Erreserba Federalak pizten duen inflazioa, desazelerazio-arriskuek, Ukrainako tentsioek eta enpresa-erregulazioaren hasiera kaskar samarrak azaldu zuten burtsaldeen tonu txarra. Beste behin, petrolioaren prezioen etengabeko irteerekin batera, inbertsiogileak mesfidati agertu ziren inflazioari aurreko irteerak FEDen hurrengo mugimenduekin. AEBetako diru-politikaren gortze-mailari buruzko etengabeko kezkei (nahi baino azkarrago izatea berriz) tasen goranzko doikuntza hori desazelerazio ekonomikoaren eraginez, inbertsiogileak ote den beldurra gehitu zitzaizkien. Egoera geopolitikoari dagokionez, gainera, Errusiaren eta Ukrainaren arteko tentsioak gora egin zuten, Errusia eta Mendebaldeko herriak gatazka armatu berriz ekiditeko akordio batera heldu ezinik. Bestalde, emaitzak aurkezteko inbertsiogileak, hasierako fasean badago ere, ez zuten burtsak bultzatzeko inbertsiogileak, aurrekoetan bezala. JP Morgan moduko banku handiek datu txarrak izan zituzten, eta Netflixek -% 20 egin zuten behera, erregulazioaren hazkundean izandako etenaldi bortitzaren aurrean. Makro-erregulazioari begira, Txinan argitaratutako datuek (laugarren hiruhilekoko GDP eta xehekako salmentak) koronabirusari aurre egiteko murrizketen eraginez negatiboa berretsi zuten. AEBetan datu mistoak izan genituen erregulazio eta etxebizitza indizeetan, eta Europan, KPIa itxaropenen ildotik inbertsiogileak izan ziren, eta datozen hilabeteetarako inbertsiogileen konfiantzak gora egin ziren. Aipatzekoa da, halaber, egunotan Txinako Banku Zentralak are diru-erregulazio gehiago sartu zituela bere ekonomia babesteko, eta Japoniako inbertsiogileak, hileroko bileraren ondoren, aldaketarik iragarri ez bazuen ere, erregulazio-politika ultra-laxoari eusteko erabakia berretsi zuten.

## ERRENTA FINKOIA:

inbertsiogilearen erdira arte, tasek gora egin zuten Atlantikoaren bi aldeetan, petrolioaren prezioen etengabeko irteerak hauspotutako inflazio-tentsioek eraginez. Bundaren errentagarritasuna maila positiboetara iritsi zen lehena 2019ko maiatzetik, eta epe bereko treasurya % 1,90 inguruan kokatu zen, bi urtetako maximoetan. Hala ere, astearen azken txanpan, burtsen erregulazioaren nabarmenak inbertsiogileen profil defentsiboagoa azaldu zuten, erregulazio publikoan posizioak hartu baitzituzten, tasa subiranoen beherakada eraginez. Balantze orokorrean, bundak -2 op egin zituen behera, -% 1,7raino, Europako periferikoen spreadek gora egin zuten Alemaniaren erregulazioaren eta 10 urterako treasurya -3 op jaitsi zen, % 1,7raino. Kredituak erregulazio diferentzialak pixka bat handitu zituen Europan.

## BURTSAK / LEHENGAIK:

inbertsiogileak den tasen igoera handiagoen aukerak eta burtsetan izandako galerekin batera bultzatu zuten. Euroak 1,14 dolarren maila galdu bazuen ere, erregulazioaren aurrean indartu zen, Boris Johnsonen inguruko ziurgabetasun geopolitikoaren erdian. Yenak balioa irabazi zuen eta babesgune izan zen. Erregulazioaren, petrolioaren prezioa % 2,13 igo zen, eta duela zazpi urteko maximoetan kokatu zen. AEBetako petrolio-erreserbak handitu direla jakin zuten, hornidurak behera egingo duen beldur dira, tentsio geopolitikoaren eraginez, eskaintzari eusteko testuinguru batean.

INDIZEAK	2022/01/21	Aldaketa Astean	Ald 2022
IBEX	8.694,70	-% 1,27	-% 0,22
EUROSTOXX 50	4.229,56	-% 1,00	-% 1,60
ALEMANIA	15.603,88	-% 1,76	-% 1,77
INGALATERRA	7.494,13	-% 0,65	% 1,48
FRANTZIA	7.068,59	-% 1,04	-% 1,18
ITALIA	29.496,41	-% 1,74	-% 1,49
S&P 500	4.397,94	-% 5,68	-% 7,73
DOW JONES	34.265,37	-% 4,58	-% 5,70
NASDAQ 100	14.438,40	-% 7,51	-% 11,53
NIKKEI 225	27.522,26	-% 2,14	-% 4,41
SHANGHAI	3.522,57	% 0,04	-% 3,22
MSCI WORLD	3.025,10	-% 4,66	-% 6,39
MSCI GORAKORRAK	1.244,31	-% 1,05	% 1,00

Gobernuen tasak	2022/01/21	Aldaketa Astean	Ald 2022
2 urte			
ALEMANIA	-0,62	-4	0
ESPAINIA	-0,57	-2	5
AEB	1,00	3	27
5 urte			
ALEMANIA	-0,33	3	12
ESPAINIA	-0,08	-1	7
10 urte			
ALEMANIA	-0,07	-2	11
ESPAINIA	0,64	0	7
AEB	1,76	-3	25

Kreditu spreada (op)	2022/01/21	Aldaketa Astean	Ald 2022
ITRX EUROPE (5A)	55,36	3	8
ITRX EUR KOVER	269,52	12	28

Dibisak	2022/01/21	Aldaketa Astean	Ald 2022
\$/€	1,1344	-% 0,59	-% 0,23
Yena/€	128,97	-% 1,07	-% 1,49
gpb/€	0,84	% 0,28	-% 0,41

Lehengaiak	2022/01/21	Aldaketa Astean	Ald 2022
BRENT	88,18	% 2,13	% 13,84
URREA	1.835,38	% 0,96	% 0,34

Kutxabank Gestión SGIIC SAUk prestatu du agiri hau, eta horretarako, fidagarriak diren informazio-iturriak erabili ditu. Hala ere, ezin du ziurtatu bertan jasotako informazioa eta iritziak erabat zehatzak, zuzenak eta osoak direnik, eta ez du bere gain hartzen horren gaineko inolako erantzukizunik. Agiri honetan agertzen diren informazio eta iritziak edonoiz aldatu daitezke, aurretik horren berri eman beharrik gabe. Kutxabank Gestión SGIIC SAUk ez du agiri honen eta bere edukien erabilerak sortu ditzakeen kalteen gaineko erantzukizunik hartzen. Finantza-merkatuetan eragiketak egiteak arrisku handiak sortu ditzake, eta posizioa etengabe zaindu behar da. Txosten hau ez da eskaintza bat ez eta finantza-aktiboak erosi edo saltzeko eskaera bat ere. Agiri hau zu informatzeko besterik ez da, eta hirugarrenek ezin dute berregin edo banatu. Era berean, ezin da, inolako aitzakiapean, osorik edo zati bat argitaratu.