

Egoera ekonomikoa eta Merkatuak ASTEKO LABURPENA

2022ko urtarrilaren 24tik 28rako astea

➤ **INGURU MAKROA:**

- ❖ ASTEKO DATUEN PODIUMA
- ❖ KASU DATORREN ASTEAN GAI HAUEI...

➤ **ASTE HONETAN MERKATUETAN**

➤ **GURE IKUSPEGIA**

ASTEKO DATUEN PODIUMA

UROGUNEA: IFO ALEMANA



Datuaren analisisa

ermaniako enpresaburuen konfiantzak Municheko Ikerketa Ekonomikoen Institutuak (IFO) prestatzen duen izeak sei hilabetez jarraian izandako jaitsierari amaiera emanaz hasi du 2022ko urtarrila, 95,7 puntutan ratu baita (94,7 espero ziren), aurreko hileko 94,8aren aldean.

arrilean ikusitako konfiantzaren gorakadak enpresaburu alemaniarren aurreikuspen onei erantzuten die, i-indizea 95,2 punturaino hazi baita, abenduko 92,7tik. Goranzko bide horrek sektore nagusien reikuspenen hobekuntza du oinarri. Zehazki, manufaktura-sektorearen gorakada nabarmendu da, raintzaren botila-lepoak arintzeak fabrikaren ekoizpena handitzen lagundu baitu Europako ekonomiarik rdienean. Aldi berean, zerbitzuen sektorearekiko konfiantzak ere azken hiru hilabeteetako beherezko ea zuzendu du, aurtengo uda ona izango dela aurreikusten baita.

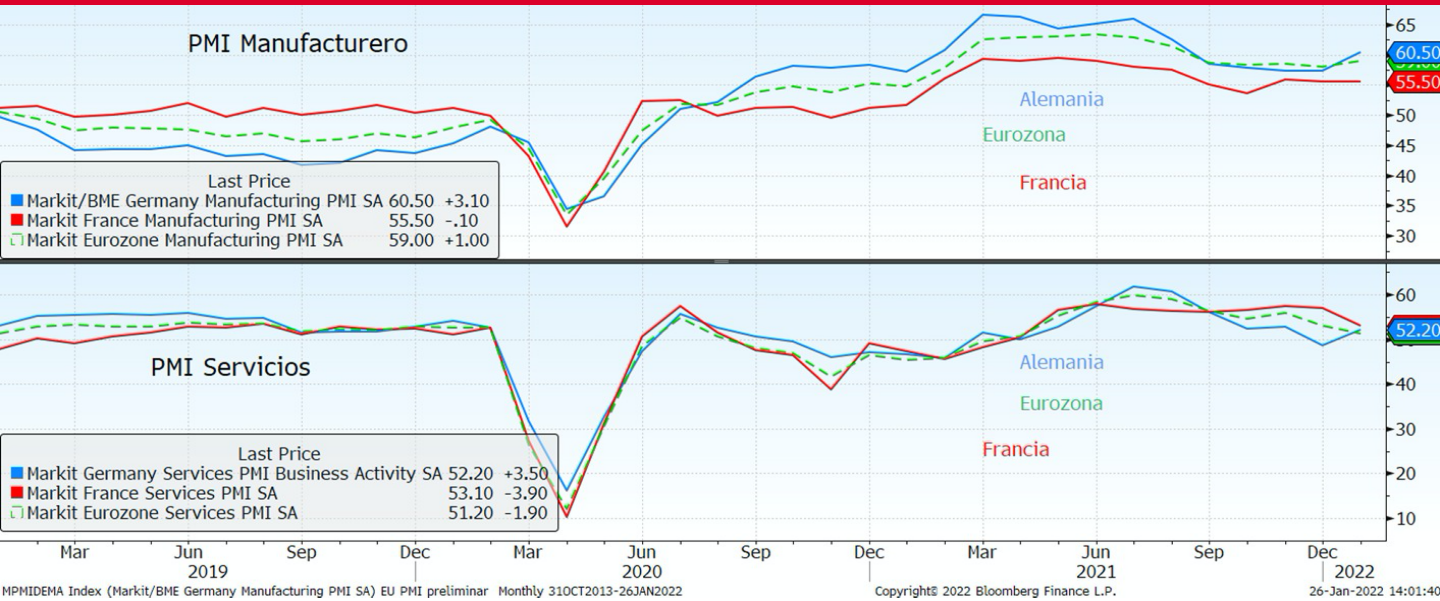
zitik, Alemaniako enpresaburuek bosgarren hilabetez jarraian okerragotu dute haien oraingo egoeraren aluazioa, eta 96,1 puntura jaitsi da, abenduko 96,9 puntuen aldean, daturik kaskarrena 2021eko maiatzetik.

Adierazlearen azalpena

presa-giroaren Indize alemaniarra (IFO) adierazle garrantzitsua da, inbertitzaileek Alemaniako jardura onomikoan duten konfiantza-maila neurtzen baitu. IFO Institutuak argitaratzen du hilero. 7.000 exekutibori ino gehiagori egindako inkesta batean bildutako datuetan oinarritzen da, gaur egungo eta etorkizuneko onomiaren egoerari buruzko galderekin. IFO indizeak lotura oso estua dauka Industria Ekoizpenarekin, a, horrenbestez, BPGd-aren bilakaerarekin (lehenago argitaratzen denez, aurreikus daiteke).

ASTEKO DATUEN PODIUMA

UROGUNEA: PMIak



Datuaren analisia

nikronarekin kutsatutakoen olatu berriaren ondorioz, aurrekoetan baino ahulagoa izan arren, Euroguneko II konposatua azken hamaika hiletako minimoetara jaitsi da, atariko kalkuluaren arabera (52,4 vs tsentsuaren 52,6 eta aurreko hileko 53,3).

agaiei begira, zerbitzuen PMIa 51,2 punturaino jaitsi da (aurreikusitakoa: 52,2 eta aurreko hilean: 53,1), ilarik baxuena 9 hilabetetan, eta ostalaritza eta aisia izan dira kaltetuenak, mugikortasunaren murrizketen borioz. Aitzitik, manufacturen PMIa bost hiletako maximoetara igo da, 59 punturekin (57,5 espero ziren), 58 puntuen aldean. Izan ere, lan-indarraren arazoek lantegi batzuen ekoizpena oztopatu badute, hornidura-arazoak arindu egin dira. Halaber, artikuluen eskasia txikiagoa da eta bidalketetan atzerapenak ardu egin dira.

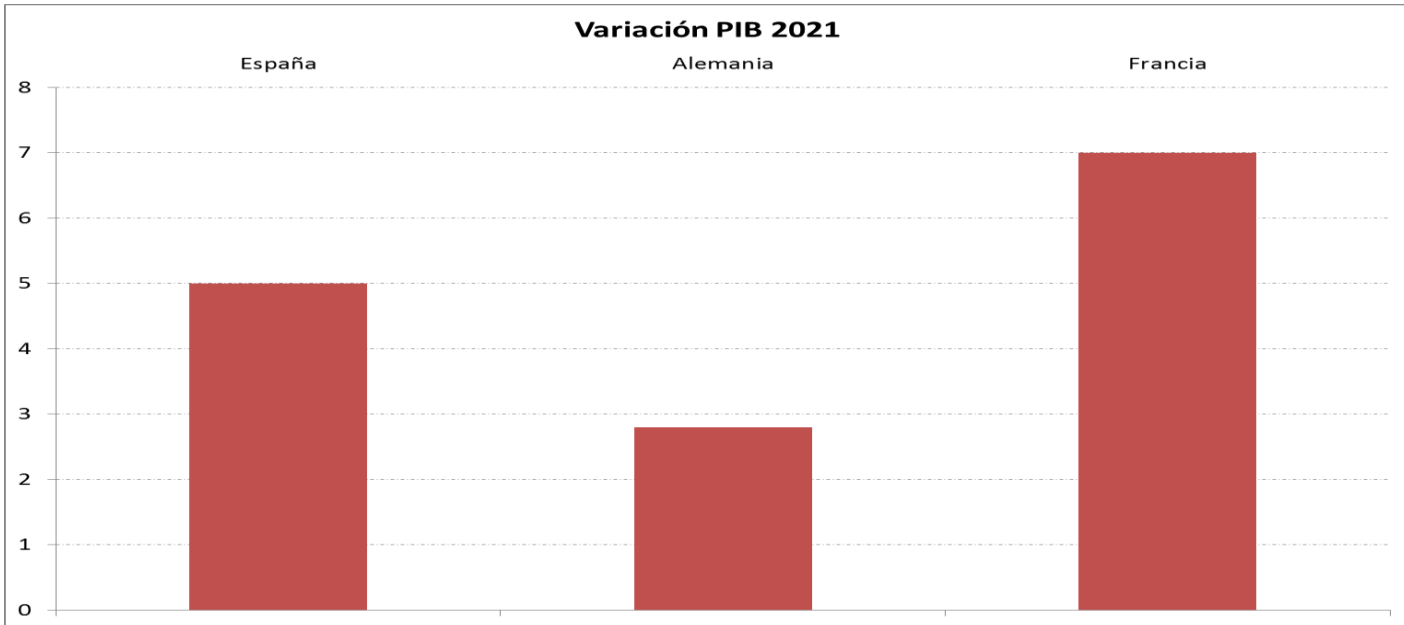
rialdeka, Alemaniako PMI konposatua suspertu egin da, eta adierazlearen gorakada sendoena izan da, 52,3 vs 49,9) joan den irailetik. Frantzian, aldiz, kutsatzeen azken olatuak eta inflazioaren presio handiek IIaren garapena gelditu dute berriro, eta urtarrilean 52,7 puntutan kokatu da, iazko apiriletik izan duen irorik txikiena.

Adierazlearen azalpena

II Manufaktura/Zerbitzuak indizeak hilero erosketen profesionalei eta enpresetako exekutiboek anufaktura-sektorearen egoerari buruz egiten zaien inkesta bat du oinarri. Fabrikazioaren/zerbitzuen sektorearen aldean ekonomiaren egoera zein den neurtzeko balio du. Adierazle ekonomiko aurreratu bat da, eta, horregatik, beste adierazle batzuek etorkizunean izango duten bilakaera aurreratzeko balio digu; kasu honetan, beste baterako, BPGd-arena. Emandako datua 50etik gorakoa bada, ekonomia hazten ari dela esan nahi du; 50etik beherakoa bada, ordea, ekonomia uzurtzen ari den seinale.

ASTEKO DATUEN PODIUMA

UROGUNA: FRANTZIA, ESPAINIA ETA ALEMANIAKO BPGd-a



Datuaren analisia

Frantziako BPGd-a -% 0,7 jaitsi zen 2021eko laugarren hiruhilekoan (-% 0,3 espero zen), bi hiruhilekotan eragin ondoren, industrian izandako gabeziengatik, automobilgintzaren sektorean bereziki, eta pandemiak eragindako murrizketengatik. 2021 osoan, ekonomia % 2,8 hazi zen, aurreikusitakoa baino hamarren bat txikiago.

Beste kalkularen arabera, **Frantziako BPGd-aren hazkundera** % 7ra iritsi zen 2021ean, marka guztiak iritsi zituen 2020ko beherakadaren ondoren (-% 8). Hazkunde horri esker, Frantziak Euroguneko emaitzarik onenetako bat izan lezake. 2021eko laugarren hiruhilekoan % 0,7ko hazkundera izan zuen (+% 3,1 hirugarren hiruhilekoan), eta urtearen amaieran jarduerak argi eta garbi gainditu zuen osasun-krisiaren aurreko maila.

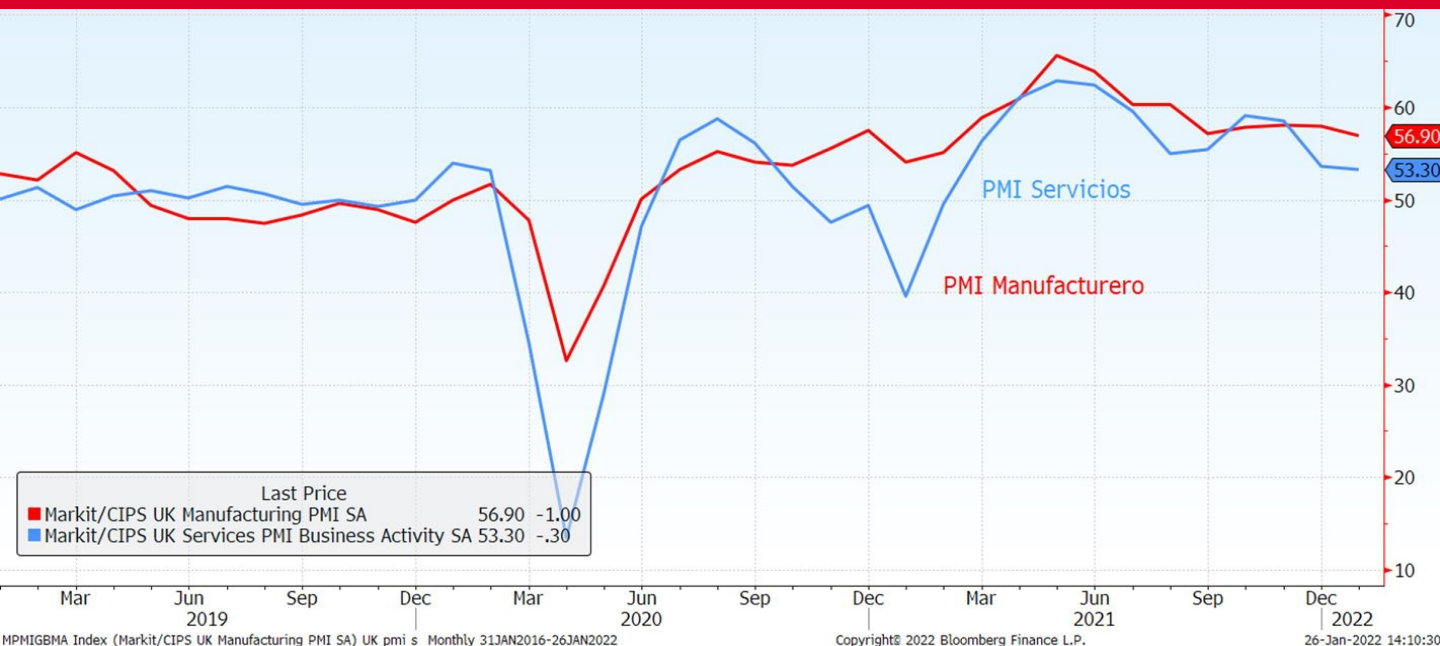
Beste kalkularen arabera, **Espainiako ekonomia** % 5,0 hazi zen 2021ean, 2020ko -% 10,8ko beherakadaren ondoren, eta, beraz, NDFren eta ELGEren aurreikuspenak gainditu zituen, % 4,6ko eta 4,5eko hazkundera aurreikusi baitzuten, hurrenez hurren. Laugarren hiruhilekoan % 2,0ko hazkundera izan zuen, 2020ko hiruhilekoan baino sei hamarren gutxiago, kontsumoaren datu txikiagoekin (Espainiako Estatistika Institutuariaren arabera, kontsumoa % 1,2 jaitsi zen urteko azken hilabeteetan).

Adierazlearen azalpena

Herrialde baten BPGd (BPGd) herrialde baten ekoizpena eta hazkunde ekonomikoa neurtzeko erabiltzen den adierazle ekonomiko bat da. Herrialde batek edo ekonomia batek ekoizten dituen azken zerbitzu edo produktu batzuk eginez lortzen da, eta denbora-tarte jakin batean erregistratzen da. Zerbitzu edo produktu horiek lurralde nazionalen ekoiztutakoak izan behar dute, hala enpresa nazionalen nola atzerrikoenak.

ASTEKO DATUEN PODIUMA

RRESUMA BATUA: PMIak



Datuaren analisisia

arrileko PMI konposatu aurreratua pixka bat jaitsi da, 53,4 punturaino (55 puntu espero ziren), hau da, curketarik kaskarrena izan du 11 hiletan.

itsierarik nabarmenena manufaktura-adierazleak izan du, 56,9 puntura jaitsi baita urtarrilean, abenduko 9tik. Datu hori merkatuak aurreikusitako 57,9 puntuen azpitik egon da.

stalde, zerbitzuen sektoreko osagaiaren jaitsiera apalagoa izan da, 53,6tik 53,3ra egin baitu behera, ikronaren ondorioz.

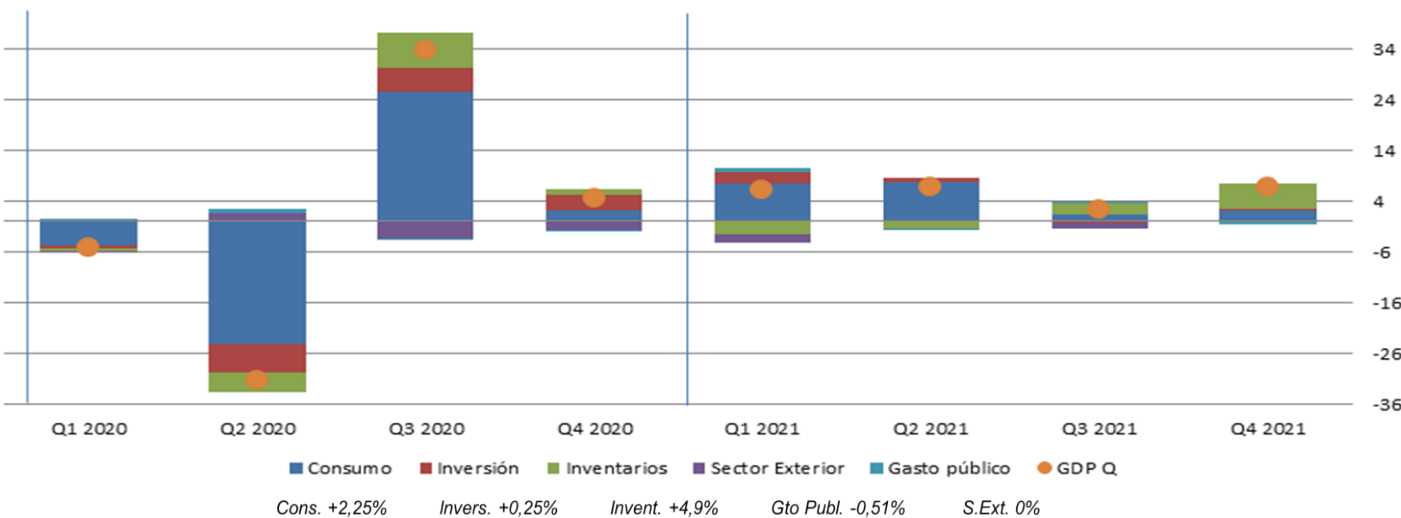
Adierazlearen azalpena

MI Manufaktura/Zerbitzuak indizeak hilero erosketen profesionali eta enpresetako exekutiboei anufaktura-sektorearen egoerari buruz egiten zaien inkesta bat du oinarri. Fabrikazioaren/zerbitzuen ktorearen aldean ekonomiaren egoera zein den neurtzeko balio du. Adierazle ekonomiko aurreratu bat da, u da, beste adierazle batzuek etorkizunean izango duten bilakaera aurreratzeko balio digu; kasu honetan, ate baterako, BPGd-arena. Emandako datua 50etik gorakoa bada, ekonomia hazten ari dela esan nahi du; rtik beherakoa bada, ordea, ekonomia uzurtzen ari den seinale.

ASTEKO DATUEN PODIUMA

EB: BPGd

PIB USA (Contribuciones)



Datuaren analisia

jitaratutako datuaren lehen balioespenaren arabera, BPGd-ak % 5,7ko hazkundera izan zuen 2021ean, pandemiaren ondorioz herrialdeak 2020an izan zuen -% 3,4ko uzkuertze ekonomikoarekin alderatuta. duera ekonomikoak iaz izan zuen susperraldia azpi-osagai nagusi guztietan eman zen.

eko laugarren hiruhilekoan, hiruhileko arteko hazkundera % 1,7koa izan zen, hirugarren hiruhilekoan ndako % 0,6ko gorakadaren aldean, eskari handiari erantzuteko enpresek metatu dituzten inbentarioei er batez ere. Covid-19 kasuen ondorioz, herrialdeko zenbait tokitan enpresen jardunak murrizketak eta naldiak izan bazituen ere, gorakada hori gertatu zen.

e arteko datuei begira, AEBetako BPGd-a % 6,9 hazi zen urteko laugarren hiruhilekoan (aurreikuspena: %).

Adierazlearen azalpena

irne produktu gordina (BPGd) Anlisi Ekonomikoen Bulegoak kaleratzen duen datua da. Herrialde baten oizpena eta hazkunde ekonomikoa neurtzeko erabiltzen den adierazle ekonomiko bat da. Estatu Batuek oizten dituzten azken zerbitzu edo ondasunen batuketara eginez lortzen da, eta denbora-tarte jakin batean registratzen da. Zerbitzu edo ondasun horiek lurralde nazionalen ekoiztakoak izan behar dute, hala presa nazionalen nola atzerrikoen eskutik.

ASTEKO DATUEN PODIUMA

EB: FED



Datuaren analisia

Dek aurreikusitako gidoia bete zuen bere hileroko bileran. Izan ere, diru-erakundeak % 0 eta % 0,25 artean mantendu zituen interes-tasak, nahiz eta bileraren osteko agerraldian Powellek adierazi zuen Fed-interes-tasak igotzen hasteko asmoa duela martxoko bileran. Adituek diotenez, seguruenik tasen lau era izango dira urtean, oinarrizko 25 puntuak.

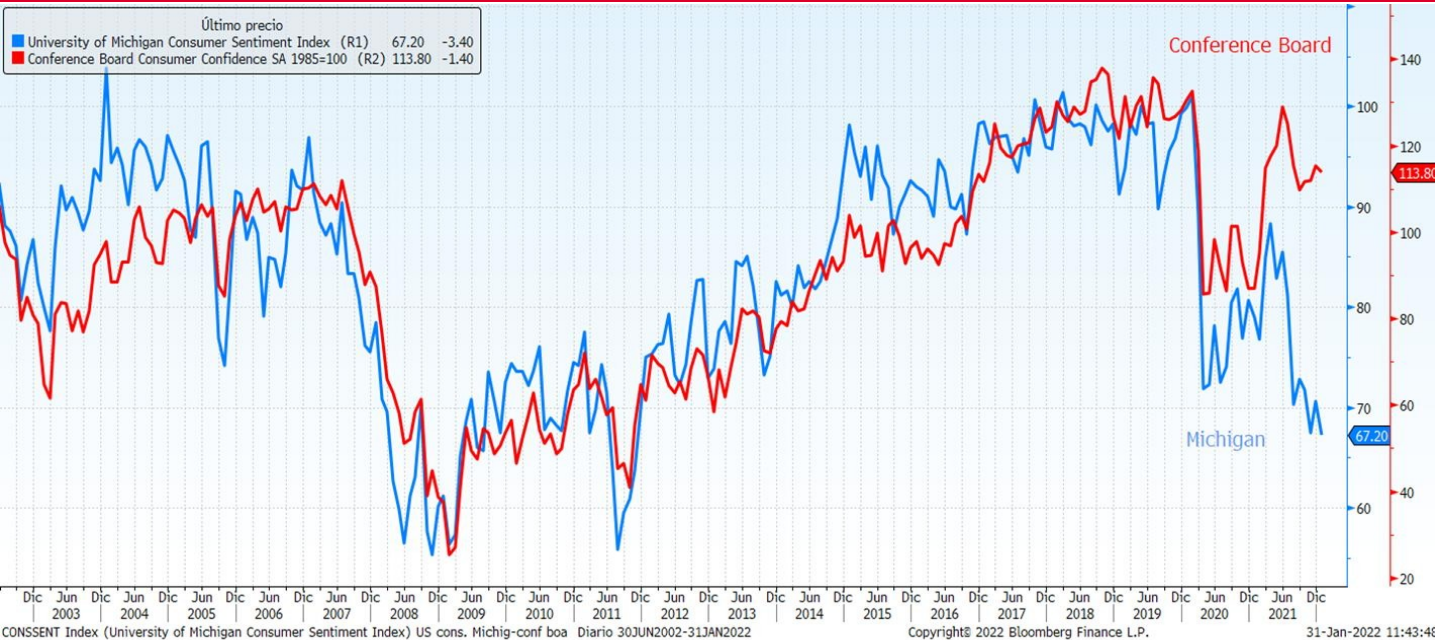
Dek egindako azterketaren arabera, jarduera ekonomikoaren eta enpleguaren adierazleak indartu egin a, eta pandemiak gehien jotako sektoreek ere hobera egin dute, nahiz eta oraindik Covid kasuen azken akada handiaren eraginpean egon. Batzordeak egoera monitorizatuko du, orain arte bezala, eta prest jo diru-politika egokitzeko, baldin eta enplegu- eta inflazio-helburuei kalte egingo dien arriskuak agertzen dira. Gainera, erakundeak iragarri zuen zorraren erosketak murrizten jarraituko duela, gutxienez 30.000 ioi dolar hilean, eta, horrela, martxoaren hasieran amaituko duela pizgarrien programa. Balantzearen rizketari dagokionez, tasak igo ostean abiaraztea da asmoa.

Adierazlearen azalpena

deral Reserve System (FED) Estatu Batuetako banku-sistema zentrala da. Herrialdeko diru-politikako abakiak hartzea, banku-erakundeak ikuskatu eta arautzea, finantza-sistemaren egonkortasuna mantentzea a gordailu-erakundeei, Estatu Batuetako gobernuari eta atzerriko erakunde ofizialei finantza-zerbitzuak kaintzea dira bere egitekoak. Bere diru-politikaren bitartez, enplegu erabatekoa, prezioen eraginkortasuna flazioa eta deflazioaren prebentzioa barne) eta epe luzean interes-tasak moderatzea dira lortu nahi dituen lburuak.

ASTEKO DATUEN PODIUMA

EB: KONTSUMITZAILEAREN KONFIANTZA MICHIGAN



Datuaren analisia

Michiganeko Unibertsitatearen arabera, kontsumitzaileen konfiantzak behera egin zuen urtarrilean, 70,6 puntutik 67,2ra, adierazlearen azken irakurketaren arabera. Hamarkada bat baino gehiagoko mailarik xuen da, eta inkestatutako analistek espero zituzten 68,7 puntuen azpitik dago.

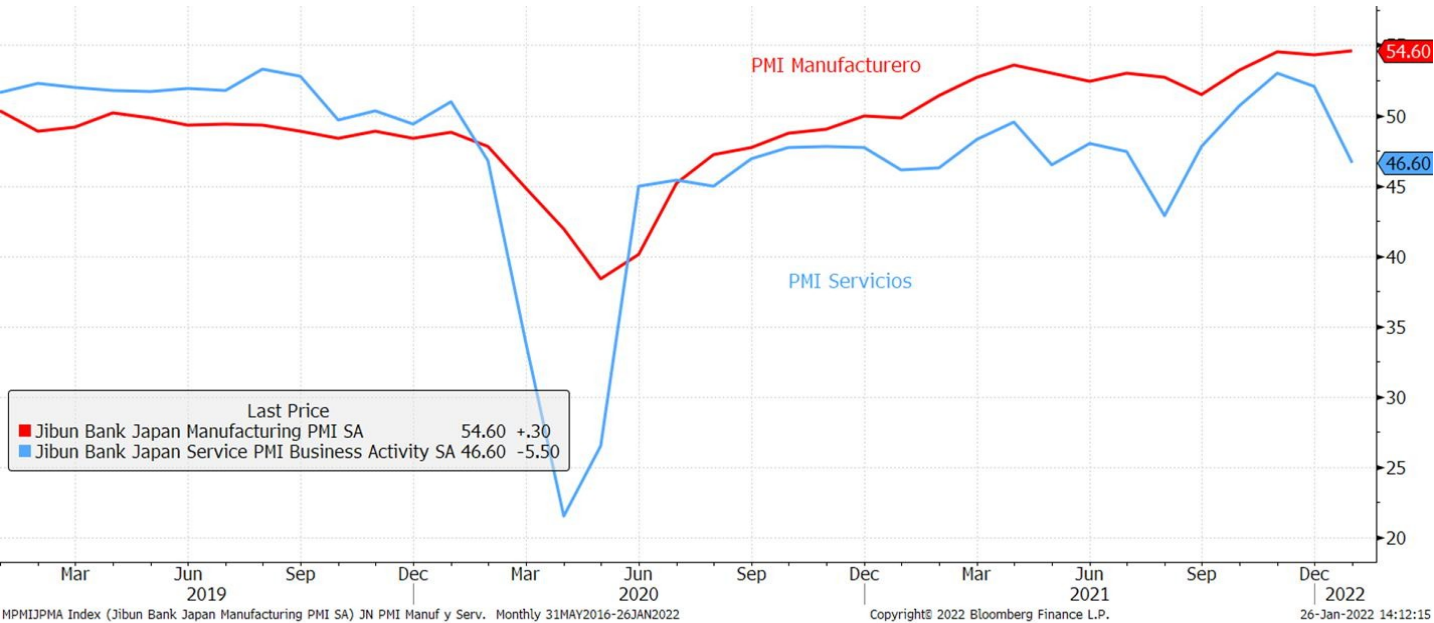
ur egungo baldintza ekonomikoak neurtzen dituen indizeak ere behera egin zuen, 72 puntutan kokatzeraino (3,2 espero ziren), eta kontsumitzaileen itxaropenak ebaluatzen dituenak, 64,1 puntura (65,8 puntu espero zen). Datorren urtean inflazioa % 4,9 igozea espero dute kontsumitzaileek, 2008tik ikusten ez den mailarik xuenarekin bat datorrena.

Adierazlearen azalpena

Kontsumitzaileen sentimenduaren indizea (ICC) kontsumitzaileen konfiantza neurtzen duen adierazle ekonomikoa da, eta, beraz, kontsumitzaileen gastua aurreratzen duen adierazlea da. Michiganeko unibertsitateak argitaratzen du hilero. Amerikako 500 etxetan ekonomiaren egoera orokorraren eta gaur ungo zein etorkizuneko finantza-egoera pertsonalaren inguruan egindako inkestan jasotako datuak ditu jarri. Kontsumitzaileen konfiantza altuak hedapen ekonomikoa sustatuko du, baina, baxua bada, ziklo ekonomikoaren uzkurdura eragingo du.

ASTEKO DATUEN PODIUMA

APONIA: PMIak



Datuaren analisia

isierako kalkuluaren arabera, manufakturen PMIa azken lau urteetako erritmorik azkarrenean hazi da arrilean (54,6 punturaino, abenduaren 54,3tik), ekoizpenaren hazkundeak gora egin ahala, eta txipen iragabeko eskasiaren presioa, materialen prezioen igoera eta aurreikuspenak lausotu dituen koronabirusaren pandemia gorabehera.

lanahi ere, herrialdeko sektore pribatuaren jarduera lehen aldiz murriztu da lau hilabetetan. PMI konposatua 46,8 puntura jaitsi da aurreko hileko 52,5etik, koronabirus kasuen gorakadak eta murrizketen berrezartzeak eragin izan baitu zerbitzuen sektoreko enpresetan. Zerbitzuen sektoreko PMI aurreratua 46,6 puntura jaitsi da termino desestazionalizatuetan, abenduko 52,1etik; hau da, azken bost hiletako erritmorik bizienean gutxihurtu da.

Adierazlearen azalpena

Manufaktura/Zerbitzuak indizeak hileroko erorketen profesionalen eta enpresetako exekutiboekin manufaktura-sektorearen egoerari buruz egiten zaien inkesta bat du oinarri. Fabrikazioaren/zerbitzuen sektorearen aldean ekonomiaren egoera zein den neurtzeko balio du. Adierazle ekonomiko aurreratu bat da, eta, beste adierazle batzuek etorkizunean izango duten bilakaera aurreratzeko balio digu; kasu honetan, beste baterako, BPGd-arena. Emandako datua 50etik gorakoa bada, ekonomia hazten ari dela esan nahi du; 50etik beherakoa bada, ordea, ekonomia uzurtzen ari den seinale.

KASU DATORREN ASTEAN GAI HAUEI...

Data	Eremua	Adierazlea	Aurreik.
01/31	Japonia	Hileko xehekako salmentak	% 0.4
01/31	Japonia	Urte arteko industria-ekoizpena	% 3.1
01/31	Espainia	Urte arteko xehekako salmentak	--
01/31	Espainia	MoM EBko KPI harmonizatua	--
01/31	Eurogunea	Urte arteko BPGd SA	--
01/31	Italia	Urte arteko WDA PMIa	--
01/31	Alemania	MoM EBko KPI harmonizatua	-% 0.4
01/31	Estatu Batuak	Manuf. jarduera Fed Dallas	--
01/31	Alemania	Hileko xehekako salmentak	-% 1.4
02/01	Japonia	Japoniako Jibun Bank fabrikazioaren PMIa	--
02/01	Frantzia	MoM EBko KPI harmonizatua	--
02/01	Espainia	Espainiako Markit fabrikazioaren PMIa	--
02/01	Italia	Italiako Markit fabrikazioaren PMIa	--
02/01	Frantzia	Frantziako Markit fabrikazioaren PMIa	--
02/01	Alemania	Alemaniko Markit/BME fabrikazioaren PMIa	--
02/01	Eurogunea	Euroguneko Markit fabrikazioaren PMIa	--
02/01	Erresuma Batua	Markit, RU SAREN PMI fabrikazioa	--
02/01	Eurogunea	Langabezia-tasa	--
02/01	Estatu Batuak	ISM manufaktura-indizea	58.0
02/01	Eurogunea	Hileko KPIa	--
02/01	Italia	MoM EBko KPI harmonizatua	--
02/01	Estatu Batuak	ADP Enplegu aldaketa	217k
02/03	Japonia	Japoniako Jibun Bank Zerbitzuen PMIa	--
02/03	Japonia	Japoniako Jibun Bank Composite PMIa	--
02/03	Espainia	Markit PMI zerbitzuak Espainia	--
02/03	Espainia	Markit PMI Composite Espainia	--
02/03	Italia	Italiako Markit zerbitzuen PMIa	--
02/03	Italia	Italiako Markit composite PMIa	--
02/03	Frantzia	Markit Frantzia Zerbitzuak PMI	--
02/03	Frantzia	Markit PMI Composite Frantzia	--
02/03	Alemania	Markit Alemania Zerbitzuak PMI	--
02/03	Alemania	Markit/BME Alemania Composite PMI	--
02/03	Eurogunea	Markit Eurogunea Zerbitzuak PMI	--
02/03	Eurogunea	Markit PMI Composite Eurogunea	--
02/03	Erresuma Batua	Markit/CIPS RU Zerbitzuak PMI	--
02/03	Erresuma Batua	Markit/CIPS RU Composite PMI	--
02/03	Erresuma Batua	Banku-tasa Ingalaterrako Bankua	% 0.500
02/03	Eurogunea	EBZren birfinantzaketa mota nagusia	--
02/03	Estatu Batuak	Hasierako langabezia-eskaerak	--
02/03	Estatu Batuak	ISM Services indizea	60.0
02/03	Estatu Batuak	Ondasun iraunkorren aginduak	--
02/04	Alemania	MoM fabriken aginduak	--
02/04	Frantzia	Urte arteko industria-ekoizpena	--
02/04	Eurogunea	Hileko xehekako salmentak	--
02/04	Estatu Batuak	Langabezia-tasa	% 3.9

ASTE HONETAN MERKATUETAN

ERRENTA ALDAKORRA

an den asteen, hegazkortasuna oso agerikoa izan zen burtsetan, eta :Betan izan ezik, gainerako burtsek beherakadekin amaitu zuten astea, rainako krisiaren eta FEDen bileraren ondoren Powellek agertu zuen u oldarkorraren ondorioz. Wall Streetek astea maila positiboan amaitzea tu zuen, eta ostiralean bere burtsa-saiorik onena izan zuen 2020ko ainetik, Applen kontuen argitalpen positiboari esker. Konpainiaren naitzak, gainera, hornikuntza-kateen krisiaren kontrako garaipen gisa erpretatu ziren. Europan, ordea, Eurostoxx 50 indizeak -% 2,19ko galera n zuen, eta Asian, Nikkei indizeak azken bi hiletako asterik txarrena izan en, eta Shanghai indizeak -% 4,57 galdu zuen, nahiz eta Txinako Banku ntralak tasen murrizketekin jarraitu, erreferentzia berrietara zabalduz. rainako tentsio geopolitikoek dagokienez, Mendebaldeko herrialdeen eta rusiaren arteko negoziatioek ez zuten etenik izan, gatazka armatua ihesteko azken akordio bat lortzeko itxaropenarekin. Baina bien bitartean, erikoa zen Ukraina inguruan tropak biltzen ari zirela. Bidenek errusiarren asio bat gertatzeko aukera handia dagoela jakinarazi zion Ukrainako asidenteari, eta erabateko babesema eman zion halakorik gertatuz gero. stalde, erasorik balego, Europak Errusiako gas-proiektu berrien antzaketa blokeatzeko zigorrak ezarriko zituela adierazi zuen. Bestetik, :Den hileroko bilera egin zen, eta aurreikusitako gidoia bete zuen. Hala a, bileraren osteko prentsaurrekoan, Powellen tonua zorrotza izan zen, a merkatuari ez zion lasaitasuna helarazi, hiruhileko bakoitzaren orde zera bakoitzean neurriak hartzeko aukera uxatu ez zuelako. Bada, ez zuen rkatuaren itxaropena bete, tasak aurten lau aldiz baino gehiago igotzeko moa ez baitzuen ukatu, eta horrek negatiboki eragin zion errenta akorrari. Enpresen emaitzen argitalpenari dagokienez, hasiera kaskarra n bazen ere, azken egunotan, hobetu egin da orokorrean. Amaitzeko, akro ingurunean, Europako PMI konposatuak apaldu egin ziren, baina presaburu alemaniarren aurreikuspenek hobera egin zuten. AEBetan, 'Gd-aren datuak eta asteko langabezia-eskaerek aurreikuspenak inditu zituzten. Kontsumitzailearen konfiantzak, ordea, behera egin zuen.

ERRENTA FINKOIA:

errenta aldakorraren egoera nahasiak ere eragina izan zuten tasetan, eta tsierak eta igoerak txandakatu ziren. Amaierako saldoan, entagarritasunak tenkatu egin ziren Atlantikoaren bi aldeetan, FEDen u hawkishagoaren isla, merkatuek dagoeneko ez dutelako baztertzen rten tasen bost igoera egon daitezkeela. Petrolioaren prezioaren angabeko gorakadek, gainera, mugimendua babestu zuten. Kredituak re diferentzialak pixka bat handitu zituen Europan.

BISAK / LEHENGAIK:

reserba Federalak tasak erritmo handiagoan igoko dituelako itxaropenek larraren alde egin zuten berriro, eta indartu egin zen dibisa nagusien rrean. Euroak 1,1151 dolarretan amaitu zuen astea (AEBetako dibisaren rrean 19 hilabeteko minimoetan), eta liberaren aurrean ere balioa galdu en. Lehengaiei begira, petrolioaren prezioa % 2,55 igo zen, 2014ko ximoetatik hurbil, eta dagoeneko % 16,74ko irabazia metatu du urtean. ilaber, Ukrainako eta Ekialde Ertaineko tentsio geopolitikoak irgabetasun-faktore erantsi bat da dagoeneko mugatua dagoen petrolio kaintza batean. Powellen jarrera oldarkoragoak, bestetik, kalte egin zion earen prezioari, eta -% 2,39 egin zuen behera.

INDIZEAK	2022/01/28	Aldaketa Astean	Ald 2022
IBEX	8.609,80	-% 0,98	-% 1,19
EUROSTOXX 50	4.136,91	-% 2,19	-% 3,76
ALEMANIA	15.318,95	-% 1,83	-% 3,56
INGALATERRA	7.466,07	-% 0,37	% 1,10
FRANTZIA	6.965,88	-% 1,45	-% 2,62
ITALIA	28.939,83	-% 1,89	-% 3,35
S&P 500	4.431,85	% 0,77	-% 7,01
DOW JONES	34.725,47	% 1,34	-% 4,44
NASDAQ 100	14.454,61	% 0,11	-% 11,43
NIKKEI 225	26.717,34	-% 2,92	-% 7,20
SHANGHAI	3.361,44	-% 4,57	-% 7,65
MSCI WORLD	3.005,63	-% 0,64	-% 7,00
MSCI GORAKORRAK	1.191,14	-% 4,27	-% 3,32

Gobernuen tasak	2022/01/28	Aldaketa Astean	Ald 2022
2 urte			
ALEMANIA	-0,61	1	1
ESPAINIA	-0,51	5	10
AEB	1,16	16	43
5 urte			
ALEMANIA	-0,31	3	15
ESPAINIA	-0,05	4	11
10 urte			
ALEMANIA	-0,05	2	13
ESPAINIA	0,70	6	13
AEB	1,77	1	26

Kreditu-spreada (op)	2022/01/28	Aldaketa astean	Ald 2022
ITRX EUROPE (5A)	59,34	4	12
ITRX EUR KOVER	285,36	16	44

Dibisak	2022/01/28	Aldaketa Astean	Ald 2022
\$/€	1,1151	-% 1,70	-% 1,93
Yena/€	128,46	-% 0,40	-% 1,88
gpb/€	0,83	-% 0,58	-% 0,99

Lehengaiak	2022/01/28	Aldaketa Astean	Ald 2022
BRENT	90,43	% 2,55	% 16,74
URREA	1.791,53	-% 2,39	-% 2,06

Kutxabank Gestión SGIIC SAUk prestatu du agiri hau, eta horretarako, fidagarriak diren informazio-iturriak erabili ditu. Hala ere, ezin du ziurtatu bertan jasotako informazioa eta iritziak erabat zehatzak, zuzenak eta osoak direnik, eta ez du bere gain hartzen horren gaineko inolako erantzukizunik. Agiri honetan agertzen diren informazio eta iritziak edonoiz aldatu daitezke, aurretik horren berri eman beharrik gabe. Kutxabank Gestión SGIIC SAUk ez du agiri honen eta bere edukien erabilerak sortu ditzakeen kalteen gaineko erantzukizunik hartzen. Finantza-merkatuetan eragiketak egiteak arrisku handiak sortu ditzake, eta posizioa etengabe zaindu behar da. Txosten hau ez da eskaintza bat ez eta finantza-aktiboak erosi edo saltzeko eskaera bat ere. Agiri hau zu informatzeko besterik ez da, eta hirugarrenek ezin dute berregin edo banatu. Era berean, ezin da, inolako aitzakiapean, osorik edo zati bat argitaratu.