

Egoera ekonomikoa eta
Merkatuak
ASTEKO LABURPENA

2020ko abenduaren 6tik abenduaren 10erako astea

➤ **INGURU MAKROA:**

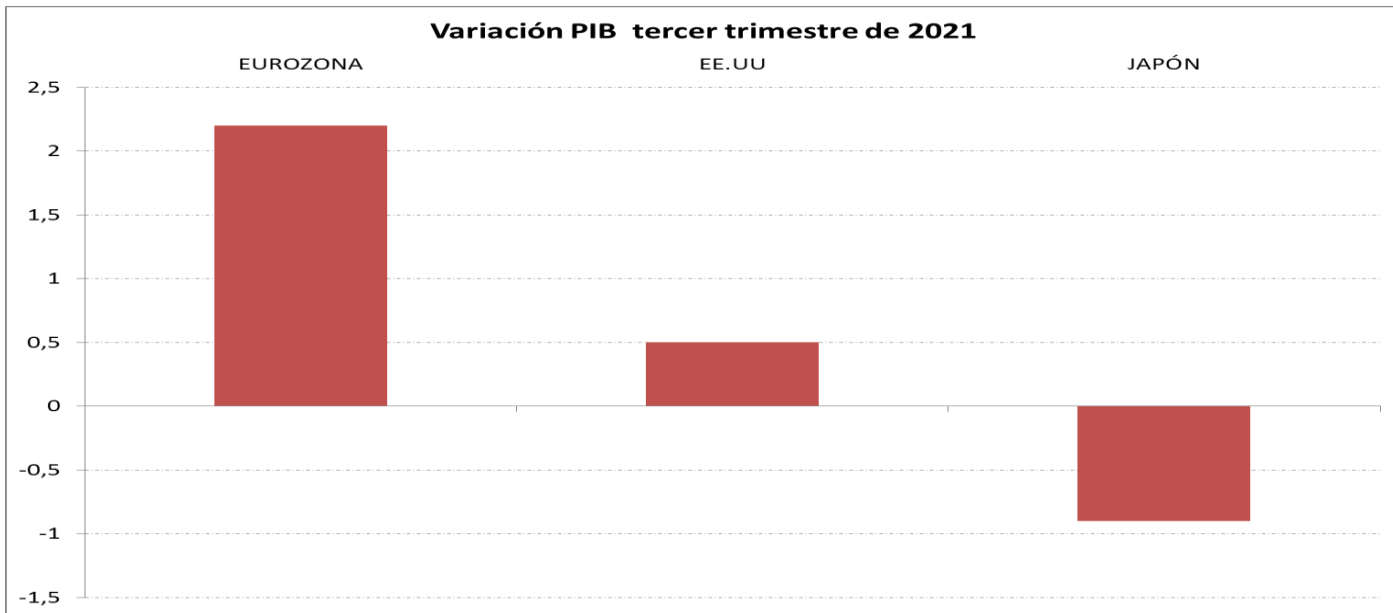
- ❖ ASTEKO DATUEN PODIUMA.
- ❖ KASU DATORREN ASTEAN GAI HAUEI...

➤ **ASTE HONETAN MERKATUETAN**

➤ **GURE IKUSPEGIA**

ASTEKO DATUEN PODIUMA

UROGUNEA: EUROGUNEAREN BPGd



Datuaren analisia

teko hirugarren hiruhilekoan, Euroguneko BPGd-a % 2,2 handitu zen, bigarren hiruhilekoko datuaren letik, Eurostatek argitaratutako azken kalkuluen arabera. Kontsumo pribatuak eskaini zuen bultzadarik ndiena.

20ko hirugarren hiruhilekoarekin alderatuta, Euroguneko BPGd-a % 3,9 hazi zen (aurreikusitakoa, % 3,7).

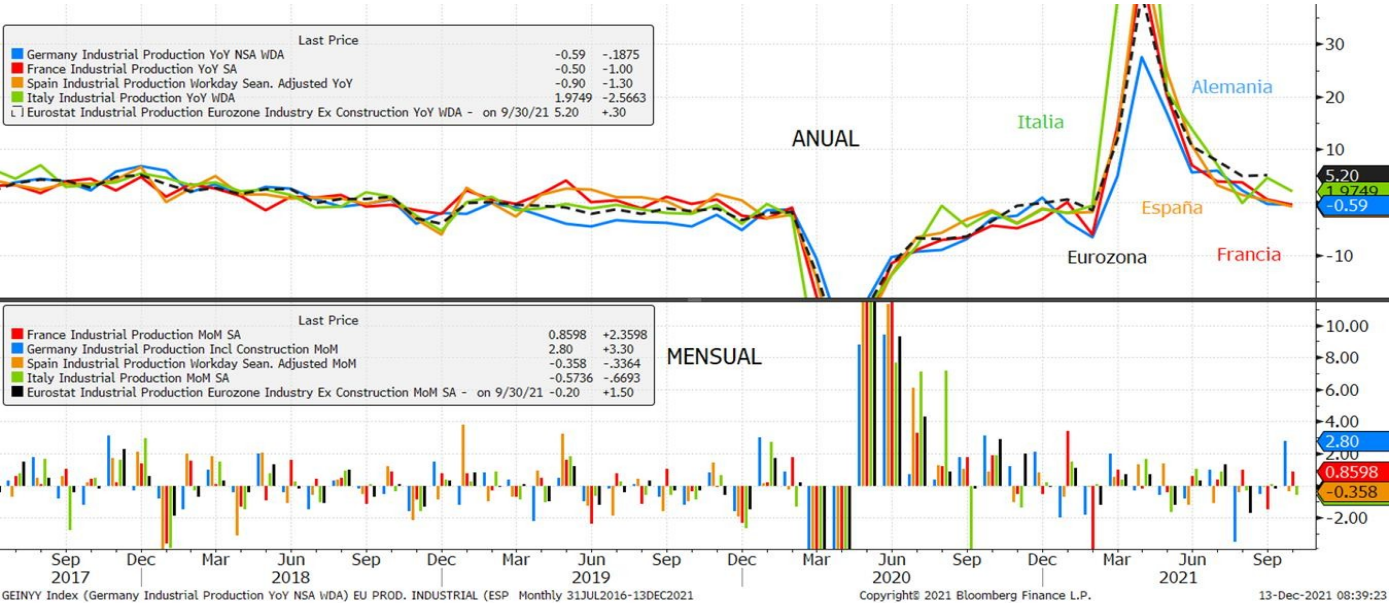
tuak eskuragarri zituzten herrialde guztietan BPGd-ak gora egin zuen hirugarren hiruhilekoan. ztaila eta iraila bitarteko hazkunde erritmorik altuena Frantziarena eta Portugalena (% 2,9) izan zen (% 3).

Adierazlearen azalpena

irostatek argitaratzen du Barne produktu gordina (BPGd). Herrialde baten ekoizpena eta hazkunde onomikoa neurtzeko erabiltzen den adierazle ekonomiko bat da. Euroguneak ekoizten dituen azken rbitzu edo ondasunen batuketa eginez lortzen da, eta denbora-tarte jakin batean erregistratzen da. rbitzu edo ondasun horiek lurralde nazionalen ekoiztakoak izan behar dute, hala enpresa nazionalen la atzerrikoen eskutik.

ASTEKO DATUEN PODIUMA

UROGUNEA: HERRIALDEEN INDUSTRIA-EKOIZPENA



Datuaren analisia

reko hilarekin alderatuta, Alemaniako industria-ekoizpenak % 2,8 egin zuen gora urrian (analistek reikusitakoa baino hiru aldiz gehiago) eta % 0,6 egin zuen behera urte artekoan. Urte hasieratik industria-ekoizpenaren galga nagusia bitarteko produktu eta lehengaien hornidura arazo handiak dira, eta urriko tuak «argi-izpi bat dira egoera ekonomiko larri batean», Alemaniako Ekonomia ministroaren arabera.

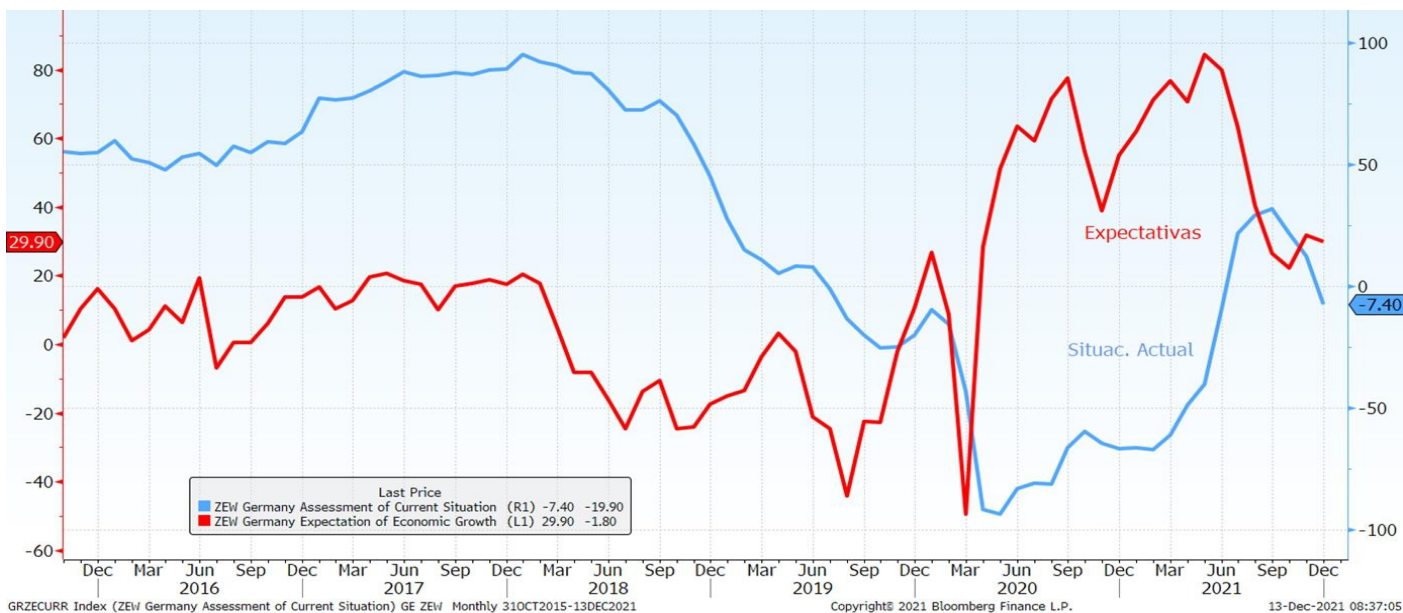
laroak aintzat hartu gabeko industria-ekoizpenaren datua murriztu egin zen Espainian, eta Italian, hileko 0,4 eta % 0,6 hurrenez hurren. Urte arteko datuei dagokienez, IPI doituak % 0,9 egin zuen behera painian eta Italian, aldiz, % 1,97 gora.

Adierazlearen azalpena

Justria-ekoizpenaren indizeak (IPI) herrialde bateko industria-sektorearen adierazgarri den enpresa itzo baten ekoizpenean emandako aldatetarik neurtzen ditu. Hilero enpresei industria-sektorearen oerari buruz egiten zaizkien galdetegiaren erantzunetatik lortzen dira datuak. Ekonomia baten ekoizpen-aila nola aldatzen den jakitea oso garrantzitsua da hazkundearen analisia egiteko.

ASTEKO DATUEN PODIUMA

UROGUNEA: ZEW ALEMANIA



Datuaren analisisa

ermaniako inbertsiogileen konfiantzak % 1,8 egin du okerrera abenduan, eta 29,9 puntutan kokatu da (irreikusitakoa, 25,3), Alemaniako espektatiben Zew indizean ikus daitekeen moduan.

irrez gain, gaur egungo egoeraren inguruan Alemaniako inbertsiogileek egiten duten ebaluazioak okerrera in du nabarmen. Aurreko hilarekin alderatuta, 19,9 puntu egin du behera, -7,4raino, ekainetik izan den tuaren lehen irakurketa negatiboa.

rnidura-katean dauden zailtasunek eta koronabirusaren bilakaerak eragin zuzena izan dute datuan.

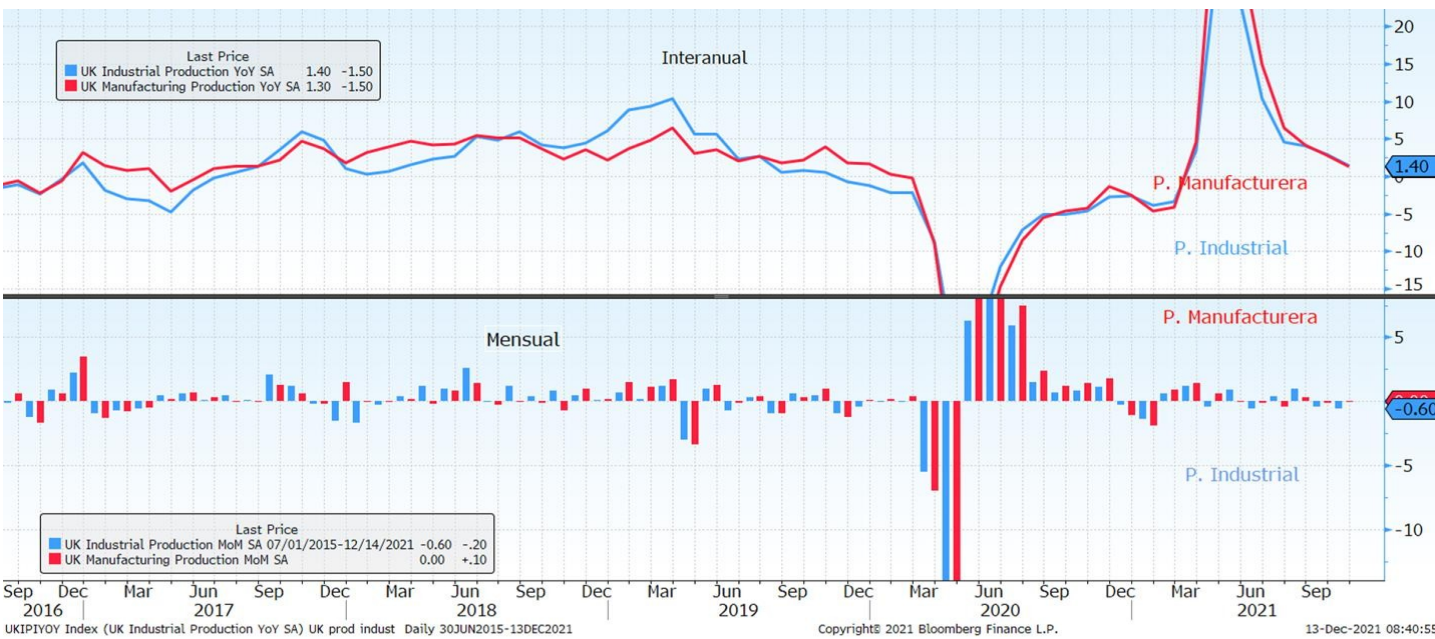
roguneari dagokionez, Alemaniako inbertsiogileen aurreikuspenek hobera egin dute abenduan. Hain zen ere, 0,9 puntu egin dute gora, 26,8raino, eta gaur egungo egoeraren balorazioa, aldiz, 13,9 puntu si da, -2,3raino.

Adierazlearen azalpena

ermaniako Sentimendu Ekonomikoaren ZEW indizea Alemaniako ekonomiaren epe ertaineko egoeraren ierazle bat da. Une jakin batean dagoen "sentimendu ekonomikoa" islatzeko balio du. Hilero argitaratzen ZEW Institutuak. Europa osoko finantza-adituei egindako inkesta baten datuetan oinarritzen da. ermaniako ekonomiaren hurrengo sei hiletako aurreikuspenei buruz galdetzen zaie adituei.

ASTEKO DATUEN PODIUMA

RRESUMA BATUA: INDUSTRIA-EKOIZPENA



Datuaren analisia

Resuma Batuan, urriko industria-ekoizpenaren datuak atsekabea ekarri zuen, aurreikuspenen azpitik ratu baitzen, Covid-aren murrizketen, lan-merkatuko arazoaren (kontratatzeko zailtasunak) eta lehengaien prezio altuen ondorioz.

2,2 espero bazen ere, urte arteko datua +% 1,4koa izan zen, aurreko hileko +% 2,9aren ondoren.

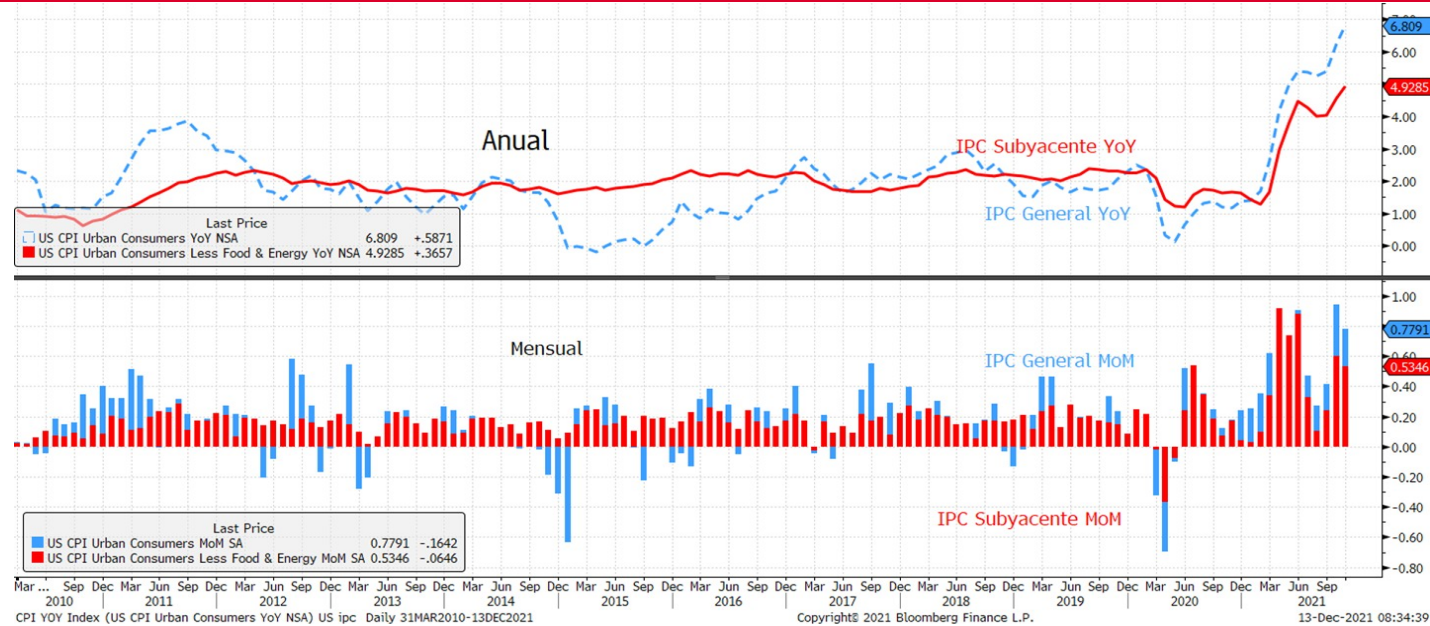
Aurreko hilarekin alderatuta, % 0,6 egin du behera (+% 0,1 espero zen, aurreko hileko -% 0,4aren ondoren).

Adierazlearen azalpena

Industria-ekoizpenaren indizeak (IPI) herrialde bateko industria-sektorearen adierazgarri den enpresa multzo baten ekoizpenean emandako alaketak neurtzen ditu. Hilero enpresei industria-sektorearen oerari buruz egiten zaizkien galdetegien erantzunetatik lortzen dira datuak. Ekonomia baten ekoizpena nola aldatzen den jakitea oso garrantzitsua da hazkundearen analisia egiteko.

ASTEKO DATUEN PODIUMA

EBak: KPIa



Datuaren analisisia

aroz, inflazioak gorako bideari eutsi zion, 1982ko azaroko maximoetara iritsi arte. Prezioen indizeak % 3 egin zuen gora aurreko hilarekin alderatuta, urte arteko % 0,6ko igoerarekin, eta % 6,8an kokatu zen, tez ere elikagaien (% 6,1) eta energiaren (% 33,3) prezioen igoeraren ondorioz.

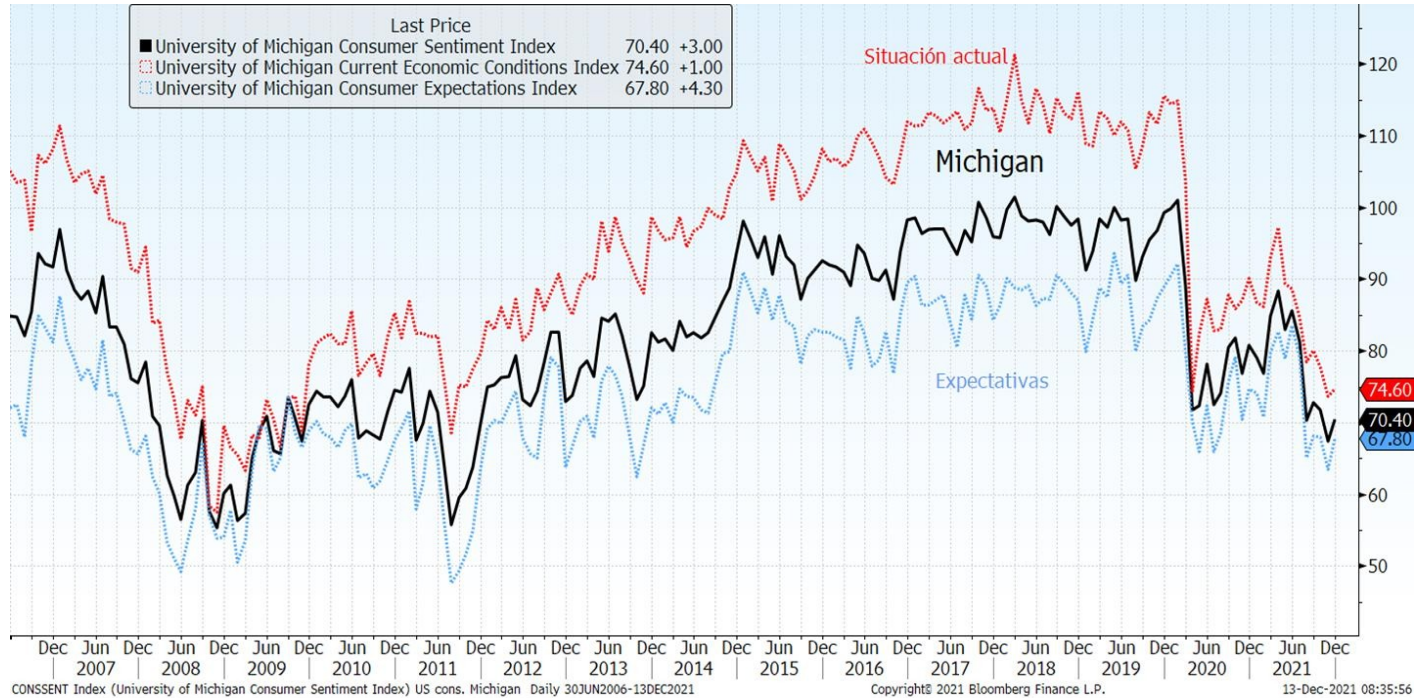
kagaien eta energiaren eragina kanpoan uzten badugu, azpiko inflazioaren tasak hilean % 0,5 egin zuen ra, urte arteko % 4,9raino.

Adierazlearen azalpena

la hilerostatu du Lan sailak. Amerikako etxeek kontsumitzen dituzten oinarrizko zerbitzu eta dasun multzoaren prezioen mailaren bilakaera erakusten du, "erosketa-saskia" izenarekin ezagutzen na. Ez du produktuen prezioa adierazten, baizik eta batez beste haien balioa zenbat handitu edo txikitu n, ehunekoan adierazita. Balioaren aldaketak herrialdearen inflazioa zehaztuko du.

ASTEKO DATUEN PODIUMA

EBak: MICHIGANEKO UNIBERTSITATEKO KONTSUMITZAILEAREN KONFIANTZA



Datuaren analisia

Michiganeko Unibertsitateko Kontsumitzailearen Konfiantzak analisten adostasunaren aurreikuspenak ainditu zituen, 2011ko azarotik izandako maila apalenetik atera baitzen. Hain zuzen ere, 70,4ra igo zen benduan, azaroko 67,4tik, diru-sarrera apalagoak dituzten etxeetako konfiantzaren igoerak bultzatuta.

Isagaiei dagokienez, gaur egungo egoerarenak 74,6 puntuetaraino igo zen, eta aurreikuspenena, aldiz, 7,8raino.

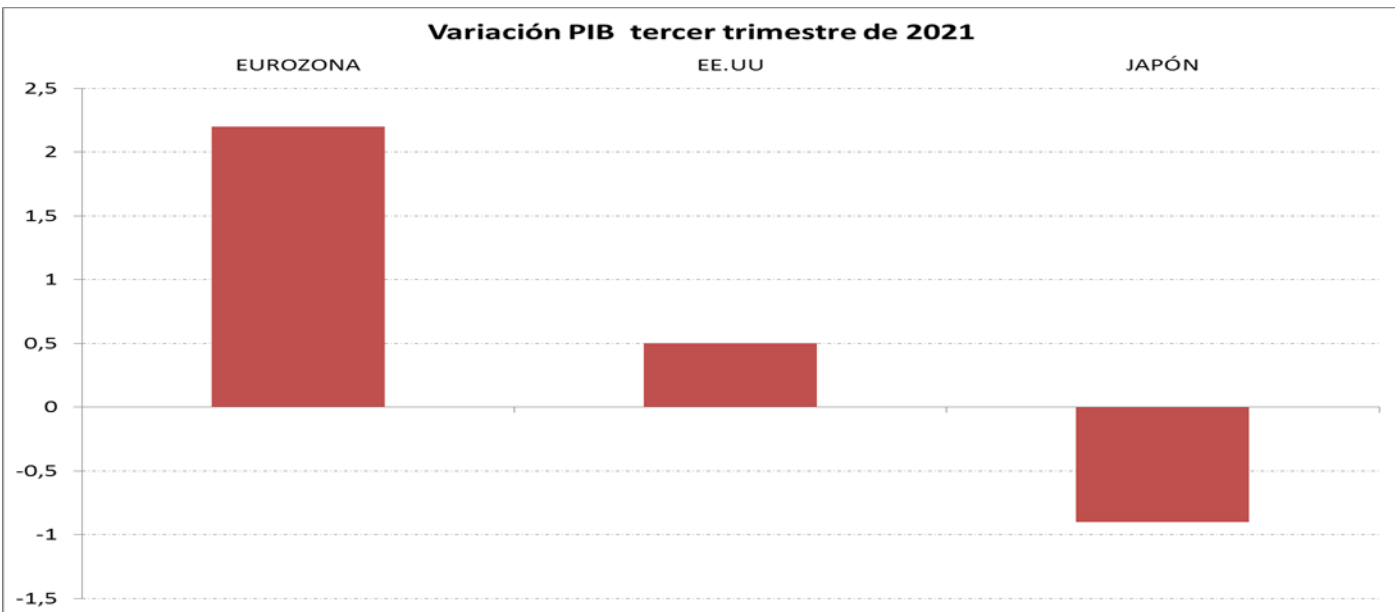
zkenik, hurrengo 5 urteetarako etxeetako inflazioaren aurreikuspenak % 3an egonkor mantendu ziren.

Adierazlearen azalpena

ntsumitzailearen sentimenduaren indizea (ICC) kontsumitzailearen konfiantza neurtzen duen adierazle onomikoa da, eta, beraz, kontsumitzaileen gastua aurreratzen duen adierazlea da. Michiganeko ibertsitateak argitaratzen du hilero. Amerikako 500 etxetan ekonomiaren egoera orokorraren eta gaur ungo zein etorkizuneko finantza-egoera pertsonalaren inguruan egindako inkestan jasotako datuak ditu rri. Kontsumitzailearen konfiantza altuak hedapen ekonomikoa sustatuko du, baina, baxua bada, zkunde ekonomikoaren uzkurdua eragingo du.

ASTEKO DATUEN PODIUMA

APONIA: BPGd-a



Datuaren analisia

teko hirugarren hiruhilekoan, BPGd-a % 0,9 uzkuritu zen % 0,5 hazi zen urteko bigarren hiruhilekoarekin leratuta. Horrenbestez, hasierako aurreikuspena hamarren bat murriztu da. Uzkuritze handiago honen :ean osasun egoeraren okertzeak kontsumo pribatuan eta etxeen kontsumoan izandako eragina daukagu, pero baino murrizketa handiagoarekin.

20ko hiruhileko berdinarekin alderatzen badugu, Japoniako BPGd-ak % 1,2 egin du gora, hasieran rreikusitako % 1,4 beharrean. Bigarren hiruhilekoan, urte arteko hazkundera % 7,3koa izan zen.

Adierazlearen azalpena

irne produktu gordina (BPGd) herrialde baten ekoizpena eta hazkunde ekonomikoa neurtzeko erabiltzen n adierazle ekonomiko bat da. Herrialde batek edo ekonomia batek ekoizten dituen azken zerbitzu edo dasunen batuketa eginez lortzen da, eta denbora-tarte jakin batean erregistratzen da. Zerbitzu edo dasun horiek lurralde nazionalean ekoizitakoak izan behar dute, hala enpresa nazionalen nola :errikoen eskutik.

KASU DATORREN ASTEAN GAI HAUEI...

Data	Eremua	Adierazlea	Aurreikuspena
12/13	Italia	Hiruhileko langabezia-tasa	--
12/14	Japonia	Hileko industria-ekoizpena	--
12/14	Erresuma Batua	ILO langabezia-tasa 3 hilabete	--
12/14	Eurogunea	Hileko SA industria-ekoizpena	--
12/15	Txina	Urte arteko xeheko salmentak	% 4,8
12/15	Txina	Urte arteko industria-ekoizpena	% 3,8
12/15	Erresuma Batua	Hileko KPIa	--
12/15	Frantzia	EBko KPI harmonizatua MoM	--
12/15	Espainia	EBko KPI harmonizatua MoM	--
12/15	Italia	Urte arteko EBko KPI harmonizatua	--
12/15	Estatu Batuak	Manufakturen inkesta New York	24,5
12/15	Estatu Batuak	Hileko txikizkako salmenta aurreratua	% 0,7
12/15	Estatu Batuak	FOMC tasen erabakia (sabaia)	% 0,25
12/16	Japonia	Balantza komertziala	-¥602.3b
12/16	Japonia	Japoniako Jibun Banken zerbitzuen PMIa	--
12/16	Japonia	Jibun Banken Japoniako fab PMI	--
12/16	Japonia	Japoniako Jibun Banken Composite PMIa	--
12/16	Frantzia	Enpresen konfiantza	--
12/16	Frantzia	Frantziako Markit fabrikazioaren PMIa	--
12/16	Frantzia	Markit Frantzia Zerbitzuak PMI	--
12/16	Frantzia	Markit PMI Composite Frantzia	--
12/16	Alemania	Alemaniko Markit/BME fabrikazioaren PMIa	--
12/16	Alemania	Markit Alemania Zerbitzuak PMI	--
12/16	Alemania	Markit/BME Alemania Composite PMI	--
12/16	Eurogunea	Euroguneko Markit fabrikazioaren PMIa	--
12/16	Eurogunea	Markit Eurogunea Zerbitzuak PMI	--
12/16	Eurogunea	Markit PMI Composite Eurogunea	--
12/16	Erresuma Batua	Markit, EBko SA fabrikazio PMIa	--
12/16	Erresuma Batua	Markit/CIPS RU Zerbitzuak PMI	--
12/16	Erresuma Batua	Markit/CIPS RU Composite PMI	--
12/16	Eurogunea	Balantza komertziala SA	--
12/16	Erresuma Batua	Banku-tasa Ingalaterrako Bankua	% 0,250
12/16	Eurogunea	EBZren birfinantzaketa mota nagusia	--
12/16	Estatu Batuak	Hasierako langabezia-eskaerak	--
12/16	Estatu Batuak	Hasierako eraikuntzak	1568k
12/16	Estatu Batuak	Eraikitze baimenak	1670k
12/16	Estatu Batuak	Hileko etxebizitza berriak	% 3,1%
12/16	Estatu Batuak	Hileko eraikuntza-baimenak	% 1,0
12/16	Estatu Batuak	Negoioen egoera Philadelphiako Fed	26,5
12/16	Estatu Batuak	Hileko industria-ekoizpena	% 0,7
12/16	Estatu Batuak	Markit AEB fabrikazio PMIa	--
12/16	Estatu Batuak	Markit PMI Composite AEB	--
12/16	Estatu Batuak	Markit AEB Zerbitzuak PMI	--
12/16	Estatu Batuak	Fed-en fab. jarduera Kansas Cityn	--
12/17	Erresuma Batua	Kontsumitzailearen konfiantza GfK	--
12/17	Erresuma Batua	Txikizkako salmentak	--
12/17	Alemania	IFO aukerak	--
12/17	Alemania	IFOren gaur egungo ebaluazioa	--
12/17	Alemania	IFO enpresen egoera	--
12/17	Espainia	Balantza komertziala	--
12/17	Eurogunea	Hileko KPIa	--
12/17	Japonia	BOJen politikaren oreka tasa	--

IRENTA ALDAKORRA

gan astean, burtsak asko igo ziren astelehenean eta asteartean mundu gan, eta, horri esker, aurreko zenbait egunetan leku batzuetan etekin gutxi o baziren ere, Europako akzioek martxotik izandako asterik onena bizi izan ten, eta Wall Streeten, S&P500 indizeak maximo historikoetan amaitu zuen tea. Gainera, indize horrek eta Nasdaq Composite indizeak otsaila sieratik izandako irabazi portzental handienak izan zituzten, eta Dow nes indizeak martxoan erdialdetik izandako asteko irabazirik handiena izan an. Koronabirusaren Omikron aldaerari buruzko albisteek erakarri zuten rriro merkatuen arreta. OMSk jakitera eman zuen COVID-19aren aldaera rri hori gero eta gehiago zabaltzen ari dela eta dagoeneko 57 herrialdetan ino gehiagotan presente dagoela. Horrek argi erakusten du errazago nsmititzen dela. Aldi berean, zenbait herrialdetan mugikortasuna murrizteko urriak zorroztu direla jakin zen. Hala ere, omikronen larritasuna apalagoa nez, haren eraginaren inguruko alerta ekonomikoak arindu egin ziren. ntech eta Pfizer-ek aditzera eman zuten, gaur eguneko txertoen irategiari esker, aldaerak berriak ez dituela gaixoak ZIUra eramango eta rtoaren hirugarren dosi batek omikron geldiarazteko balioko duela. harrezkoa balitz, gainera, 2022ko martxorako azken aldaera horren ntrako txerto berri bat prest eduki lezakete. Bestetik, ezagutzera eman ziren tu makroak ere lagungarriak izan ziren burtsako indizeentzat. Alemaniako w-aren irakurketek, Euroguneko hiruhileko BPGd-ak, Alemaniako industria- oizpenak edo Japoniako BPGd-ak analisten aurreikuspenak gainditu jzten. Horrez gain, AEBko langabezia-eskaeren datuak pandemiaren rreko mailen azpitik egon dira nabarmen, eta Ipar Amerikako KPIa espero n mailan dago, nahiz eta azken 39 urteotako maximoetan egon. Azkenik, gan astelehenean Txinako Banku Zentralak sisteman sartutako likideziak inako diru-politika gehiago malgutzen lagundu du, eta Asiako erraldoiaren zkundearentzako akuilu izango da hori. Bigarren plano batean geratu bazen e, Evergrande Txinako higiezin-enpresaren defaulta baieztatu zen, ziazko epean ezin izan baitzion kupoiaren ordainketari aurre egin.

IRENTA FINKOIA:

inku Zentral nagusietako batzuk bildu baino astebete lehenago, tasek ra egin zuten Atlantikoaren bi aldeetan. Bund-aren errentagarritasunak p egin zuen gora, $-\% 0,35$ eraino, eta bere Ipar Amerikako haren mologoarena 14op igo zen, $\% 1,48$ raino. Aurreikuspenen arabera, Fed- *tapering* oldarkorragoa iragarriko du asteazken honetan, eta horrekin osketen prozesua 2022ko lehen hiruhilekoan amaituko da eta ez earen erdialdean. Europako kredituaren diferentzialak, aldiz, estutu egin en.

BISAK / LEHENGAIK:

guzkortasun pixka batekin, nahiz eta mugimenduak garrantzi gutxikoak in diren, asteko balantzean, dolarrak euroarekin parekatuta amaitu zuen tea. Europako blokearen dibisak balio pixka bat galdu zuen liberaren rrean, analistek BoEk datorren urteko lehen igoera atzeratzea espero ten arren, erakundeko zenbait kideren adierazpenak entzun ondoren. hengaiei dagokienez, petrolioaren prezioak $\% 7,12$ egin zuen gora, nikronek eragindako alerta apalagoen ondorioz.

EB eta Asiari saldutako petrolioaren prezioa igotzeko Saudi Arabiak rtu duen erabakia ere babestu zuen. Horrez gain, Iranekin negoziazio klearretan gerta daitekeen atzerapena eta Txinako Banku Zentralaren dezia-injekzioak presente egon ziren kotizazioetan.

INDIZEAK	2021/12/10	Aldaketa 2021 Astean	Ald. 2021 Astean
IBEX	8.360,20	$\% 1,44$	$\% 3,55$
EUROSTOXX 50	4.199,16	$\% 2,92$	$\% 18,20$
ALEMANIA	15.623,31	$\% 2,99$	$\% 13,88$
INGALATERRA	7.291,78	$\% 2,38$	$\% 12,87$
FRANTZIA	6.991,68	$\% 3,34$	$\% 25,94$
ITALIA	29.284,12	$\% 2,97$	$\% 21,00$
S&P 500	4.712,02	$\% 3,82$	$\% 25,45$
DOW JONES	35.970,99	$\% 4,02$	$\% 17,53$
NASDAQ 100	16.331,98	$\% 3,95$	$\% 26,72$
NIKKEI 225	28.437,77	$\% 1,46$	$\% 3,62$
SHANGHAI	3.666,35	$\% 1,63$	$\% 5,57$
MSCI WORLD	3.188,26	$\% 3,30$	$\% 18,52$
MSCI EMERG	1.238,54	$\% 1,14$	$-\% 4,08$

Tasak	2021/12/10	Aldaketa Astean	Ald 2021
0 Gobernuak			
2 urte			
ALEMANIA	-0,69	5	1
ESPAINIA	-0,59	3	4
AEB	0,65	7	53
5 urte			
ALEMANIA	-0,58	5	16
ESPAINIA	-0,27	5	12
10 urte			
ALEMANIA	-0,35	4	22
ESPAINIA	0,36	1	31
AEB	1,48	14	57
Kreditu-spreada (op) 2021/12/10		Aldaketa Astean	2021 Ald
credito			
10/12/202			

Dibisak	2021/12/10	Aldaketa Astean	Ald 2021
\$/€	1,1313	$-\% 0,02$	$-\% 7,40$
Yen/€	128,32	$\% 0,53$	$\% 1,41$
gpb/€	0,85	$-\% 0,27$	$-\% 4,8$

Lehengaiak	2021/4/23	Aldaketa Astean	Ald 2021
BRENT	74,74	$\% 7,12$	$\% 46,06$
URREA	1.782,84	$-\% 0,03$	$-\% 6,09$

Kutxabank Gestión SGIIC SAUk prestatu du agiri hau, eta horretarako, fidagarriak diren informazio-iturriak erabili ditu. Hala ere, ezin du ziurtatu bertan jasotako informazioa eta iritziak erabat zehatzak, zuzenak eta osoak direnik, eta ez du bere gain hartzen horren gaineko inolako erantzukizunik. Agiri honetan agertzen diren informazio eta iritziak edonoiz aldatu daitezke, aurretik horren berri eman beharrik gabe. Kutxabank Gestión SGIIC SAUk ez du agiri honen eta bere edukien erabilerak sortu ditzakeen kalteen gaineko erantzukizunik hartzen. Finantza-merkatuetan eragiketak egiteak arrisku handiak sortu ditzake, eta posizioa etengabe zaindu behar da. Txosten hau ez da eskaintza bat ez eta finantza-aktiboak erosi edo saltzeko eskaera bat ere. Agiri hau zu informatzeko besterik ez da, eta hirugarrenek ezin dute berregin edo banatu. Era berean, ezin da, inolako aitzakiapean, osorik edo zati bat argitaratu.