

# Egoera ekonomikoa eta Merkatuak ASTEKO LABURPENA

2021eko irailaren 6tik 10erako astea

---

## ➤ **INGURU MAKROA:**

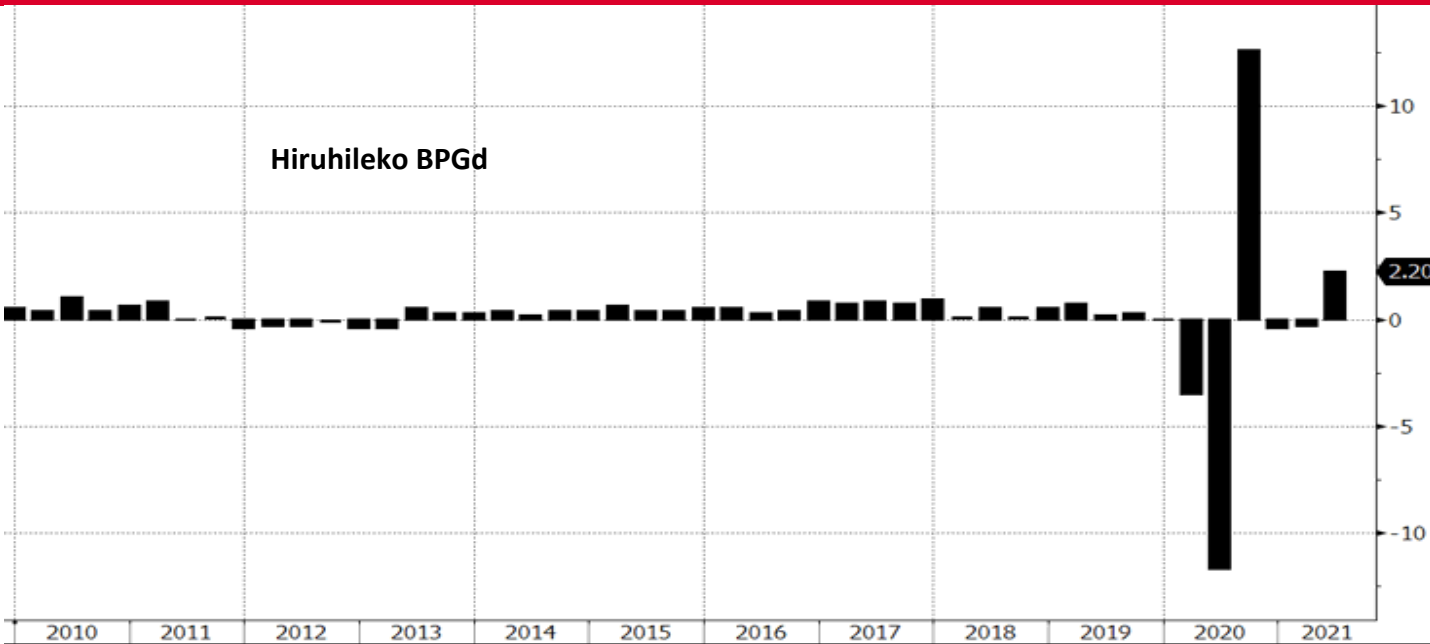
- ❖ ASTEKO DATUEN PODIUMA
- ❖ KASU DATORREN ASTEAN GAI HAUEI...

## ➤ **ASTE HONETAN MERKATUETAN**

## ➤ **GURE IKUSPEGIA**

## ASTEKO DATUEN PODIUMA

### UROGUNEA: BPGd



### Datuaren analisia

'Gd-ak % 2,2ko gorakada izan zuen 2021eko bigarren hiruhilekoan (aurreko kalkulua: % 2), urteko lehen u hilabeteetan % 0,3ko beherakada izan ostean. Eurostatek gorantz berrikusi zuen Euroguneko portaera onomikoa 2021eko bigarren hiruhilekoan, kontsumo pribatuaren portaera aurreikusitakoa baino hobea izan lako (+1,9 op).

roguneko ekonomia nagusiei begira, bigarren hiruhilekoan BPGd-aren hazkunderik handiena izan zuten rrialdeak Espainia (% 2,8) eta Italia (% 2,7) izan ziren, lehenengoarekin alderatuta, baita Alemania (% 1,6) i Frantzia (% 1,1) ere.

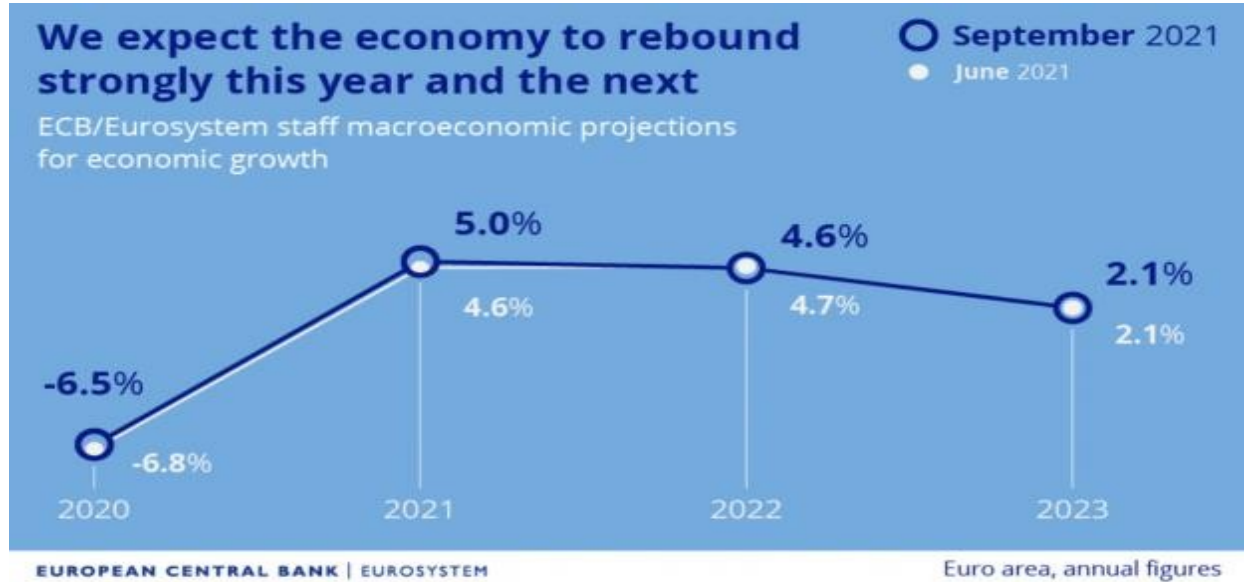
20ko hiruhileko berarekin alderatuta, aldiz, Euroguneko BPGd-a % 14,3 igo zen, lehenengo hiruhilekoan e arteko % 1,2 behera egin ondoren. Urte arteko kopuruetera ekarrita, Espainiako ekonomiak bigarren zkunderik handiena izan zuen, %,19,8ko gorakadarekin, Irlandaren atzetik (% 21,1). Ondoren, Frantzia (% ,7), Italia (% 17,3) eta Alemania (% 9,4) egon ziren.

### Adierazlearen azalpena

irostatek argitaratzen du Barne produktu gordina (BPGd). Herrialde baten ekoizpena eta hazkunde onomikoa neurtzeko erabiltzen den adierazle ekonomiko bat da. Eurogunek ekoizten dituen azken rbitzu edo ondasunen batuketara eginez lortzen da, eta denbora-tarte jakin batean erregistratzen da. Zerbitzu o ondasun horiek lurralde nazionalen ekoiztitaokak izan behar dute, hala enpresa nazionalen nola zerrikoen eskutik.

## ASTEKO DATUEN PODIUMA

### UROGUNEA: EBZ



### Datuaren analisia

iZk ekonomiak hobera egin duela berretsi zuen, eta gorantz berrikusi zituen aurreikuspen makroekonomikoak. 2021eko BPGd-aren aurreikuspenak igo zituen, % 4,6tik % 5era, hamarren bat gutxitu en 2022ko BPGd-aren hazkundera (% 4,7tik % 4,6ra), eta % 2,1ean mantendu zuen 2023koa. Inflazioari gokionez, EBZk gorantz berrikusi zuen aurtengo eta hurrengo urteetako prezioen hazkundera, % 1,9tik % 1,5era 2021ean, % 1,5etik % 1,7ra 2022an eta % 1,4tik % 1,5era 2023an.

stalde, espero zen moduan, tasak orain dauden mailan mantendu zituen, baina urteko laugarren uhilekoan aktiboen erosketa-maila pixka bat murriztuko zuela iragarri zuen, pandemiari aurre egiteko esketa-programa bereziaren barruan, osasun-egoerak eta makroekonomikoak hobera egin zutelako. iragarriak murrizteko hartu den lehen neurria da 2020ko martxotik, ekonomiaren kolapsoa saihesteko dezia-merkatua gainezkatzeko hasi zenetik, hain zuen ere. Politika normalizatzeko lehen urrats hori aho tez hartu zen.

### Adierazlearen azalpena

ropako Banku Zentrala Euroguneko 19 herrialdeetako diru-politika kudeatzeaz arduratzen den erakundea . 1998an eratu zen Amsterdameko Tratatuaren ondorioz, eta Alemanian dauka egoitza. Gaur egun Mario aghi da haren buru, Italiako Bankuaren gobernadore ohia. EBZren eta bere diru-politikako batzordearen lburu nagusia euroguneko prezioen egonkortasunari eustea da. Euro-sistemak Erkidegoaren politika onomikoak ere bultzatu beharko ditu, haren helburuak bete ditzan laguntzeko. Horretarako, ezinbestekoa enplegu-maila altu eta hazkunde iraunkor ez-inflazionista bati eustea.

## ASTEKO DATUEN PODIUMA

### EB: ASTEKO LANGABEZIA ESKAERAK



#### Datuaren analisia

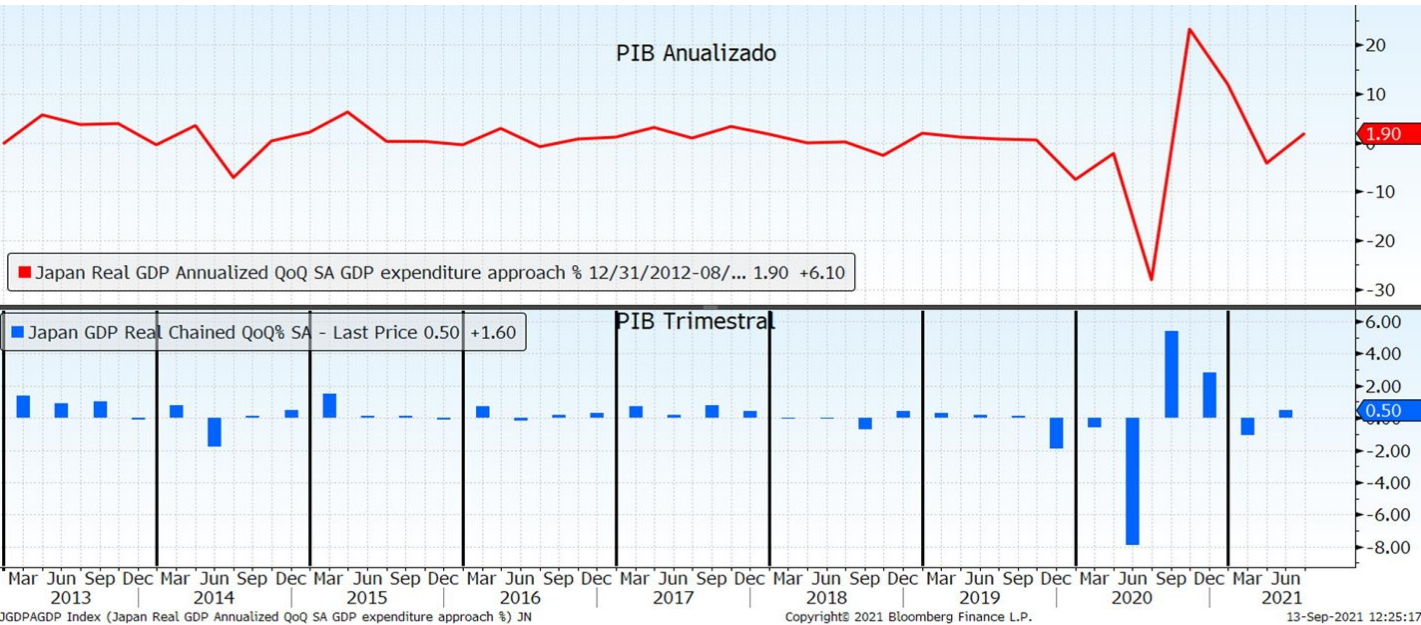
ngabezia-sarien asteko eskaerek beheranzko joera bizkortu zuten, lan-merkatuaren pixkanakako sperraldiaren isla. Zehatz-mehatz, langabezia-sarien 310.000 eskaera zenbatu ziren, aurreko astean baino .000 gutxiago (345.000ra berrikusita); beherakadarik handiena ekainaren amaieratik.

#### Adierazlearen azalpena

ngabezia-sariaren asteko eskaerak astero argitaratzen ditu AEBetako Lan Sailak. Langabezia-saria tenengo aldiz eskatzen duten pertsonen kopurua erakusten duen adierazlea da. Langabezia-eskaeren purua lan-merkatuaren osasuna neurtzeko neurgailu bat da. Gero eta eskaera gutxiago, orduan eta lartsuagoa izango da lan-merkatua, eta alderantziz.

## ASTEKO DATUEN PODIUMA

### APONIA: BPGd



### Datuaren analisia

obernuak gorantz berrikusi zuen barne-produktu gordinaren (BPGd) hazkundera apiriletik ekainerako uhilekoan, % 0,5eraino, atariko kalkulua baino bi hamarren gorago, lehenengo hiruhilekoan -% 1 jaitsidoren. Urte arteko kopuruetara ekarrita, Japoniako hazkunde ekonomikoa % 7,6koa izan zen, eta poniako Kabinetearen Bulegoak abuztuaren erdialdean argitaratu zuen datua baino hamarren bat gorago katu zen. Goranzko berrikuspen horren arrazoi nagusia honako osagai hauen berrikustea izan zen: kapital korporatiboaren inbertsio, kontsumo pribatua, gastua eta inbertsio publikoak.

### Adierazlearen azalpena

rne produktu gordina (BPGd) herrialde baten ekoizpena eta hazkunde ekonomikoa neurtzeko erabiltzen n adierazle ekonomiko bat da. Herrialde batek edo ekonomia batek ekoizten dituen azken zerbitzu edo dasunen batuketa eginez lortzen da, eta denbora-tarte jakin batean erregistratzen da. Zerbitzu edo dasun horiek lurralde nazionalen ekoiztakoak izan behar dute, hala enpresa nazionalen nola atzerrikoen kutik.

## ASTEKO DATUEN PODIUMA

### XINA: BALANTZA KOMERTZIALA



#### Datuaren analisia

jitaratutako datu ofizialen arabera, nazioarteko merkataritza urte arteko % 18,9 hazi zen abuztuan. 2021eko rtzigarren hilabetean, Txinak munduko gainerako herrialdeekin egindako trukeak 447.227 milioi eurokoak in ziren. Asiako erraldoiaren esportazioak espero baino erritmo biziagoan hazi ziren, % 15,7, eta ortazioak, berriz, % 23,1. Bada, Txinako superabit komertziala 49.074 milioi eurokoa izan zen abuztuan.

tearen hasieratik metatutako datuen arabera, % 23,7 hazi ziren munduko gainerako herrialdeekin egindako rktarritza-trukeak. Urtarrila eta abuztua bitartean, esportazioek urte arteko % 23,2 egin zuten gora, eta ortazioek, % 24,4.

#### Adierazlearen azalpena

lantza komertzialaren saldoa esportazioen eta inportazioen arteko aldea da, hau da, herrialde batean oiztu eta kanpoan saltzen diren ondasunen eta zerbitzuen balioaren eta beste herrialde batean ekoiztu eta osten direnen balioaren arteko aldea. Saldoa negatiboa denean defizit komertziala ematen dela esaten da, u da, esportazioen balioa inportazioena baino txikiagoa denean; superabit komertziala, ordea, portazioen balioak inportazioena gainditzen duenean ematen da. Adierazle ekonomiko hori herrialde baten lainketen balantzako osagai bat da.

## KASU DATORREN ASTEAN GAI HAUEI...

<b>Data</b>	<b>Eremua</b>	<b>Adierazlea</b>
13/09	Italia	Hiruhileko langabezia-tasa
14/09	Japonia	Hileko industria-ekoizpena
14/09	Erresuma Batua	Erregistratutako langabezia
14/09	Espania	MoM EBko KPI harmonizatua
14/09	Estatu Batuak	Hileko KPIa
15/09	Txina	Urte arteko xehekako salmentak
15/09	Txina	Urte arteko industria-ekoizpena
15/09	Erresuma Batua	Hileko KPIa
15/09	Frantzia	MoM EBko KPI harmonizatua
15/09	Italia	Urte arteko EBko KPI harmonizatua
15/09	Eurogunea	Hileko SA industria-ekoizpena
15/09	Estatu Batuak	Manufakturen inkesta New York
15/09	Estatu Batuak	Hileko industria-ekoizpena
16/09	Japonia	Balantza komertziala
16/09	Italia	Balantza komertziala guztira
16/09	Eurogunea	Balantza komertziala SA
16/09	Estatu Batuak	Hileko txikizkako salmenta aurreratuak
16/09	Estatu Batuak	Negozioen egoera Philadelphiako Fed
16/09	Estatu Batuak	Hasierako langabezia-eskaerak
17/09	Erresuma Batua	MoM xehek. salmentak autoen erregaiak barne
17/09	Eurogunea	Hileko eraikuntzaren ekoizpena
17/09	Eurogunea	Hileko KPIa
17/09	Estatu Batuak	Pertzepzioa Mich. U.
17/09	Estatu Batuak	Oraingo egoera Mich. U.
17/09	Estatu Batuak	Aukerak Mich. U.

# ASTE HONETAN MERKATUETAN

## RENTA ALDAKORRA

opako eta Ipar Amerikako burtsek negatiboan amaitu zuten astea, na galerak handiagoak izan ziren AEBetan. Aitzitik, Asiako burtsek aziekin itxi zuten astea, Nikkei eta Shanghai indizeak, esaterako, % 1 eta % 3an kokatu ziren, hurrenez hurren, Japonian eta Txinan pizgarri handiagoak izateko itxaropenen aurrean. Argitaratutako datu makroak ere ungarri izan ziren; izan ere, Txinako balantza komertzialaren datua onartzen zen eta Japoniako BPGd-a gorantz berrikusi zen bigarren hilekoan. Hori guztia, nahiz eta Txinako gobernuak arau-arloko tentsioriak mahaigaineratu, kasu honetan joko-konpainien edo teknologikoen beko presioa. European eta AEBetan etekin-hartzea izan zen nagusi, bizi eta Biden eta Xi Jipingen arteko 90 minutuko telefono-deiak erlazioa kotizatu zuen, lehen aldiz 7 hilabetetan, "potentzien arteko gatazka" ez bihurtzeko beharraren aurrean. Koronabirusaren delta bariantaren aurrean, susperraldi ekonomikoaren aurreikuspenei buruzko erantzunak zabalduen Banku Zentraletako albisteak gehitu zitzaizkien. Argunear egindako bileran, EBZk tasak orain dauden mailan mantenduko diren, baina urteko laugarren hiruhilekoan aktiboen erosketa-maila pixka bat murriztuko zuela iragarri zuen, pandemiari aurre egiteko erosketa-programa bereziaren barruan, osasun-egoerak eta makroekonomikoak kontrolatzea eragin zutelako. Halaber, diru-erakundeak gorantz berrikusi zituen erakuspen makroekonomikoak. Bileraren ondoren, merkatuen balantza nahiko arina izan zen, segurutzat jotzen baitzen amaiera hori, bizi eta EBZk aktiboen erosketetan eritmo apalago horren datuak txobait gehiago zehaztea espero zen. FEDek, ordea, dagoeneko statu quo merkatua bere balantzea murrizteko ('tapering'). Gainera, argunear datuen hobekuntzak murrizketa hori aurreratu lezake, eta, az, zehurtzia izan zen nagusi. Argitaratutako beste adierazle batzuei jokionez, Euroguneko hiruhilekoko hazkundera nabarmendu zen, ueste no gehiago igo baitzen, baita Alemaniako industria-eskaeren datu onartzen.

## RENTA FINKOIA:

AEBetan, FEDeko hainbat kidek tapering-a aurreikusi baino lehenago stearen alde zehurtza adierazi izanak tasa subiranoen gorakada eragin izan, eta 10 urterako errentagarritasunak +2 op egin zuen gora, % 3,34raino. Bilakaera horrek tasa europarrak kutsatu zituen, eta bund-ak -0,33an amaitu zuen astea (+3 op). Espainian, epe bereko tasak onkor eutsi zion, eta arrisku-prima pixka bat estutu zen, 66 oinarritzatko turaino. Kredituak, bestalde, ez zuen ia aldaketarik izan.

## IBISAK / LEHENGAIK:

bertzizaleek ziurgabetasun handiagoaren aurrean erakutsitako ihurtziak azaldu zuen dolarren indarra, babes-aktibo gisa jardun izana. Euroak ere balioa galdu zuen liberaren aurrean. Lehengaietan, petrolioaren prezioak joan-etorriko mugimenduak izan zituen egun orietan. Merkatua oraindik eskariaren etorkizuneko bilakaeraren zain dago ere (AEBetako asteko petrolio erreserben jaitsiera espero zena izan txikiagoa izan zen), Mexikoko Golkoko petrolio gordinaren eskaintza nabarmen murriztu zen Ida urakanaren ondorioengatik, eta errentak eragina izan zuen petrolio gordinaren prezioan, % 0,69 igo zena. Euroaren prezioak, bestalde, -% 2,20 egin zuen behera.

INDIZEAK	2021/09/10	Aldaketa Ald 2021 Astean	
IBEX	8.695,30	-% 1,90	% 7,70
EUROSTOXX 50	4.170,35	-% 0,75	% 17,39
ALEMANIA	15.609,81	-% 1,09	% 13,78
INGALATERRA	7.029,20	-% 1,53	% 8,80
FRANTZIA	6.663,77	-% 0,39	% 20,04
ITALIA	28.296,91	-% 1,44	% 16,92
S&P 500	4.458,58	-% 1,69	% 18,70
DOW JONES	34.607,72	-% 2,15	% 13,07
NASDAQ 100	15.440,75	-% 1,36	% 19,80
NIKKEI 225	30.381,84	% 4,30	% 10,70
SHANGHAI	3.703,11	% 3,39	% 6,62
MSCI WORLD	3.122,07	-% 1,32	% 16,06
MSCI GORAKORRAK	1.308,94	-% 0,53	% 1,37

Gobernuaren 2021/09/10 tasak		Aldaketa Astean
2 urte		
ALEMANIA	-0,70	0
ESPAINIA	-0,60	1
AEB	0,21	1
5 urte		
ALEMANIA	-0,64	3
ESPAINIA	-0,35	1
10 urte		
ALEMANIA	-0,33	3
ESPAINIA	0,33	0
AEB	1,34	2

Kreditu -spreada (op) 2021/09/10		Aldaketa Astean
ITRX EUROPE (5A)	44,66	0
ITRX EUR XOVER	227,20	-1

Dibisak	2021/09/10	Aldaketa Astean	Ald 2021
\$/€	1,1814	-% 0,56	-% 3,30
Yena/€	129,89	-% 0,45	% 2,66
gpb/€	0,85	-% 0,36	-% 4,66

Lehengaiak	2021/09/10	Aldaketa Astean	Ald 2021
BRENT	72,79	% 0,69	% 42,25
URREA	1.787,58	-% 2,20	-% 5,84



Kutxabank Gestión SGIIC SAUk prestatu du agiri hau, eta horretarako, fidagarriak diren informazio-iturriak erabili ditu. Hala ere, ezin du ziurtatu bertan jasotako informazioa eta iritziak erabat zehatzak, zuzenak eta osoak direnik, eta ez du bere gain hartzen horren gaineko inolako erantzukizunik. Agiri honetan agertzen diren informazio eta iritziak edonoiz aldatu daitezke, aurretik horren berri eman beharrik gabe. Kutxabank Gestión SGIIC SAUk ez du agiri honen eta bere edukien erabilerak sortu ditzakeen kalteen gaineko erantzukizunik hartzen. Finantza-merkatuetan eragiketak egiteak arrisku handiak sortu ditzake, eta posizioa etengabe zaindu behar da. Txosten hau ez da eskaintza bat ez eta finantza-aktiboak erosi edo saltzeko eskaera bat ere. Agiri hau zu informatzeko besterik ez da, eta hirugarrenek ezin dute berregin edo banatu. Era berean, ezin da, inolako aitzakiapean, osorik edo zati bat argitaratu.