

# Egoera ekonomikoa eta Merkatuak ASTEKO LABURPENA

2021eko abuztuaren 23tik 27rako astea

---

## ➤ **INGURU MAKROA:**

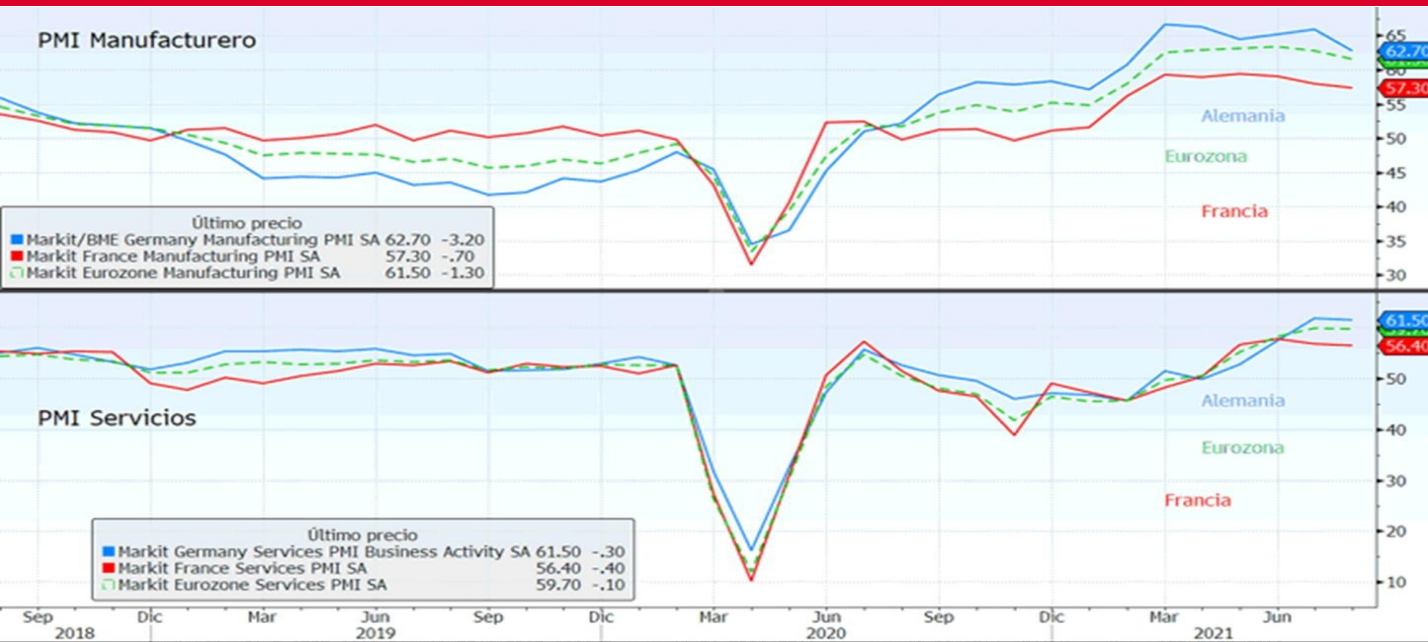
- ❖ ASTEKO DATUEN PODIUMA
- ❖ KASU DATORREN ASTEAN GAI HAUEI...

## ➤ **ASTE HONETAN MERKATUETAN**

## ➤ **GURE IKUSPEGIA**

## ASTEKO DATUEN PODIUMA

### UROGUNEA: PMI KONPOSATUA



### Datuaren analisia

uroguneko erosketa-kudeatzaileen indize konposatuak (PMI) uztaileko 60,2tik 59,5era egin zuen atzera uztaian, IHS Markit agentziak egindako atariko irakurketaren arabera. Bada, Euroguneko PMI konposatuaren indizea analistek espero zutena baino beherago kokatu zen, 59,7 puntuko irakurketa aurreikusi zituzten. Hala ere, hedapen-eremuari eutsi zion, 50eko mailaren gainetik.

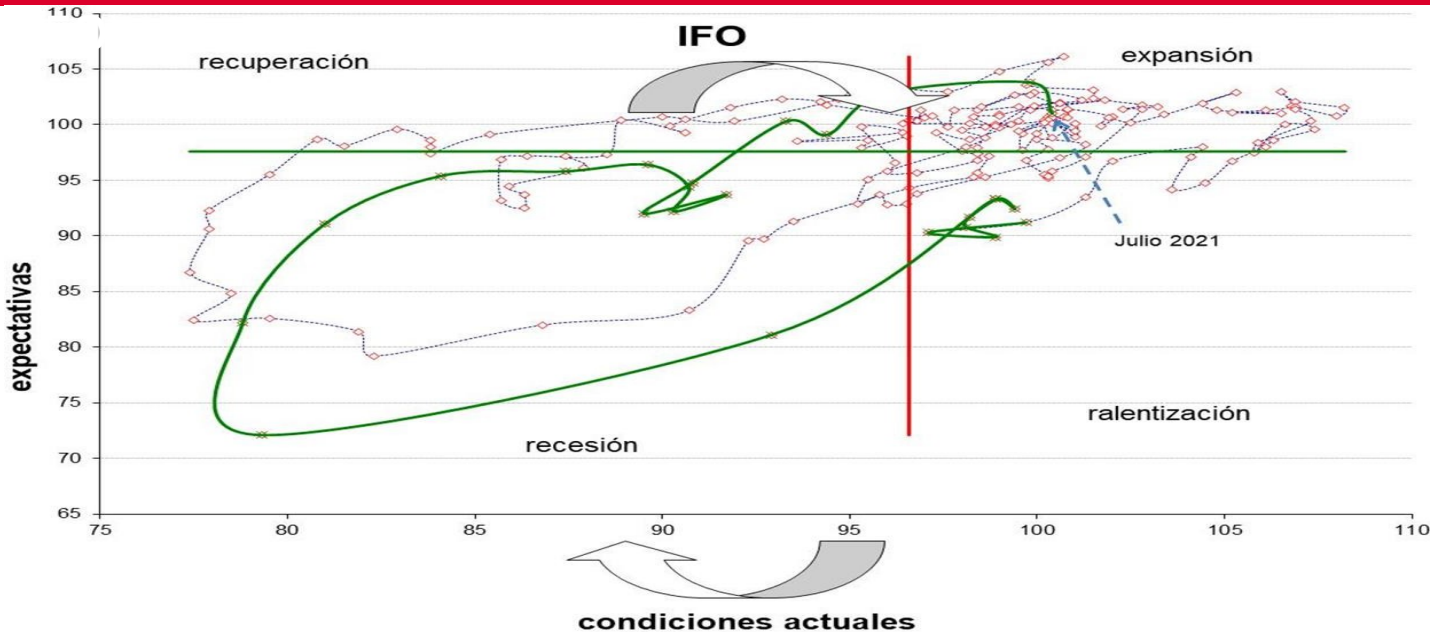
eragari begira, **manufakturen sektoreko PMI** indizeak uztaileko 62,8 puntuetatik 61,5era egin zuen behera uztaian; azken sei hiletako mailarik baxuena. Eraitza, beraz, analistek espero zutenaren azpitik geratu zen, 62,8 puntuko irakurketa aurreikusi baitzuten. **Zerbitzuen PMI** indizea, bestalde, uztaileko 59,8 puntuetatik 59,7ra jaitsi zen abuztuan, eta analistek espero zuten 59,8 puntuen azpitik kokatu zen.

### Adierazlearen azalpena

uroguneko zerbitzuen eta manufakturen sektoretako 5.000 enpresari baino gehiagori hilero bidaltzen zaien indize baten erantzunetatik lortzen da PMI Konposatua. Bi sektore horien aldean ekonomiaren egoera indizearen neurtzeko balio du. Adierazle ekonomiko aurreratu bat da, hau da, beste adierazle batzuekin alderatuz, izango duten bilakaera aurreratzeko balio digu; kasu honetan, esate baterako, BPGd-arena. Bada, datua 50etik gorakoa bada, ekonomia hazten ari dela esan nahi du; hortik beherakoa bada, ordea, ekonomia uzkuertzen ari den seinalea.

## ASTEKO DATUEN PODIUMA

### UROGUNEA: ALEMANIAKO ENPRESEN KONFIANTZA



#### Datuaren analisisia

Alemaniarako IFO indizeak behera egin zuen abuztuan. Birusaren hedapenak eta manufaktura-industrian arteko produktuen hornikuntzan izandako botila-lepoek piztutako kezkek enpresen baikortasuna oztopatu egin, eta enpresa-giroaren indizea 99,4 puntura jaitsi zen (aurreko hilean: 100,7). Osagaiei begira, oraingo enpresa-giroaren indizea 100,4 puntutik 101,4ra egin zuen gora; aukeren osagaia, berriz, 101etik 97,5 puntura jaitsi zen.

#### Adierazlearen azalpena

Enpresa-giroaren Indize alemaniarra (IFO) adierazle garrantzitsua da, inbertitzaileek Alemaniako jardura ekonomikoan duten konfiantza-maila neurtzen baitu. IFO Institutuak argitaratzen du hilero. 7.000 exekutibori inbentario gehiagori egindako inkesta batean bildutako datuetan oinarritzen da, gaur egungo eta etorkizuneko enpresen egoerari buruzko galderekin. IFO indizeak lotura oso estua dauka Industria Ekoizpenarekin, eta, horrenbestez, BPGd-aren bilakaerarekin (lehenago argitaratzen denez, aurreikus daiteke).

## ASTEKO DATUEN PODIUMA

### RRESUMA BATUA: PMI KONPOSATUA



### Datuaren analisisia

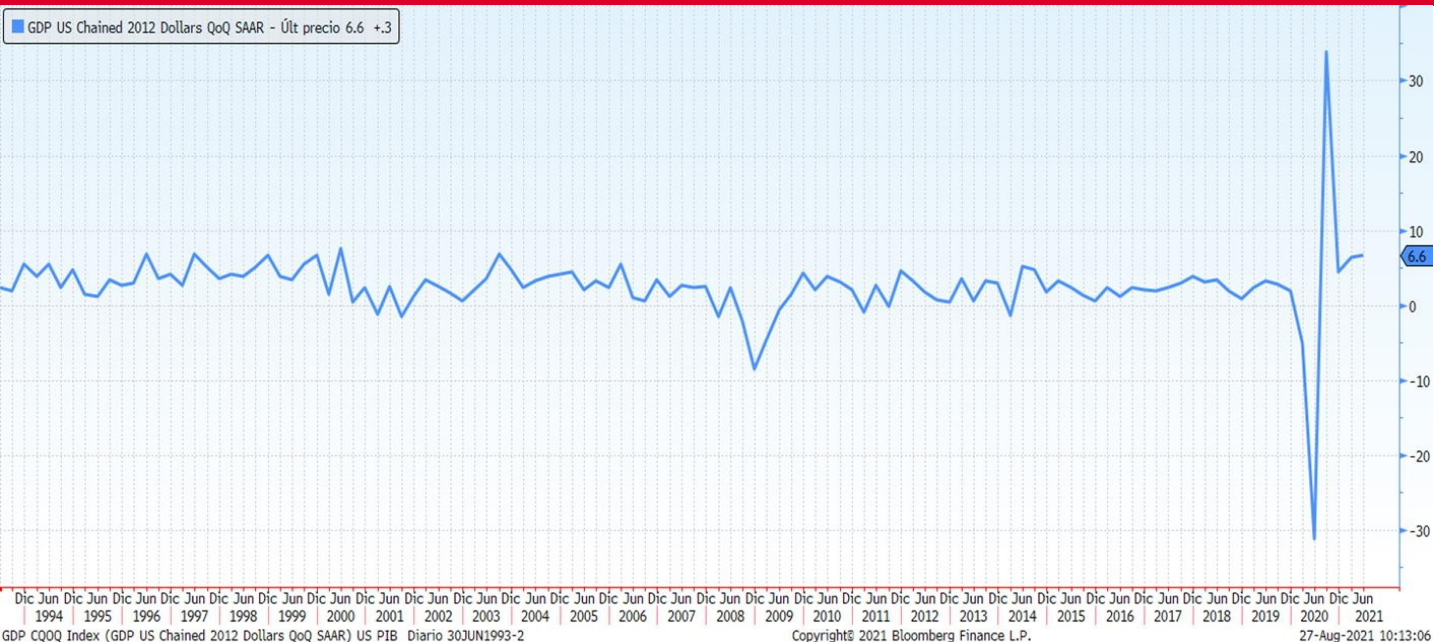
uztuko **IHS Markiten PMI konposatu** aurreratua nabarmen egin zuen behera. Adierazleak hirugarren abetez jarraian egin zuen atzera, 55,3 punturaino, uztaileko datua baino 3,9 puntu beherago, langileen eta materialen eskasiaren ondorioz. Sektoreka, **Zerbitzuenak** nabarmen egin zuen behera (-4,1 puntu), 55,5 punturaino. **Manufaktura** sektoreak, berriz, jaitsiera apalagoa izan zuen (-0,3 puntu), eta 60,1 punturaino geratu zen.

### Adierazlearen azalpena

MI Konposatuaren indizeak erosketen profesionalei eta fabrikazioaren eta zerbitzuen sektoreko presetako exekutiboek hileroko bidaltzen zaizkien galdetegien erantzunak ditu oinarri. Bi sektore horien lehen ekonomia egoera zein den neurtzeko balio du. Adierazle ekonomiko aurreratu bat da, hau da, aste adierazle batzuek etorkizunean izango duten bilakaera aurreratzeko balio digu; kasu honetan, esate baterako, BPGd-arena. Emandako datua 50etik gorakoa bada, ekonomia hazten ari dela esan nahi du; hortik herakoa bada, ordea, ekonomia uzkuertzen ari den seinale.

## ASTEKO DATUEN PODIUMA

EB: BPGd



### Datuaren analisia

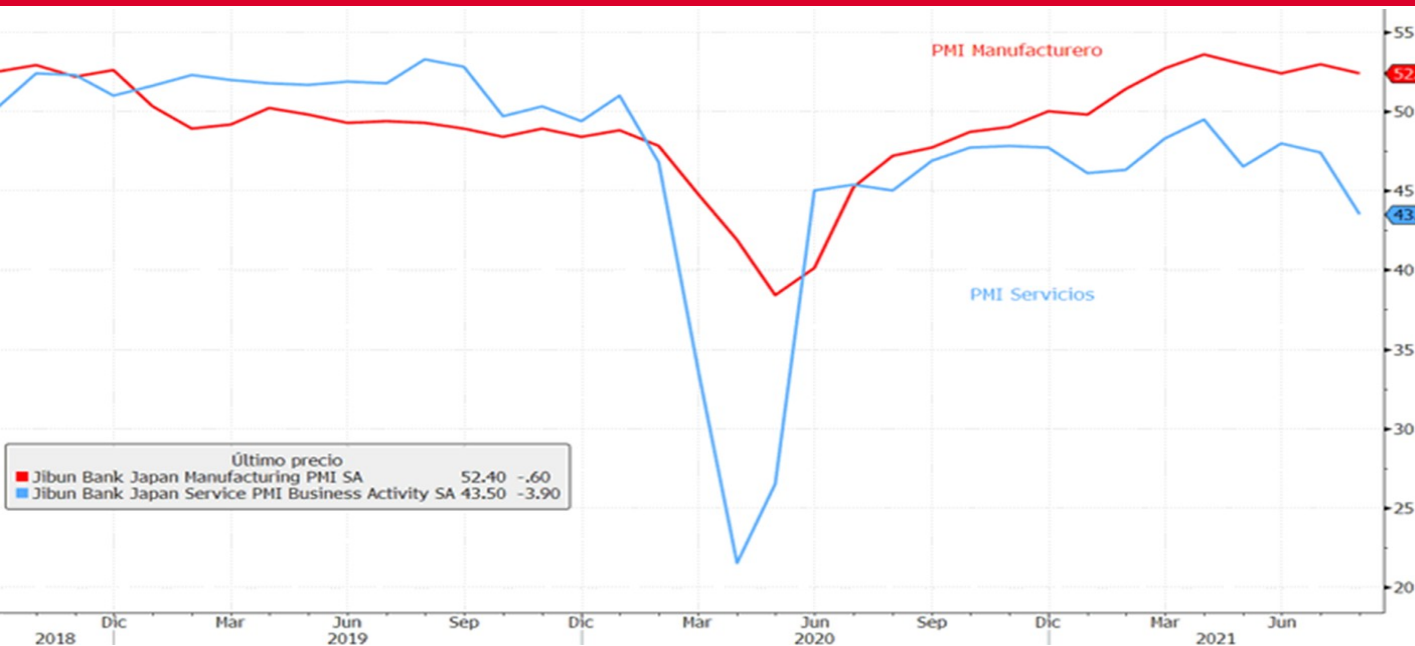
jarren hiruhilekoan, **Estatu Batuetako ekonomia** % 6,6 hazi zen tasa urtekotuan. Hazkundea, beraz, inongo hiruhilekoko baina hamarren bat handiagoa izan da, analistek aurreikusitakoa (% 6,7) baino pixka t beherago kokatu den arren. Hiruhileko datuei begira, munduko ekonomia nagusiaren BPGd-a % 1,6 hazi n, urteko lehen hiru hilabeteetako % 1,5eko hobekuntzarekin alderatuta. Datu horiei esker, AEBetako 'Gd-a 2019ko laugarren hiruhilekoko (pandemia hasi baino lehen) mailatik % 0,8 gorago dago.

### Adierazlearen azalpena

irne produktu gordina (BPGd) Anlisi Ekonomikoen Bulegoak kaleratzen duen datua da. Herrialde baten oizpena eta hazkunde ekonomikoa neurtzeko erabiltzen den adierazle ekonomiko bat da. Estatu Batuek oizten dituzten azken zerbitzu edo ondasunen batuketa eginez lortzen da, eta denbora-tarte jakin batean 'registratzen da. Zerbitzu edo ondasun horiek lurralde nazionalen ekoiztitakoak izan behar dute, hala presa nazionalen nola atzerrikoen eskutik.

## ASTEKO DATUEN PODIUMA

### APONIA: MANUFAKTUREN ETA ZERBITZUEN PMIa



#### Datuaren analisia

te honetan argitaratu diren Japoniako datuen arabera, zerbitzuen sektoreko jarduerak behera egin zuen uztuan, koronabirusaren delta aldagaiaren agerraldiei aurre egiteko ezarri ziren murrizketa berrien dorioz, irailaren erdialdera arte luzatuko direnak. *Au Jibun Bank-en* lehenengo kalkuluen arabera, poniako zerbitzuen sektoreko erosketa-jardueraren indizea bere mailarik baxuenera jaitsi zen 2020ko iaztetik, eta 2020ko otsailaz geroztik uzurtze-eremuan (<50 puntu) mantendu zen hilero.

anufakturen sektorearen kasuan, modu apalagoan bada ere, adierazle aurreratuak behera egin zuen, oizpen-sargaien eskasiak eragindako hornikuntza-kateen eteteen ondorioz.

#### Adierazlearen azalpena

II Manufaktura/Zerbitzuak indizeak hilero erosketen profesionalei eta enpresetako exekutiboiei anufaktura-sektorearen egoerari buruz egiten zaien inkesta bat du oinarri. Fabrikazioaren/zerbitzuen ktorearen aldean ekonomiaren egoera zein den neurtzeko balio du. Adierazle ekonomiko aurreratu bat da, u da, beste adierazle batzuek etorkizunean izango duten bilakaera aurreratzeko balio digu; kasu honetan, ate baterako, BPGd-arena. Emandako datua 50etik gorakoa bada, ekonomia hazten ari dela esan nahi du; rtik beherakoa bada, ordea, ekonomia uzurtzen ari den seinale.

## KASU DATORREN ASTEAN GAI HAUEI...

Data	Eremua	Adierazlea
08/30	Japonia	Urte arteko xehekako salmentak
08/30	Espainia	Urte arteko xehekako salmentak
08/30	Espainia	Urte arteko KPIa
08/30	Eurogunea	Kontsumitzailearen konfiantza
08/30	Eurogunea	Konfiantza ekonomikoa
08/30	Alemania	Urte arteko KPIa
08/30	Estatu Batuak	Egiteke dauden hileko etxebizitzaren salmentak
08/30	Estatu Batuak	Manuf. jarduera Fed Dallas
08/31	Japonia	Langabezia
08/31	Japonia	Urte arteko industria-ekoizpena
08/31	Txina	Ez fabrikazioaren PMIa
08/31	Txina	Fabrikazioaren PMIa
08/31	Txina	PMI Composite
08/31	Frantzia	Urte arteko KPIa
08/31	Frantzia	Urte arteko BPGd
08/31	Eurogunea	Hileko KPIa
08/31	Estatu Batuak	Konf kontseiluaren kontsumitzailearen konfiantza
09/01	Japonia	Japoniako Jibun Bank fabrikazioaren PMIa
09/01	Txina	Txinako Caixin fabrikazioaren PMIa
09/01	Espainia	Espainiako Markit fabrikazioaren PMIa
09/01	Italia	Italiako Markit fabrikazioaren PMIa
09/01	Frantzia	Frantziako Markit fabrikazioaren PMIa
09/01	Alemania	Alemaniko Markit/BME fabrikazioaren PMIa
09/01	Eurogunea	Euroguneko Markit fabrikazioaren PMIa
09/01	Erresuma Batua	Markit, RU Saren PMI fabrikazioa
09/01	Eurogunea	Langabezia-tasa
09/01	Estatu Batuak	ADP Enplegu aldaketa
09/01	Estatu Batuak	Markit AEB fabrikazioa PMI
09/01	Estatu Batuak	ISM manufaktura-indizea
09/02	Estatu Batuak	Hasierako langabezia-eskaerak
09/02	Estatu Batuak	Balantza komertziala
09/03	Estatu Batuak	Ondasun iraunkorren aginduak
09/03	Japonia	Japoniako Jibun Bank Zerbitzuen PMIa
09/03	Japonia	Japoniako Jibun Bank Composite PMIa
09/03	Txina	Txinako Composite PMI Caixin
09/03	Txina	Txinako PMI zerbitzuak Caixin
09/03	Espainia	Markit PMI zerbitzuak Espainia
09/03	Espainia	Markit PMI Composite Espainia
09/03	Italia	Italiako Markit zerbitzuen PMIa
09/03	Italia	Italiako Markit composite PMIa
09/03	Frantzia	Markit Frantzia Zerbitzuak PMI
09/03	Frantzia	Markit PMI Composite Frantzia
09/03	Alemania	Markit Alemania Zerbitzuak PMI
09/03	Alemania	Markit/BME Alemania Composite PMI
09/03	Eurogunea	Markit Eurogunea Zerbitzuak PMI
09/03	Eurogunea	Markit PMI Composite Eurogunea
09/03	Erresuma Batua	Markit/CIPS RU Zerbitzuak PMI
09/03	Erresuma Batua	Markit/CIPS RU Composite PMI
09/03	Eurogunea	Urte arteko xehekako salmentak
09/03	Estatu Batuak	Langabezia-tasa
09/03	Estatu Batuak	Markit AEB Zerbitzuak PMI
09/03	Estatu Batuak	Markit PMI Composite AEB

# ASTE HONETAN MERKATUETAN

## RENTA ALDAKORRA

era positiboak burtsa-merkatuetan, negoziazio-bolumen baxuekin, iztuan ohikoa izaten den moduan. Astearen amaierara arte indizeak *ind by* egoeran egon ziren, Jerome Powell Erreserba Federaleko sidenteak Jackson Holen egindako biltzarrean emandako hitzaldiari . Powellen hitzaldiak Fed-en mezua indartu zuen. Izan ere, erakundeak e aktiboen hileko erosketa-programaren erritmoa murrizten hasi nahi urte honen amaieran, AEBetako ekonomiak aurrerapen nabarmena kutsi duelako inflazioaren eta enpleguaren helburuetarantz. Nolanahi , azpimarratu zuen prozesu horrek ez lukeela interes-tasa ofizialen era ekarriko. Hitzaldiaren ostean, burtsa amerikarrek igoerekin itxi en, eta S&P 500 eta Nasdaq indizeek maximo historiko berriak lortu izten. Europako errenta aldakorraren merkatuetan ere igoerak izan in nagusi, apalagoak, hori bai. Bestalde, AEBetako Elikagai eta dagaien Administrazioak Pfizer-BioNTech-en txertoa behin betiko rtu zuela jakin zen astean, turismoari eta bidaiari lotutako baloreei sede egin ziena. Txinako erregulazio teknologikoari dagokionez, nako enpresen gaineko erregulazio-presioa gora ari da oraindik. inera, AEBek informazio eskakizunen handiagotze bat iragarri zuen v Yorkeko burtsan kotizatu nahi duten konpainientzat. Argitaratutako kro datuei begira, espero baino emaitza okerragoak izan zituzten; izan , Europako PMlek aurreikusitakoak baino datu kasgarragoak lortu izten eta Japoniako zerbitzuen PMLaren indizeak 43,5 punturaino egin in behera.

INDIZEAK	2021/08/27	Aldaketa Astean	Ald 2021
IBEX	8.922,20	% 0,08	%10,51
EUROSTOXX 50	4.190,98	% 1,05	%17,97
ALEMANIA	15.851,75	% 0,28	%15,55
INGALATERRA	7.148,01	% 0,85	%10,64
FRANTZIA	6.681,92	% 0,84	%20,36
ITALIA	28.597,75	% 0,52	%18,16
S&P 500	4.509,37	% 1,52	%20,06
DOW JONES	35.455,80	% 0,96	%15,84
NASDAQ 100	15.432,95	% 2,26	%19,74
NIKKEI 225	27.641,14	% 2,32	% 0,72
SHANGHAI	3.522,16	% 2,77	% 1,41
MSCI WORLD	3.133,67	% 1,74	%16,49
MSCI GORAKORRAK	1.272,67	% 4,25	-% 1,44

## RENTA FINKOIA:

erwellek Jackson Holeko foroan egindako adierazpenek FEDek tapering-urte honen amaieran has dezakeela berretsi zuten, eta erentagarritasunaren barne-tasen beherakada eragin zuten interes-zen kurba osoan. Bada, asteko balantzea tasen igoerarekin amaitu zen antikoaren bi aldeetan. Horiek horrela, hamar urterako bonu emanaren eta amerikararen errentagarritasunak 5 op eta 7 op igo ziren, rrenez hurren. Zor espainiarrari dagokionez, hamar urteko bonuari katutako errentagarritasunak 8 op egin zuen gora, % 0,29raino, eta risku-prima 72 punturaino heldu zen. Kredituaren diferentzialak, aldiz, tutu egin ziren.

Gobernuen tasak	2021/08/27	Aldaketa Astean	Ald 2021
<b>2 urte</b>			
ALEMANIA	-0,74	1	-4
ESPAINIA	-0,61	1	2
AEB	0,22	-1	9
<b>5 urte</b>			
ALEMANIA	-0,71	4	3
ESPAINIA	-0,38	6	2
<b>10 urte</b>			
ALEMANIA	-0,42	7	15
ESPAINIA	0,29	8	25
AEB	1,31	5	39
Kreditu-spreada(op)	2021/08/27	Aldaketa Astean	Ald 2021
ITRX EUROPE (5A)	45,50	-2	-2
ITRX EUR XOVER	230,30	-7	-11

## BISAK / LEHENGAIK:

larrak balioa galdu zuen euroaren aurrean. Izan ere, Powellek indako adierazpenek dibisa amerikarra ahuldu zuten, eta astearen aieran % 0,83ko balioa galdu zuen euroaren aurrean. Lehengaietan, rriz, petrolioaren prezioa % 10,07 igo zen. AEBetako petrolio entarioen murrizketak, Indiako hegazkinentzako erregai eskariaren rakadak eta Mexikoko Golkoan gerta daitekeen ekaitz baten aurrean talazioak ixteak kotizazioa bultzatu zuten. Urrea, bestalde, % 2,05 igo n, dolarraren balio-galera areagotu zuena.

Dibisak	2021/08/27	Aldaketa Astean	Ald 2021
\$/€	1,1795	% 0,83	-% 3,45
Yena/€	129,53	% 0,85	% 2,37
gpb/€	0,86	-% 0,27	-% 4,36
Lehengaiak	2021/08/27	Aldaketa Astean	Ald 2021
BRENT	71,29	% 10,07	% 39,32
URREA	1.817,57	% 2,05	-% 4,26



Kutxabank Gestión SGIIC SAUk prestatu du agiri hau, eta horretarako, fidagarriak diren informazio-iturriak erabili ditu. Hala ere, ezin du ziurtatu bertan jasotako informazioa eta iritziak erabat zehatzak, zuzenak eta osoak direnik, eta ez du bere gain hartzen horren gaineko inolako erantzukizunik. Agiri honetan agertzen diren informazio eta iritziak edonoiz aldatu daitezke, aurretik horren berri eman beharrik gabe. Kutxabank Gestión SGIIC SAUk ez du agiri honen eta bere edukien erabilerak sortu ditzakeen kalteen gaineko erantzukizunik hartzen. Finantza-merkatuetan eragiketak egiteak arrisku handiak sortu ditzake, eta posizioa etengabe zaindu behar da. Txosten hau ez da eskaintza bat ez eta finantza-aktiboak erosi edo saltzeko eskaera bat ere. Agiri hau zu informatzeko besterik ez da, eta hirugarrenek ezin dute berregin edo banatu. Era berean, ezin da, inolako aitzakiapean, osorik edo zati bat argitaratu.