

Egoera ekonomikoa eta Merkatuak ASTEKO LABURPENA

2021eko ekainaren 28tik uztailaren 2rako astea

➤ **INGURU MAKROA:**

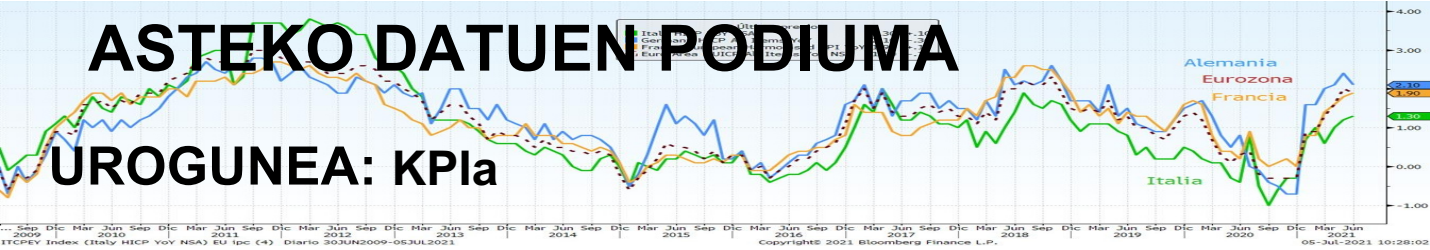
- ❖ ASTEKO DATUEN PODIUMA.
- ❖ KASU DATORREN ASTEAN GAI HAUEI...

➤ **ASTE HONETAN MERKATUETAN**

➤ **GURE IKUSPEGIA**

ASTEKO DATUEN PODIUMA

UROGUNEA: KPIa



Datuaren analisisia

uroguneko urte arteko inflazio-tasa % 1,9koa izan da ekinean, aurreko hilean gertatu zen % 2ko igoera no hamarren bat gutxiago, Eurostatek argitaratu duen datuaren aurretiko irakurketaren arabera. Eurozonaren blokearen azpiko inflazio-tasa % 0,9koa izan da, aurreko hilean % 1ekoa izan ondoren. Ekainean, enbriaren prezioa urte arteko % 12,5 igo da, maiatzeko % 13,1eko igoeraren azpitik; elikagai freskoak, stalde, % 0,3 merkatu dira, aurreko hilean egonkor mantendu ondoren. Horrekin batera, industria-lasun ez-energetikoak % 1,2 igo dira ekainean, maiatzeko % 0,7aren ondoren; zerbitzuen prezioak, riz, urte arteko % 1,7ko igoera izan du, maiatzean % 1,1 hazi ondoren. Herrialdeei begiratuta, Alemaniako urte hartzeko inflazioak gora egin du ekainean, % 2,1 urtekoa (% 2,4 maiatzean), zerbitzuen prezioaren inflazioak behera egin du ekainean. Espainian, inflazio-tasa harmonizatua % 2,4koa izan da, maiatzeko datuarekin bat datorrena, eta puntu erdi okertu da euroguneko prezioekiko daukan diferentziaz. Eurozonan, inflazio-tasa, ordea, % 1,9ra igo da ekainean (% 1,8 aurreko hilean), batez ere eskuz egindako produktuen prezioek gora egin dutelako. Italiako inflazio-tasak ere gora egin du urteko seigarren hilean, eta % 1,3ra igo aurreratutako datuen arabera.

Adierazlearen azalpena

2021a hilerok prestatzen du Eurostat/Europako Banku Zentralak. Europako etxeek kontsumitzen dituzten produktuaren prezioa erakusten du, "erosketa-saskia" eraberrarekin ezagutzen dena. Ez du produktuaren prezioa adierazten, baizik eta batez beste haien balioa zenbat gora edo txikitu den, ehunekotan adierazita. Balioaren aldaketak herrialdearen inflazioa zehaztuko du.

INGURU MAKROA

ASTEKO DATUEN PODIUMA

UROGUNEA: MANUFAKTUREN PMIa

Datuaren analisisia

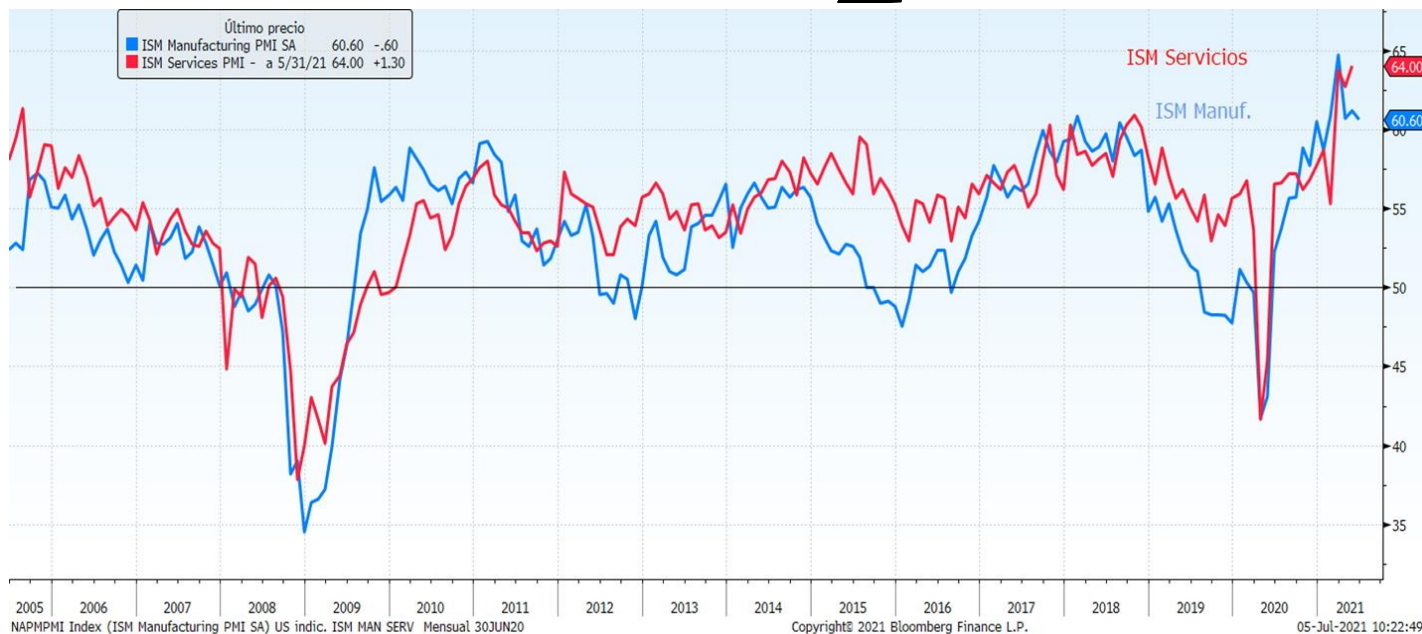
ainean, manufakturen PMIa erregistratutako erritmorik bizienean handitu da. Inkestan ikus daiteke, aber, azken bi hamarkadetan lehengaiak izan duten kostuaren igoera handienari aurre egin behar izan dela fabrikek. Eskariek izan berri duten igoeraren abiaduraren ondorioz, ahalmen eta garraioarekin loturiko arrizketek fabrikentzako intsumoen erabilgarritasuna mugatu dute. Ekainean, manufakturen PMIa 63,4ra da, maiatzeko 63,1etik, hasierako 63,1eko aurreikuspenaren gainetik, eta 1997an inkesta hasi zenetik erregistratu den irakurketarik altuena izan da. Alemaniak hedapen mailarik altuena izan du, adierazleak 0,7 n baitu gora, 65,1eraino, azken hiru hilabeteetan lehen aldiz eman den ekoizpenaren hazkundearen kortsuak eta jaso diren eskari berriek bultzatuta. Nolanahi ere, ekoizpen-kateetako etenen eraginpean go oraindik. Frantzia, PMIak 0,4ko jaitsiera arina izan du maiatzarekin alderatuta, nahiz eta azken hiru etan izan duen bigarren hazkunderik handienaren aurrean gauden. Italian, indizeak egonkor eutsi dio 2 puntutan (-0,1 puntu) eta Espainian 60,4 puntu egin ditu aurrera, +1,0 puntu maiatzarekin alderatuta. 38ko apiriletik izan duen mailarik altuenera iritsi da, batez ere ostalaritza eta jatetxeen sektoreko eskarien akadak lagunduta.

Adierazlearen azalpena

MI Manufaktura-indizeak hileroko erorketen profesionali eta enpresetako exekutiboek manufaktura-ktorearen egoerari buruz egiten zaien inkesta bat du oinarri. Fabrikazioaren sektorearen aldean onomiararen egoera zein den neurtzeko balio du. Adierazle ekonomiko aurreratu bat da, hau da, beste liazle batzuek etorkizunean izango duten bilakaera aurreratzeko balio digu; kasu honetan, esate iterako, BPGd-arena. Emandako datua 50etik gorakoa bada, ekonomia hazten ari dela esan nahi du; rtik beherakoa bada, ordea, ekonomia uzkuratzen ari den seinale.

ASTEKO DATUEN PODIUMA

EB: ISM MANUFATURA-INDIZEA



Datuaren analisia

ainean, AEBetako manufakturen sektoreko ISMaren adierazle aurreratuak gorako bideari eutsi dio mahirugarren hilabetez jarraian, nahiz eta apur bat behera egin duen, % 60,6raino (-0,6 pp aurreko arekin alderatuta). Eskari gero eta handiagoari aurre egiteko bitarteko ondasunen eskasiak eta prezioen rakada handiak eragina izan dute adierazlearen garapenean. Ildo horretatik, prezioen indizeak 1979ko taitetik izan duen mailarik altuenera heldu da, % 92,1era (vs % 88,0 maiatzean). Bestalde, ekoizpenaren ierazlea 2,3 puntu igo da, % 60,8ra, eta esportazioko eskari berriena, berriz, % 56,2ra heldu da, iatzetik gora egin ondoren (+0,8 pp).

Adierazlearen azalpena

Manufaktura-indizea konpainia amerikar nagusietako erosketen arduradunei hilero egiten zaien inkestak du oinarri. Bertan, manufaktura-sektorearen egoeren inguruan galdetzen zaie. Fabrikazioaren sektorearen aldean ekonomiaren egoera zein den neurtzeko balio du. Adierazle ekonomiko aurreratu bat, hau da, beste adierazle batzuek etorkizunean izango duten bilakaera aurreratzeko balio digu; kasu netan, esate baterako, BPGd-arena. Emandako datua 50etik gorakoa bada, ekonomia hazten ari dela antzeman nahi du; hortik beherakoa bada, ordea, ekonomia uzkuratzen ari den seinale.

ASTEKO DATUEN PODIUMA

EBak:

LANGABEZIA-TASA AEBetan

Datuaren analisia

ainean, enpleguaren sorrera espero baino gehiago hazi da, eta azken 10 hiletan izandako erregistrorik uenera heldu da, murrizketak pixkanaka arintzeari esker. Enpleguaren txostenaren arabera, Amerikako i-merkatuan nekazaritzakoak ez diren 850.000 lanpostu sortu ziren azken hilean, aurreko hilean gorantz rrikusitako 583.000 enpleguen eta aurreikusitako 720.000en aldean. Sektoreei begiratuta, sektore batuan 662.000 lanpostu sortu ziren (vs. 516.000 aurrekoan) eta manufakturetan 15.000 lanpostu (vs .000 aurrekoak).

ntrako aldean, langabezia-tasak % 0,01 egin du gora, % 5,8tik % 5,9ra, eta pandemiaren aurreko arketatik gora dago oraindik, herritar aktiboen kopurua igo egin delako.

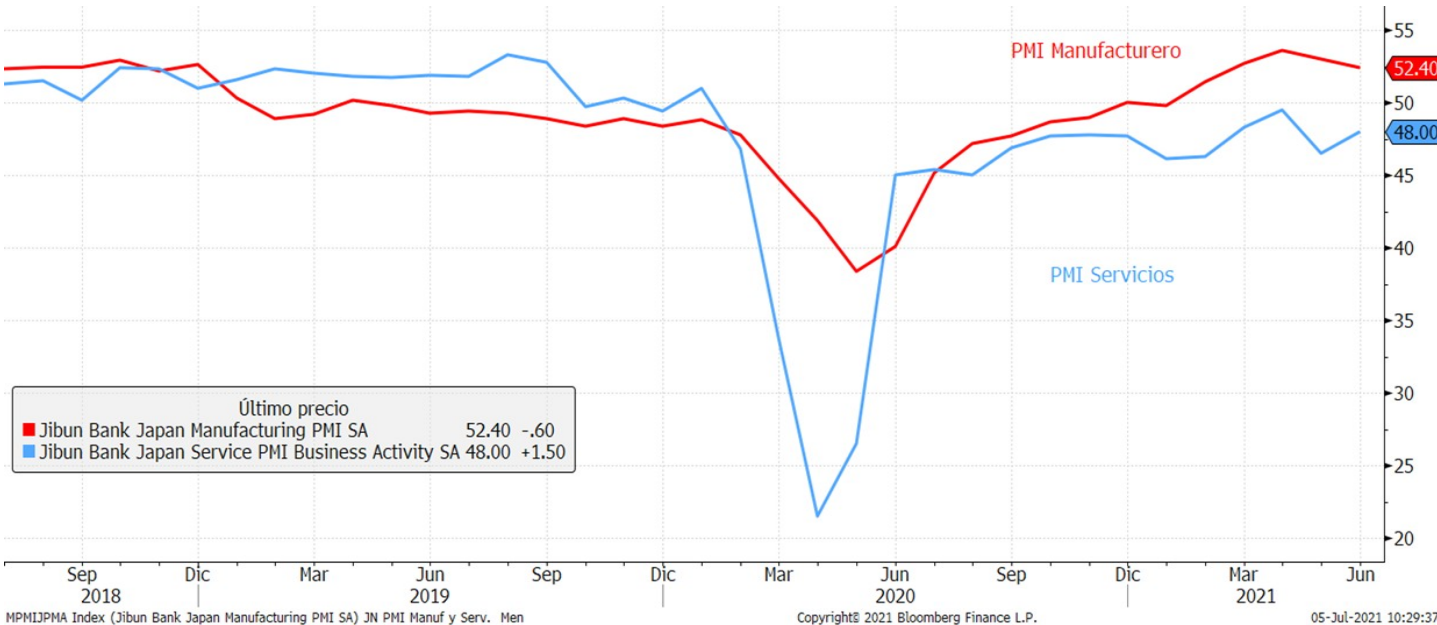
rte-hartze tasari dagokionez, datua apur bat murriztu da, % 61,6ra hain zuzen ere, aurreikusitakoa % ,7koa bazen ere.

Adierazlearen azalpena

erplegu-txostena hilerok argitaratzen du Estatu Batuetako Lan Sailak. Estatu Batuetako lan-merkatuaren joerari buruzko txosten osatu bat da, eta hainbat datu aurki daitezke bertan; horien artean abarmenenak: enpleguaren sorrera (nekazaritza-sektorea kanpo utzita), langabezia-tasa eta soldaten lakaera. Txosten honi esker, Estatu Batuetako ekonomiaren bilakaeraren gaineko pronostiko bat egin aiteke. Lan-merkatua hazten ari bada, herritarren errenta erabilgarria handitu egiten da. Beraz, antsumitzailearen gastua igo daiteke, BPGd-aren igoera bat eragingo lukeena, eta, ondorioz, rrialdearen ekonomiaren hobekuntza.

ASTEKO DATUEN PODIUMA

APONIA: MANUFAKTUREN PMIa



Datuaren analisia

hengaien kostu handiagoek eta txip erdieroaleen eskasiak Asiako potentzia esportatzaileak kaltetu uzte, hala nola Japonia. Herralde horren manufakturen PMIa azken lau hiletako hedapen abiadurarik itelena izan du ekainean. Adierazlearen azken irakurketa 52,4ra erori da, aurreko hileko 53,0tik, eta ailetik izan duen mailarik apalenean dago orain.

Adierazlearen azalpena

PMI Manufaktura-indizeak hilero erosketen profesionaleri eta enpresetako exekutiboeri manufaktura-sektorearen egoerari buruz egiten zaien inkesta bat du oinarri. Fabrikazioaren sektorearen aldean ekonomiaren egoera zein den neurtzeko balio du. Adierazle ekonomiko aurreratu bat da, hau da, beste adierazle batzuek etorkizunean izango duten bilakaera aurreratzeko balio digu; kasu honetan, esate baterako, BPGd-arena. Emandako datua 50etik gorakoa bada, ekonomia hazten ari dela esan nahi du; hortik beherakoa bada, ordea, ekonomia uzkuratzen ari den seinale.

ASTEKO DATUEN PODIUMA

XINA: MANUFAKTUREN PMI OFIZIALA ETA CAIXINA



Datuaren analisia

Manufakturen PMI ofizialak aurreko hilean baino 0,1 puntu gutxiago egin du aurrera ekinean: 50,9 puntutan katu da (50,8 aurrekustean zen). Urteko bigarren markarik apalena da, otsaileko 50,6aren ondoren, eta beraldian dagoen hirugarren hilabetea da jarraian. Horniduren eskasia mehatxu bat da oraindik manufakturen sektoreko ekoizpenarentzat. Oraindik maila altuetan badago ere (53,5 puntu), manufaktura den PMIak 1,7 puntu egin du behera maiatzeko datuarekin alderatuta, eta azken lau hiletako markarik apalena izan da. PMI konposatua 1,3 puntu murriztu da, 52,9ra.

Adierazlearen azalpena

PMI Manufaktura-indizeak hileroko eraketan profesionalen eta enpresetako exekutiboek manufaktura-sektorearen egoerari buruz egiten zaien inkesta bat du oinarri. Fabrikazioaren sektorearen aldean ekonomiaren egoera zein den neurtzeko balio du. Adierazle ekonomiko aurreratu bat da, hau da, beste adierazle batzuek etorkizunean izango duten bilakaera aurreratzeko balio digu; kasu honetan, esate baterako, BPGd-arena. Emandako datua 50etik gorakoa bada, ekonomia hazten ari dela esan nahi du; hortik beherakoa bada, ordea, ekonomia uzkuertzen ari den seinale.

KASU DATORREN ASTEAN GAI HAUEI...

Data	Eremua	Adierazlea
7/5	Japonia	Japoniako Jibun Banken zerbitzuen PMIa
7/5	Japonia	Japoniako Jibun Banken Composite PMIa
7/5	Txina	Txinako Composite PMI Caixin
7/5	Txina	Txinako PMI zerbitzuak Caixin
7/5	Espainia	Markit PMI zerbitzuak Espainia
7/5	Espainia	Markit PMI Composite Espainia
7/5	Italia	Italiako Markit PMI zerbitzuak
7/5	Italia	Italiako Markit PMI composite
7/5	Frantzia	Markit Frantzia Zerbitzuak PMI
7/5	Frantzia	Markit PMI Composite Frantzia
7/5	Alemania	Markit Alemania Zerbitzuak PMI
7/5	Alemania	Markit/BME Alemania Composite PMI
7/5	Eurogunea	Markit Eurogunea Zerbitzuak PMI
7/5	Eurogunea	Markit PMI Composite Eurogunea
7/5	Eurogunea	Sentix inbertsiogilearen konfiantza
7/5	Erresuma Batua	Markit/CIPS RU Zerbitzuak PMI
7/5	Erresuma Batua	Markit/CIPS RU Composite PMI
7/6	Alemania	MoM fabriken aginduak
7/6	Espainia	Hileko industria-ekoizpena
7/6	Alemania	ZEW inkestaren aukerak
7/6	Alemania	ZEW oraingo egoerari buruzko inkesta
7/6	Eurogunea	Hileko xehekako salmentak
7/6	Estatu Batuak	ISM Services indizea
7/7	Alemania	Hileko SA industria-ekoizpena
7/7	Frantzia	Balantza komertziala
7/7	Italia	Hileko xehekako salmentak
7/7	Estatu Batuak	Fed-en ordainsariak
7/8	Alemania	Balantza komertziala
7/8	Estatu Batuak	Hasierako langabezia-eskaerak
7/9	Erresuma Batua	Hileko industria-ekoizpena
7/9	Erresuma Batua	Balantza komertzial ikusgarria GBP/MM
7/9	Frantzia	Hileko industria-ekoizpena
7/9	Italia	Hileko industria-ekoizpena
7/9	Estatu Batuak	Hileko handizkako merkataritza-salmentak

RENTA ALDAKORRA

Jan astean, portaera oso desberdina izan genuen Atlantikoaren bitartean: Europan galerak izan ziren eta irabaziak, aldiz, AEBetan (S&P 500 indizeak maximo historikoetara heldu ziren). Baina bilakaera ere negatiboa izan zen. Koronabirusaren delta aldea Asiako hego-ekialdean eta Europan hedatu ondoren, inbertsio berriak arriskuan daude eta, horren ondorioz, herrialde horietako inbertsio gileak arreta bereziz jokatu behar dira, suspertzeetan geldialdia eman daitekeelakoan. Oso sakorra den Indiako anduiak neurri murriztaile berriak eta erabakiak ekarri ditu Thailandian edo Malaysian. Australian, hiririk julatuena, Sydney, konfinatuta dago berriro. Erresuma Batuan, COVID-19 kasuak gora eta gora ari dira, eta urtariletik ikusi gabeko ximoetara iritsi dira datuak; Frantziako gobernuak laugarren tueren etorreraz ohartarazi du. Turismoarekin lotura handiagoa duen ekonomia, hala nola espainiarrak, ondorio okerragoak jasaten dira eta agerian geratu zen hori Ibex 35 indizean, Europan iragan urtean gehien okertu zen burtsa-indizean. Aldaera kutsakor berriaren hedapenak ez dio oraindik hainbeste eragin Ipar Amerikari. Erresuma Batuan, enpleguaren datuak alde izan zituen, eta horregatik Wall Streetek irabaziak izan zituen. AEBetan langabezia-tasak gora egin zituen ere, enpleguaren sorrerak aurreikuspenak gainditu zituen. Europan, konfiantza ekonomikoaren datuak onak izan ziren, KPIa berriz ere mailan egon zen eta enpleguaren PMIa erregistratutako minimo azkarrean hedatu zen; burtsetan zuzenketa handiagoak eragin zituen horrek. Asian, fabrikazioko PMIn errotuak motelagoak izan ziren.

RENTA FINKOIA:

Irteeraren tasek behera egin zuten hala AEBetan nola Europan. Kontinente Zaharrean, erostekak izan ziren nagusi, COVID-19aren delta aldaeraren zabalpenak eragiten dituen itzalen ondorioz. Indizeak -% 0,24an amaitu zuten (-8op) eta periferikoak eta emankorren arteko diferentzialak estutu egin ziren, Italia mugimenduraren buru zela. Bere *spread*-a 100op-ra iritsi zen, apirilaren siera izan duen minimora, eta 101 op-etan itxi zuten. Kreditua, aldi berean, ia ez zen mugitu. AEBetan, 10 urterako tasak -10op jaitsi ziren, eta azken bitartean % 1,50etik behera mantendu zen, gaur egun inflazio maila altuek luze irauteko aukerak txikiagoak izan diren.

BISAK / LEHENGAIK:

Merkatuak Europa eta Asiako kutsatzeen olatu berriaren aurrean erreakzio gaitasunak zehaztuak dituztenak dira, eta Europako ekonomia berriaren dibisak -% 0,59 galdu zuten Ipar Amerikakoaren aurrean. Lehengaietan, petrolioaren prezioa +% 0,82 egin zuen gora eta hiru motako maximoak erabili ziren, LPEE+en bilera atzeratu bazen ere, erreakzio gaur egun jarritako murrizketak arintzeko errotuak erabakiak desadostasunen eraginez. COVID-19ari buruzko albisteek erreakzio ezin izan zituzten *commodity*-aren prezioaren igoerak eragotzi.

Lehengaiak	2021/7/2	Aldaketa	Aldaketa
INDIZEAK	2021/7/2	Aldaketa	Ald 2020 Astekoa
IBEX	8.907,60	-% 2,06	% 10,33
EUROSTOXX 50	4.084,31	-% 0,88	% 14,97
ALEMANIA	15.650,09	% 0,27	% 14,08
INGALATERRA	7.123,27	-% 0,18	% 10,26
FRANTZIA	6.552,86	-% 1,06	% 18,04
ITALIA	27.742,98	-% 0,83	% 14,63
S&P 500	4.352,34	% 1,67	% 15,87

Tasak	2021/7/2	Aldaketa	Ald.
Gobernuak		2021	Astean
2 urte			
ALEMANIA	-0,67	-2	3
ESPAINIA	-0,52	-3	10
AEB	0,23	-3	11
5 urte			
ALEMANIA	-0,61	-5	13
ESPAINIA	-0,28	-8	12
10 urte			
ALEMANIA	-0,24	-8	33
ESPAINIA	0,37	-11	32
AEB	1,42	-10	51

Kreditu-spreada (op)	2021/7/2	Aldaketa	Ald 2021
credito (pb)	02/07/2021	Astean	
ITRX EUROPE (5A)	46,02	0	-2
ITRX EUROPE (10A)	228,10	2	-13

Dibisak	2021/7/2	Aldaketa	Ald.
		2021	Astean
\$/€	1,1865	-% 0,59	-% 2,88
Yen/€	131,82	-% 0,38	% 4,18
gpb/€	0,86	-% 0,09	-% 4,20

Lehengaiak Primas	2021/7/2 02/07/2021	Aldaketa Astean	2021 Ald.
BRENT	76,40	% 0,82	% 49,31
	1.707,00	% 0,00	% 5,05

-

Kutxabank Gestión SGIIC SAUk prestatu du agiri hau, eta horretarako, fidagarriak diren informazio-iturriak erabili ditu. Hala ere, ezin du ziurtatu bertan jasotako informazioa eta iritziak erabat zehatzak, zuzenak eta osoak direnik, eta ez du bere gain hartzen horren gaineko inolako erantzukizunik. Agiri honetan agertzen diren informazio eta iritziak edonoiz aldatu daitezke, aurretik horren berri eman beharrik gabe. Kutxabank Gestión SGIIC SAUk ez du agiri honen eta bere edukien erabilerak sortu ditzakeen kalteen gaineko erantzukizunik hartzen. Finantza-merkatuetan eragiketak egiteak arrisku handiak sortu ditzake, eta posizioa etengabe zaindu behar da. Txosten hau ez da eskaintza bat ez eta finantza-aktiboak erosi edo saltzeko eskaera bat ere. Agiri hau zu informatzeko besterik ez da, eta hirugarrenek ezin dute berregin edo banatu. Era berean, ezin da, inolako aitzakiapean, osorik edo zati bat argitaratu.