

Egoera ekonomikoa eta  
Merkatuak  
**ASTEKO LABURPENA**

2021eko maiatzaren 24tik 28rako astea

---

➤ **INGURU MAKROA:**

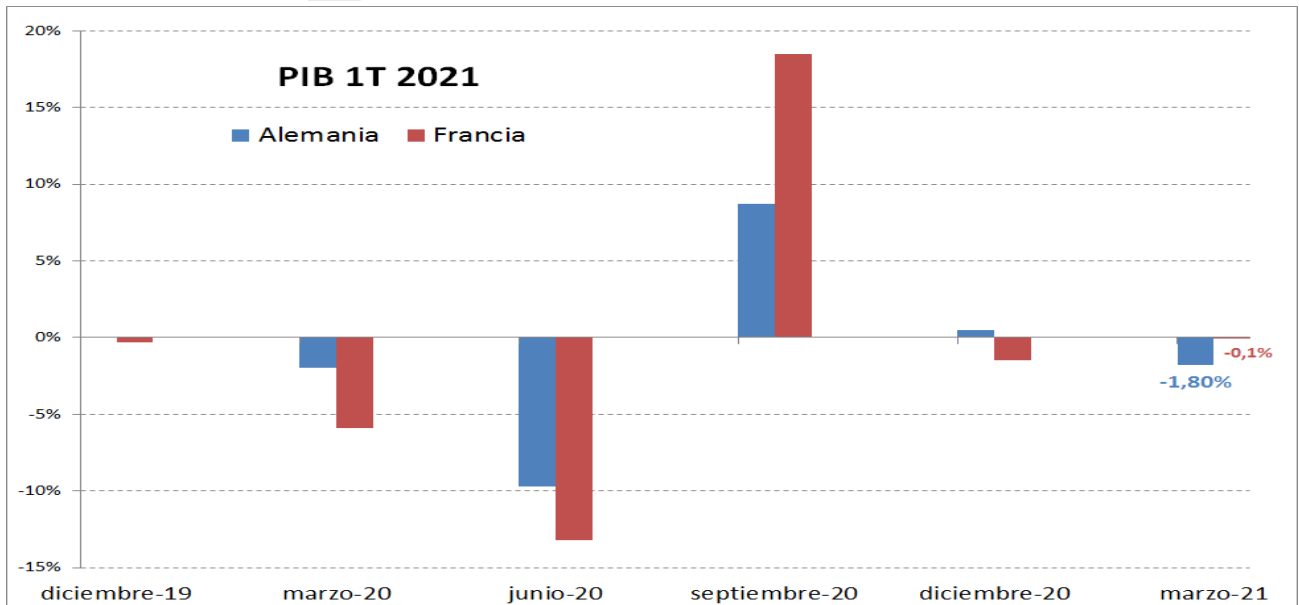
- ❖ ASTEKO DATUEN PODIUMA.
- ❖ KASU DATORREN ASTEAN GAI HAUEI...

➤ **ASTE HONETAN MERKATUETAN**

➤ **GURE IKUSPEGIA**

## ASTEKO DATUEN PODIUMA

### UROGUNEA:



### Datuaren analisia

erri-erriaren ondoren, **Alemaniako 2021eko lehen hiruhilekoko BPGd-ak** % 1,8 egin zuen behera reko hiruhilekoarekin alderatuta, eta aurreikuspenen azpitik geratu da. 30ean argitaratu zen behin ineko datua % 0,1 zuzendu zen beherantz. Covid-a geldiarazteko ezarritako mugapenek kontsumo datuan izan zuten eraginik handiena eta, aurtengo urtarrila eta martxoa bitartean, % 5,4 uzkurto zen 20ko laugarren hiruhilekoarekin alderatuta. Urte arteko zenbakieki begiratuta, BPGd-ak % 3,4 egin zuen 20era (% 3,1 sasoiko eta egutegiko eraginak zuzendu ondoren). Barne-eskaria duela urtebete baino 20armen apalagoa izan zen, batez ere kontsumo pribatuari dagokionez, % 9,1 egin baitzuen atzera 20ko lehen hiruhilekoarekin alderatuta. Gastu publikoak eta kanpo-eskaria izan ziren atzeraldia apaldu en bakarrak.

**2021ean, BPGd-ak** % 0,1eko atzeraldia izan zuen 2021eko lehen hiruhilekoan, % 1,5 behera egin zuten aurreko hiru hilekin alderatuta. Horren ondorioz, herrialdea atzeraldi teknikoan sartu zen, datuaren arren irakurketaren arabera. Apirilaren 30ean, lehenengo hiruhilekoan % 0,4ko igoera izan zuela iragarri zen. Apirilako lehen kalkuluetako «estrapolazioak baino dinamismo apalagoa» izan zuten eraikuntzako datuak ere kontuan hartu ondoren egin zen zuzenketa.

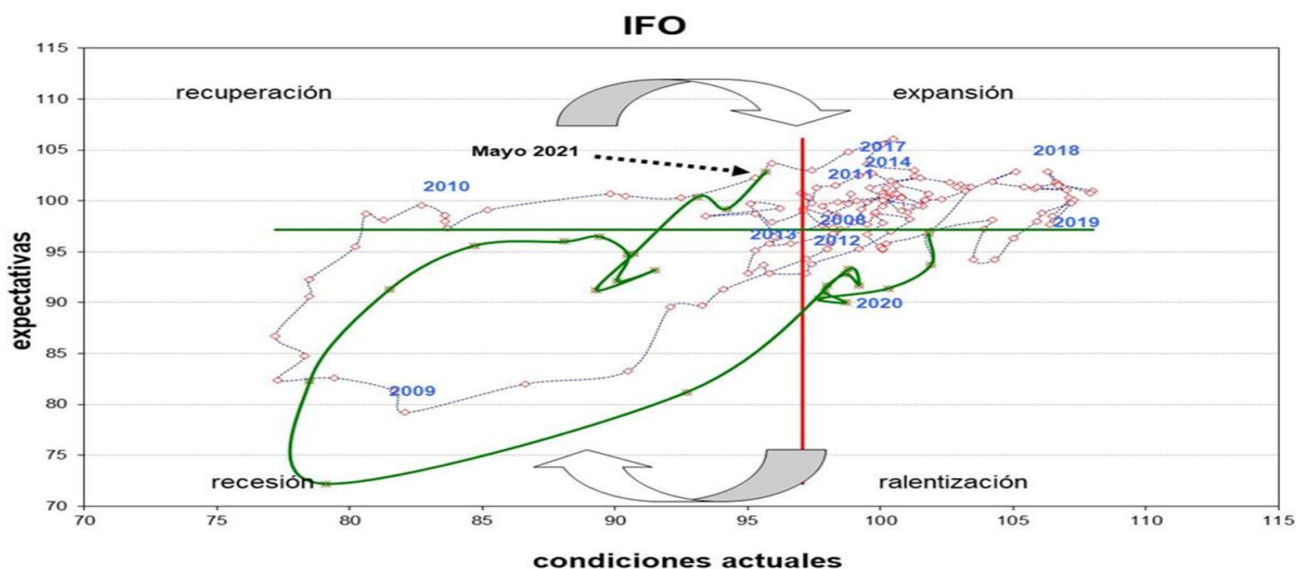
### Adierazlearen azalpena

Barne produktu gordina (BPGd) herrialde baten ekoizpena eta hazkunde ekonomikoa neurtzeko erabiltzen den adierazle ekonomikoa bat da. Herrialde batek edo ekonomia batek ekoizten dituen azken zerbitzu edo ondasunen batuketara eginez lortzen da, eta denbora-tarte jakin batean erregistratzen da. Zerbitzu edo ondasun horiek lurralde nazionalen ekoiztakoak izan behar dute, hala enpresa nazionalen nola zerrikoen eskutik.

# 2 INGURU MAKROA

## ASTEKO DATUEN PODIUMA

### UROGUNEA: IFO ALEMANA



### Datuaren analisia

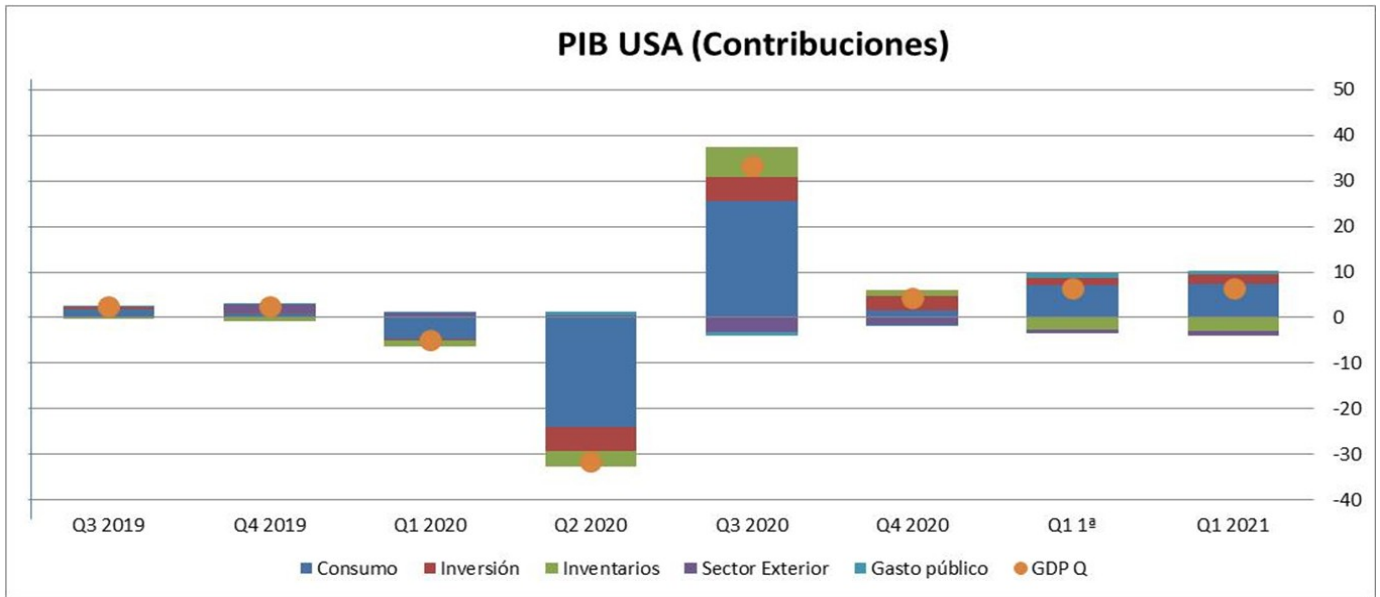
ermanian, IFO enpresa-klimaren indizea maximoetaraino bizkortu da 2019an. Adierazlea 99,2 tuetaraino heldu da maitzean, aurreko hileko 96,6tik, eta adostasunaren aurreikuspenak gainditu ditu. rrengo sei hiletarako enpresen bilakaera adierazten duen espektatiben azpi-indizeak hobekuntza armena izan du eta 102,9ra igo da aurreko hileko 99,5etik; merkatuak 101,4 espero zuen.

### Adierazlearen azalpena

presa-giroaren Indize alemaniarra (IFO) adierazle garrantzitsua da, inbertitzaileek Alemaniako jarduera onomikoan duten konfiantza-maila neurtzen baitu. IFO Institutuak argitaratzen du hilero. 7.000 ekutibori baino gehiagori egindako inkesta batean bildutako datuetan oinarritzen da, gaur egungo eta orkizuneko ekonomiaren egoerari buruzko galderekin. IFO indizeak lotura oso estua dauka Industria oizpenarekin, eta, horrenbestez, BPGd-aren bilakaerarekin (lehenago argitaratzen denez, aurreikus iteke).

## ASTEKO DATUEN PODIUMA

EB: BPGd-a



### Datuaren analisia

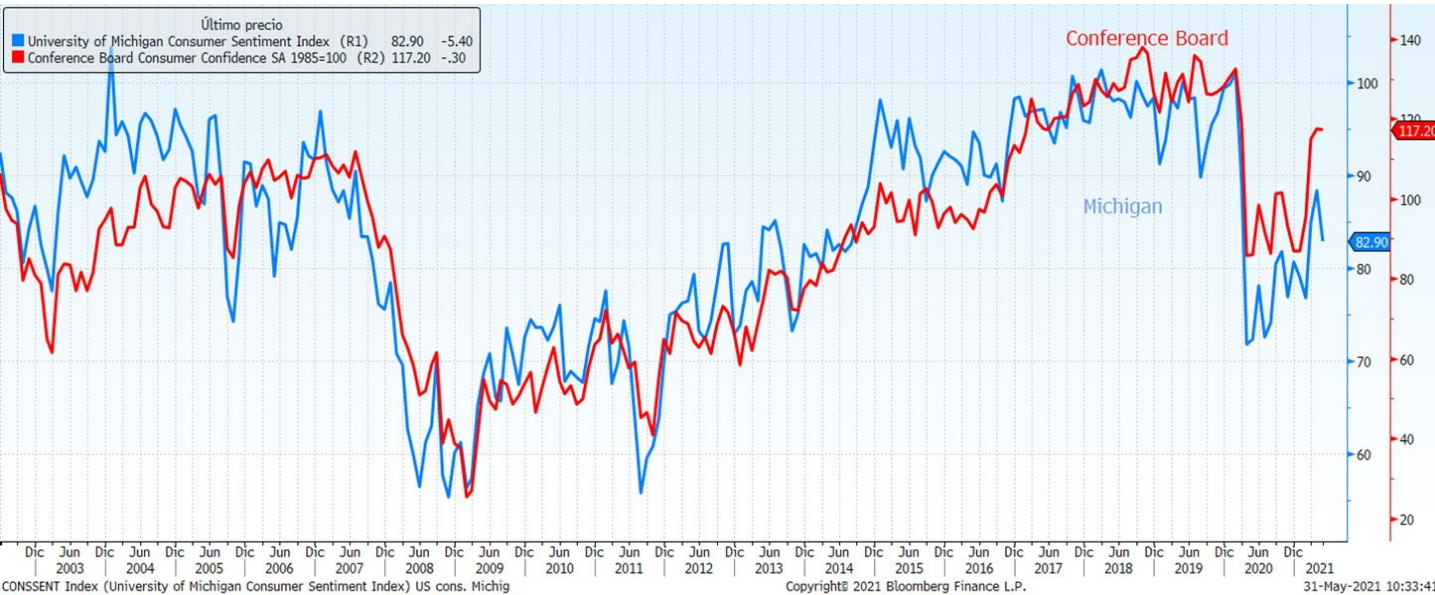
onomiak % 1,6ko hazkundera izan zuen urteko lehen hiruhilekoan, 2020ko laugarren hiruhilekoan % 1,1 zi ondoren. Duela hilabete egindako lehen kalkuluarekin alderatuta ez dago aldaketarik, kontsumitzaileen stua igotzeko egindako berrikuspena esportazioen jaitsierarekin orekatu baitzen. Covid-19aren ndemiak eragindako krisiaren ondoren martxan den suspertze ekonomikoaren zantzuak ikus daitezke tu horretan. Joera honen atzean daude txertaketa prozesua, urruntze sozialerako neurriak pixkanaka ntzeko erabakiak eta zerga-arloko pizgarriak (zuzeneko transferentziak, langabezia-sariaren luzapena, presa txiki eta ertaintentzako laguntzak). Urte osoan erritmo honi eutsiko balitzaito, AEBetako ekonomia % l haziko litzateke 2021 osoan.

### Adierazlearen azalpena

irne produktu gordina (BPGd) Anlisi Ekonomikoen Bulegoak kaleratzen duen datua da. Herrialde baten oizpena eta hazkunde ekonomikoa neurtzeko erabiltzen den adierazle ekonomiko bat da. Estatu Batuek oizten dituzten azken zerbitzu edo ondasunen batuketara eginez lortzen da, eta denbora-tarte jakin batean registratzen da. Zerbitzu edo ondasun horiek lurralde nazionalen ekoiztakoak izan behar dute, hala presa nazionalen nola atzerrikoen eskutik.

## ASTEKO DATUEN PODIUMA

### EB: KONTSUMITZAILEAREN KONFIANTZA



### Datuaren analisia

chiganeko unibertsitateak prestatzen duen Estatu Batuetako kontsumitzaileen konfiantza indizearen iatzeko azken datua 82,9koa izan da. Analistek aho batez egin zuten aurreikuspenarekin bat etorri da, behin hineko erregistro baten ondoren, 82,8an kokatu baitzuten. Ekonomiaren gaur egungo baldintzei buruzko azpizizeak, bestalde, 89,4ko maila lortu du berrikuspenaren ondoren; behin behineko datua 90,8koa zen eta ,2koa apirilekoa. Espektatiben azpi-indizea 78,8an kokatu da, aurretikoa 77,6koa eta aurreko hilekoa 82,7koa n ziren bitartean.

stetik, maiatzerako Conference Boarden Kontsumitzailearen Konfiantza 117,2koa izan da, aho batez egindako reikuspenak baino apur bat apalagoa (118,8). Aurreko datua beherantz berrikusi zen, 121,7tik 117,5era. Gaur ungo egoera neurtzen duen azpi-indizeak hobekuntza nabarmenak izan ditu kontsumitzaileen sentimenduetan. reikuspen ekonomikoak, hala ere, azken hiru hileotako minimoetara jaitsi ziren.

### Adierazlearen azalpena

ichiganeko unibertsitatearen kontsumitzailearen sentimenduaren indizea. Amerikako 500 etxetan onomiaren egoera orokorraren eta gaur egungo zein etorkizuneko finantza-egoera pertsonalaren guruan egindako inkestan jasotako datuak ditu oinarri.

onférence Boarden Kontsumitzailearen konfiantza indizea. Estatu Batuetako 5.000 familiei egindako kesta batean bildutako datuetan oinarritzen da. Inkesta horretan, enpleguaren eta negozioaren (norbere nturako langileen kasuan) gaur egungo egoerari eta datozen sei hilabeteetarako aurreikuspenei buruz aldetzen zaie, baita familiaren diru-sarrera guztiei buruz ere.

iak ala biak kontsumitzaileen gastuaren adierazle aurreratuak dira. Kontsumitzailearen konfiantza altuak adapen ekonomikoa sustatuko du, baina baxua bada, hazkunde ekonomikoaren uzkurdua eragingo du.<sup>5</sup>

# INGURU MAKROA

## KASU DATORREN ASTEAN GAI HAUEI...

| Data | Eremua         | Adierazlea                                |
|------|----------------|---|
| 5/31 | Japonia        | Hileko industria-ekoizpena                |
| 5/31 | Japonia        | Hileko xehekako salmentak                 |
| 5/31 | Txina          | Ez fabrikazioaren PMIa                    |
| 5/31 | Txina          | Fabrikazioaren PMIa                       |
| 5/31 | Txina          | PMI Composite                             |
| 5/31 | Espainia       | EBko KPI harmonizatua MoM                 |
| 5/31 | Italia         | EBko KPI harmonizatua MoM                 |
| 5/31 | Alemania       | EBko KPI harmonizatua MoM                 |
| 5/31 | Eurogunea      | ELGEk aurreikuspen ekonomikoak argitaratu |
| 6/1  | Japonia        | Jibun Banken Japoniako fab PMI            |
| 6/1  | Txina          | Txinako Caixin fabrikazioaren PMIa        |
| 6/1  | Espainia       | Espainiako Markit fabrikazioaren PMIa     |
| 6/1  | Italia         | Italiako Markit PMI fabrikazioa           |
| 6/1  | Frantzia       | Frantziako Markit fabrikazioaren PMIa     |
| 6/1  | Alemania       | Alemaniko Markit/BME fabrikazioaren PMIa  |
| 6/1  | Eurogunea      | Euroguneko Markit fabrikazioaren PMIa     |
| 6/1  | Erresuma Batua | Markit, EBko SA fabrikazio PMIa           |
| 6/1  | Eurogunea      | Langabezia-tasa                           |
| 6/1  | Eurogunea      | Hileko KPIa                               |
| 6/1  | Italia         | WDA QoQ BPGd                              |
| 6/1  | Italia         | Urte arteko WDA PMIa                      |
| 6/1  | Estatu Batuak  | Hileko gastua eraikuntzan                 |
| 6/1  | Estatu Batuak  | ISM manufaktura-indizea                   |
| 6/1  | Estatu Batuak  | Manuf. jarduera Fed Dallas                |
| 6/1  | Espainia       | Langabeziaren aldaketa                    |
| 6/1  | Estatu Batuak  | Liburu Beixa - Erreserba Federala         |
| 6/3  | Japonia        | Japoniako Jibun Banken zerbitzuen PMIa    |
| 6/3  | Japonia        | Japoniako Jibun Banken Composite PMIa     |
| 6/3  | Txina          | Txinako Composite PMI Caixin              |
| 6/3  | Txina          | Txinako PMI zerbitzuak Caixin             |
| 6/3  | Espainia       | Markit PMI zerbitzuak Espainia            |
| 6/3  | Espainia       | Markit PMI Composite Espainia             |
| 6/3  | Italia         | Italiako Markit PMI zerbitzuak            |
| 6/3  | Italia         | Italiako Markit PMI composite             |
| 6/3  | Frantzia       | Markit Frantzia Zerbitzuak PMI            |
| 6/3  | Frantzia       | Markit PMI Composite Frantzia             |
| 6/3  | Alemania       | Markit Alemania Zerbitzuak PMI            |
| 6/3  | Alemania       | Markit/BME Alemania Composite PMI         |
| 6/3  | Eurogunea      | Markit Eurogunea Zerbitzuak PMI           |
| 6/3  | Eurogunea      | Markit PMI Composite Eurogunea            |
| 6/3  | Erresuma Batua | Markit/CIPS RU Zerbitzuak PMI             |
| 6/3  | Erresuma Batua | Markit/CIPS RU Composite PMI              |
| 6/3  | Estatu Batuak  | ADP Enplegu aldaketa                      |
| 6/3  | Estatu Batuak  | Hasierako langabezia-eskaerak             |
| 6/3  | Estatu Batuak  | ISM Services indizea                      |
| 6/4  | Eurogunea      | Hileko xehekako salmentak                 |
| 6/4  | Estatu Batuak  | Langabezia-tasa                           |
| 6/4  | Estatu Batuak  | Ondasun iraunkorren aginduak              |

## RENTA ALDAKORRA

Jan astean, burtsek irabaziekin itxi zuten, apur bat handiagoak Wall eten Eurogunean baino, eta igoera nabarmenagoekin Asian. 2022ko ga-urterako Bidenen aurrekontu nazionalaren proposamenak burtsarkuatuei bultzada eman zien. Gainera, tentsio inflazionistekiko beldur ilago baten ondorioz, inbertsiogileen animoak ez zuen behera egin. J-ek nahiago duen inflazioari buruzko erreferentziaren argitalpenak, 18tik izandako igoerarik handiena berretsi zuenak, ez zuen zor iranoaren errentagarritasuna tentsionatzea lortu. Fed-eko zenbait ak mezu moderatuak eman zituzten eta inflazioan ematen zen zein igoera aldi baterako baino ez dela izango adierazi zuten. Horrek errentagarritasunaren alde jokatu zuen, diru-politikaren izaera ultra-una izango den iritzia indartu baitzuen.

Betan, Etxe Zuriak datorren zerga-ekitaldirako bere aurrekontu nazionalaren proposamena bidali zuen kongresura ostiralean. 6 bilioi erreko aurrekontua da, eta Bigarren Mundu Gerratik izandako maila enera eramango du gastu federala. Joe Bidenek baieztatu zuen rialdearen ekonomia berreraikitzea dela aurrekontuaren helburua. ertsioan aritzen diren erakundeen arabera, aurrekontua onartuko itz, gastu horrek eragin nabarmena izango luke munduko inomiaren hazkunde orokorrean 2022an. Inbertsiogileek bigarren no batean utzi zuten bilioietako aurrekontu horiek inflazioan izan aketen eragina. Ingurune makroan, Ipar Amerikako asteko gabeziaren datuak pandemiaren hasieratik ezagutu gabeko imoetara jaitsi ziren berriro egunotan, eta BPGDaren hazkundera ko % 6,4an mantendu zen lehen hiruhilekoan. Hala ere, Conférence arden kontsumitzailearen konfiantzak behera egin du maiatzean, bai

Michiganeko Unibertsitatearena ere. Europan, IFOaren datuak gero baino hobek izan ziren, eta Japonian, metatutako makro datuak ilak badira ere, Boj-eko hainbat kidek pizgarri-neurriak 6 hilabetez atzearen alde agertu ziren (irailean amaituko dira), herrialdeko nomia ahula bultzatzeko. Adierazpen horiek lagungarriak izan ziren oniako errenta aldakorrarentzat.

## RENTA FINKOA:

inu subiranoen tasek behera egin zuten Atlantikoaren bi aldeetan. Jenek AEBetan zerga-arloko pizgarriak iragarri bazituen ere, Ipar nerikako kontsumoaren deflazioaren datua maila altuetan badago ere, teko enpleguaren datuak onak izan baziren ere eta horiek guztiak lazioaren gorakadaren aldeko gertaerak badira ere, Banku Zentralek azioen igoera aldi baterako baino ez dela eta diru-pizgarriak kentzeko litika oraindik ez dela aurreikusten esateko egin zituzten adierazpenek rben bilakaerarentzat bultzada handia izan ziren. Europako kredituaren erentzialak, aldiz, estutu egin ziren.

## BISAK / LEHENGAIK:

roak eta dolarrak berdinduta bukatu zuten astea, bai eta euroa eta libera ere, alaterrako Bankua datorren urtean tasa igotzea iradokitzen ari dela jakin zen en. Yuanaren indarra ere nabarmentzekoa izan zen, eta azken 3 urteotako ximoetan dago jada dolarraren aurrean. Lehengaietan, berriz, petrolioaren zioa % 3,09 handitu zen. Hirugarren hilekoan munduko erregaiaren eskaera armen hazteko aurreikuspenak gailendu ziren kasu honetan, eta bigarren no batean geratu zen Iranetik erregai gordinaren hornidurari berrekiteko era, AEBek zigorrak kenduz gero. Munduko inflazioaren inguruko kezka eta ottxanponen hegazkortasun handiak onuragarriak izan ziren urtearen zioarentzat, eta % 1,20 egin zuen gora.

| Lehengaiak<br>2021/5/28 |           | Aldaketa<br>Astean<br>2021 |              |
|-------------------------|-----------|----------------------------|--------------|
| INDIZEAK                | 2021/5/28 | Aldaketa<br>2021 Astean    | Ald.<br>2021 |
| IBEX                    | 9.224,60  | % 0,22                     | %<br>14,25   |
| EUROSTOXX 50            | 4.070,56  | % 1,11                     | %<br>14,58   |
| ALEMANIA                | 15.519,98 | % 0,53                     | %<br>13,13   |
| INGALATERRA             | 7.022,61  | % 0,06                     | % 8,70       |
| FRANTZIA                | 6.484,11  | % 1,53                     | %<br>16,80   |
| ITALIA                  | 27.580,40 | % 0,97                     | %<br>13,96   |
| S&P 500                 | 4.204,11  | % 1,16                     | %<br>11,93   |
| DOW JONES               | 34.529,45 | % 0,94                     | %<br>12,00   |

| Gobernu<br>tasak                     | 2021/5/28 | Aldaketa<br>Astean<br>Ald. | 2021     |
|--------------------------------------|-----------|----------------------------|----------|
| 2 urte                               |           |                            |          |
| ALEMANIA                             | -0,66     | -1                         | 4        |
| ESPAINIA                             | -0,50     | 0                          | 12       |
| AEB                                  | 0,14      | -1                         | 2        |
| 5 urte                               |           |                            |          |
| ALEMANIA                             | -0,57     | -5                         | 17       |
| ESPAINIA                             | -0,22     | -6                         | 17       |
| 10 urte                              |           |                            |          |
| ALEMANIA                             | -0,18     | -5                         | 39       |
| ESPAINIA                             | 0,47      | -8                         | 43       |
| AEB                                  | 1,59      | -3                         | 68       |
| Kreditu-spreada (op)<br>credito (pb) |           | Aldaketa<br>astean         | Ald 2021 |
| ITRX EUROPE (5A)                     | 50,23     | -2                         | 2        |
| ITRX EUR XOVER (5A)                  | 247,53    | -13                        | 6        |
| Dibisak                              | 2021/5/28 | Aldaketa<br>Astean<br>Ald. | 2021     |
| \$/€                                 | 1,2192    | % 0,08                     | -% 0,20  |
| Yen/€                                | 133,85    | % 0,78                     | % 5,79   |
| gpb/€                                | 0,86      | -% 0,06                    | -% 4,03  |



Kutxabank Gestión SGIIC SAUk prestatu du agiri hau, eta horretarako, fidagarriak diren informazio-iturriak erabili ditu. Hala ere, ezin du ziurtatu bertan jasotako informazioa eta iritziak erabat zehatzak, zuzenak eta osoak direnik, eta ez du bere gain hartzen horren gaineko inolako erantzukizunik. Agiri honetan agertzen diren informazio eta iritziak edonoiz aldatu daitezke, aurretik horren berri eman beharrik gabe. Kutxabank Gestión SGIIC SAUk ez du agiri honen eta bere edukien erabilerak sortu ditzakeen kalteen gaineko erantzukizunik hartzen. Finantza-merkatuetan eragiketak egiteak arrisku handiak sortu ditzake, eta posizioa etengabe zaindu behar da. Txosten hau ez da eskaintza bat ez eta finantza-aktiboak erosi edo saltzeko eskaera bat ere. Agiri hau zu informatzeko besterik ez da, eta hirugarrenek ezin dute berregin edo banatu. Era berean, ezin da, inolako aitzakiarean, osorik edo zati bat argitaratu.