

# Egoera ekonomikoa eta Merkatuak ASTEKO LABURPENA

2021eko maiatzaren 31tik ekainaren 4ra

---

## ➤ **INGURU MAKROA:**

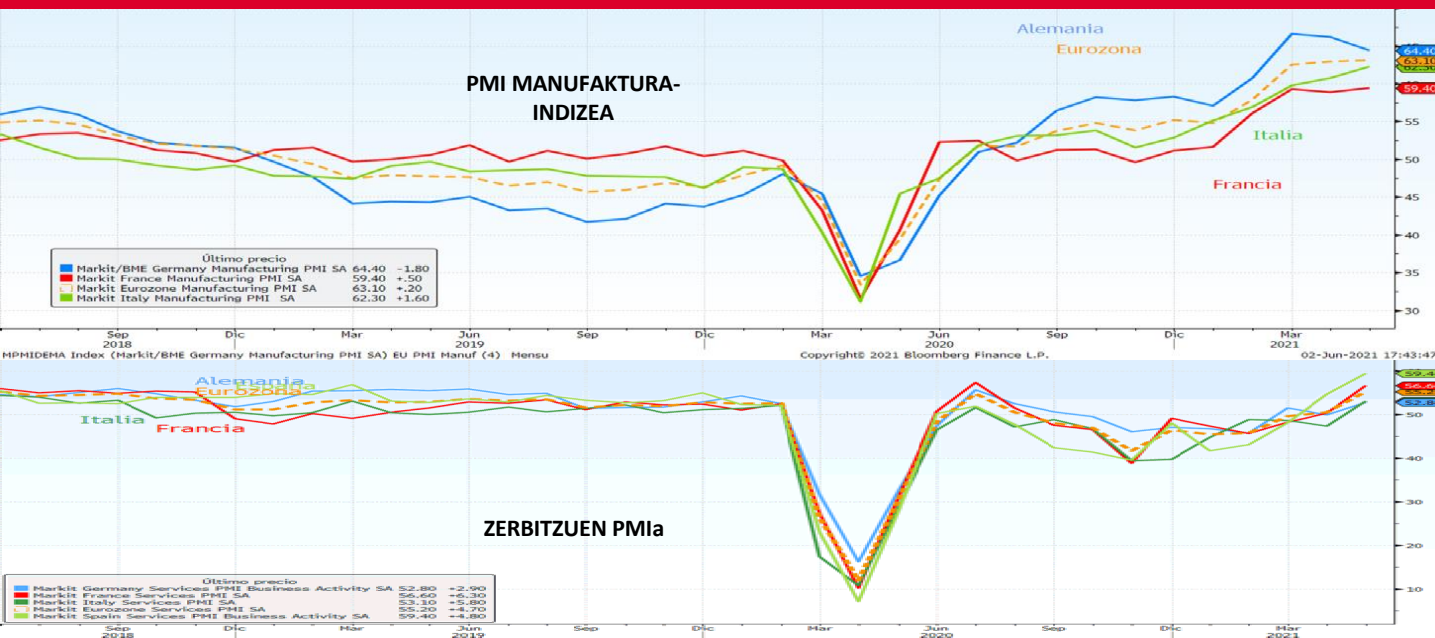
- ❖ ASTEKO DATUEN PODIUMA
- ❖ KASU DATORREN ASTEAN GAI HAUEI...

## ➤ **ASTE HONETAN MERKATUETAN**

## ➤ **GURE IKUSPEGIA**

## ASTEKO DATUEN PODIUMA

### UROGUNEA: PMI



### Datuaren analisisia

**nufakturen PMIa** inoizko erritmorik bizkorrean hazi zen maiatzean, 1997ko ekainean egiten hasi zen izearen serie historiko osoko daturik onena lortu baitzuen. Hala ere, hedapen-erritmo bizi hori presio azionistekin batera etorri zen, hornitzaileengandik sargaiak eskuratzeko zailtasunaren aurrean, eskariak nikuntza-ahalmena gaintitu baitzuen berriro. Euroguneko manufakturen PMIa 63,1 puntutan kokatu zen iatzean, apirilko 62,9aren aldean, hamaikagarren hilabetez jarraian gora egin ondoren, eta 62,8ko sierako kalkuluaren gainetik. Aztertutako herrialdeen artean, Alemanian soilik moteldu zen manufakturen llaren hazkundera maiatzean, nahiz eta joan den martxoan lortutako markatik hurbil dagoen hedapen-tmoa izaten jarraitu.

**bitzuen PMIa** 55,2 punturaino igo zen maiatzean, aurreko hileko 50,5etik; ia hiru urtetan izan duen curketarik onena. Zerbitzuen datuari esker, **PMI konposatua** 2018ko otsailetik ikusten ez ziren ximoetaraino igo zen, murrizketak kentzearen ondorioz. Adierazlea 57,1 punturaino igo zen, aurreko hileko 8tik.

### Adierazlearen azalpena

PMI Manufaktura/Zerbitzuak indizeak hilero erosketen profesionalei eta enpresetako exekutiboek manufaktura-sektorearen egoerari buruz egiten zaien inkesta bat du oinarri. Fabrikazioaren/zerbitzuen sektorearen aldean ekonomiaren egoera zein den neurtzeko balio du. Adierazle ekonomiko aurreratu bat da, hau da, beste adierazle batzuek etorkizunean izango duten bilakaera aurreratzeko balio digu; kasu honetan, esate baterako, BPGd-arena. Emandako datua 50etik gorakoa bada, ekonomia hazten ari dela esan nahi du; hortik beherakoa bada, ordea, ekonomia uzkuertzen ari den seinale.

## ASTEKO DATUEN PODIUMA

### UROGUNEA: KPI



### Datuaren analisia

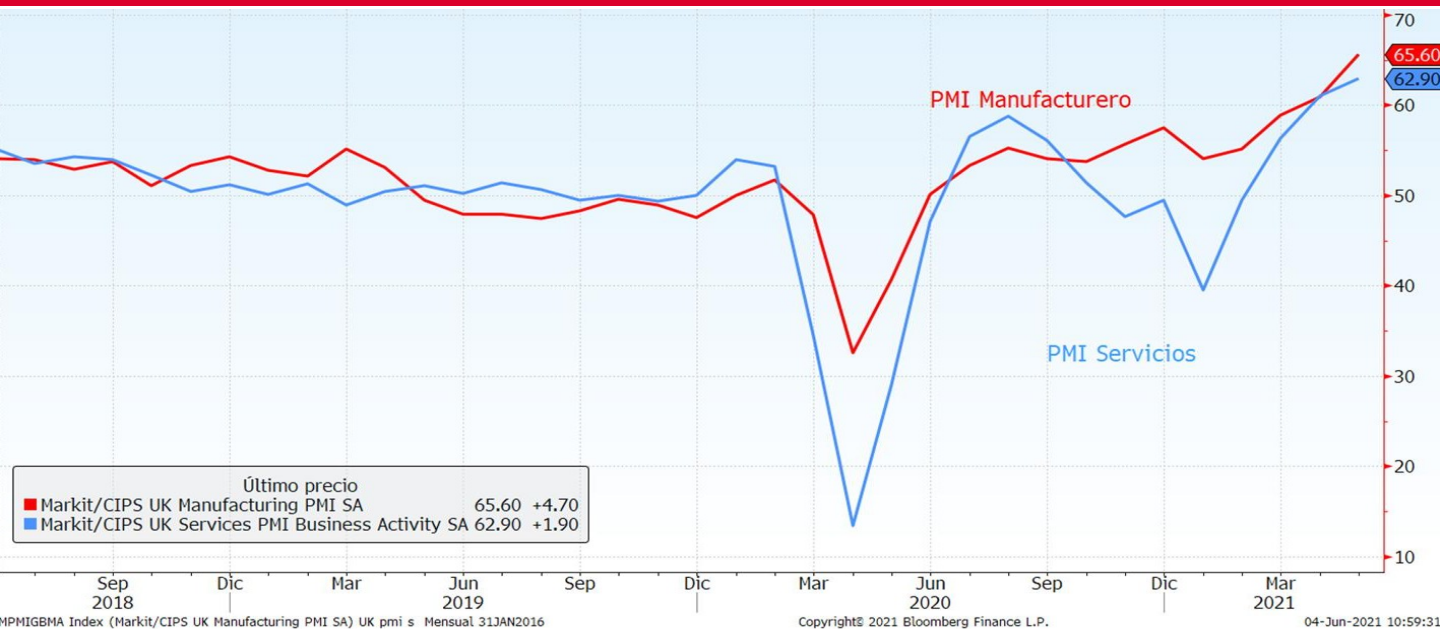
urogunekeko urte arteko inflazio-tasa % 2an kokatu zen maitatzean, espero baino hamarren bat gorago, urteko hileko % 1,6aren aldean. 2018ko urritik prezioek eskualdean izan duten gorakadarik handiena da. azioaren igoera energiaren % 13,1eko garestitzean islatu zen, apirilko urte arteko % 10,4ko igoeraren aldean. Energiaren eragina alde batera utzita, prezioen igoera % 0,9koa izan zen maitatzean, apirilko % 0,9aren aldean; eta elikagai freskoen, alkoholaren eta tabakoaren eragina ere alde batera utzita, azpiko azio-tasa % 0,9koa izan zen, apirilko datua baino bi hamarren handiagoa. Herrialdeka, Espainian, KPI monizatuaren urte arteko tasa % 2,4koa izan zen. Datu hori konfirmatzen bada, aurreko hilean baino lau narren gorago egongo litzateke. Alemanian ere % 2,4 egin zuen gora, eta Italian, urte arteko % 1,3, reikusi zen moduan, apirilean % 1eko datua lortu ostean.

### Adierazlearen azalpena

Plaza hileroko prestatzen du Eurostat/Europako Banku Zentralak. Europako etxeek kontsumitzen dituzten gaitarrikiko zerbitzu eta ondasunen multzoaren prezioen mailaren bilakaera erakusten du, "erosketa-saskia" erarekin ezagutzen dena. Ez du produktuen prezioa adierazten, baizik eta batez beste haien balioa zenbat inditu edo txikitu den, ehunekotan adierazita. Balioaren aldaketak herrialdearen inflazioa zehaztuko du.

## ASTEKO DATUEN PODIUMA

### RRESUMA BATUA: PMI



### Datuaren analisia

iatzean, **manufakturen PMIa** 65,6 punturaino igo zen, 1994ko uztailean lortu zuen 61,0 puntuko aurreko ximo historikoa gaindituz. Adierazlea 50 puntuen mugatik gora dago 2020ko ekainetik, EBk, AEBk eta nak egindako ondasun manufakturatatu britainiarren eskari handiari esker batez ere, munduko ekonomia pertzten doan neurrian.

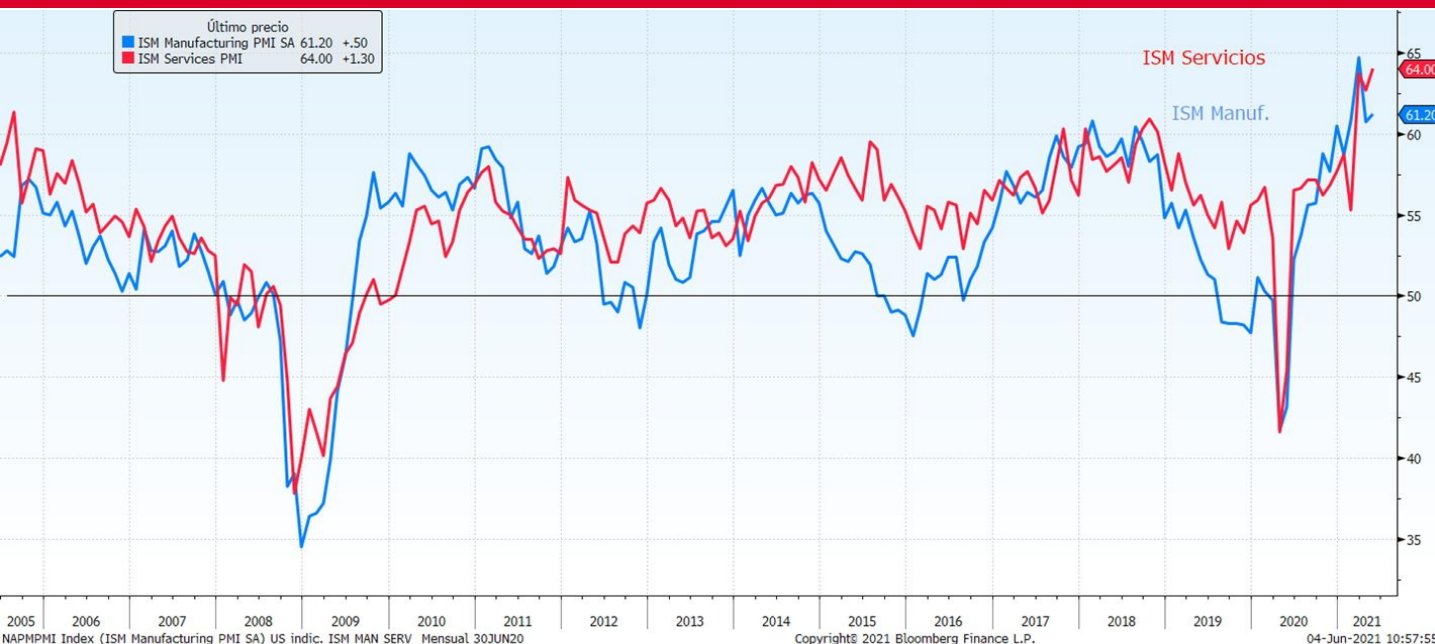
**Zerbitzuen PMIa**, bestalde, apirilera 61 puntuetatik 62,9ra igo zen maiatzean, espero ziren 61,8 puntuak zehatu. Adierazleak laugarren hilabetez jarraian egin zuen hobera, eta daturik onena lortu zuen 1998an serie torikoa hasi zenetik. Izan ere, Markiten arabera, murrizketa pandemikoen desagertzeak negozioen kudeaketa eta kontsumitzailearen gastua sustatu baitzituen. Eskariaren hazkunde horrekin batera, enpresen almenaren gaineko presioa ere handitu zen maiatzean, baita zerbitzuen sektorerako langileak kontratatuzko zailtasunak ere. Enpleguaren sorrera sei urte baino gehiagoko indartsuena izan zen.

### Adierazlearen azalpena

PMI Manufaktura/Zerbitzuak indizeak hileroko erorketen profesionalei eta enpresetako exekutiboek manufaktura-sektorearen egoerari buruz egiten zaien inkesta bat du oinarri. Fabrikazioaren/zerbitzuen sektorearen aldean ekonomiaren egoera zein den neurtzeko balio du. Adierazle ekonomiko aurreratu bat da, hau da, beste adierazle batzuek etorkizunean izango duten bilakaera aurreratzeko balio digu; kasu honetan, esate baterako, BPGd-arena. Emandako datua 50etik gorakoa bada, ekonomia hazten ari dela esan nahi du; hortik beherakoa bada, ordea, ekonomia uzkuertzen ari den seinale.

## ASTEKO DATUEN PODIUMA

### EB: ISM



### Datuaren analisia

**manufaktura-ISMak** gora egin zuen maiatzean, eskarien hazkundeak bultzatuta, eskariaren sendotasun raituaren adierazle. Indizea 61,2 puntura igo zen aurreko hileko 60,7tik, aurreikuspenen pareko datua. jitaratutako txostenak erakutsi zuen, halaber, sargaien prezioak altuak direla oraindik eta entregatzeke uden eskariak maximo berri batera iritsi direla; horrek esan nahi du fabrikatzaileak hornidura-eskasiarekin, lalketen atzerapenekin eta eskulan kualifikatua aurkitzeko zailtasunekin borrokan ari direla oraindik.

**zerbitzu-ISMak**, bestalde, gora egin zuen maiatzean, maximo historikoetaraino, 64 puntutan kokatu izten, apirilean baino 1,3 puntu gorago eta analistek espero zuten 63ko mailaren gainetik.

### Adierazlearen azalpena

MI zerbitzuen/manufaktura-indizeak konpainia amerikar nagusietako erosketen arduradunei hileroko egiten ien inkesta bat du oinarri. Bertan, manufaktura-sektorearen egoeren inguruan galdetzen zaie. brikazioaren/zerbitzuen sektorearen aldean ekonomiaren egoera zein den neurtzeko balio du. Adierazle onomiko aurreratu bat da, hau da, beste adierazle batzuek etorkizunean izango duten bilakaera rratzeko balio digu; kasu honetan, esate baterako, BPGd-arena. Emandako datua 50etik gorakoa bada, onomia hazten ari dela esan nahi du; hortik beherakoa bada, ordea, ekonomia uzkuertzen ari den seinale.

## ASTEKO DATUEN PODIUMA

### EB: ENPLEGUAREN TXOSTENA



### Datuaren analisia

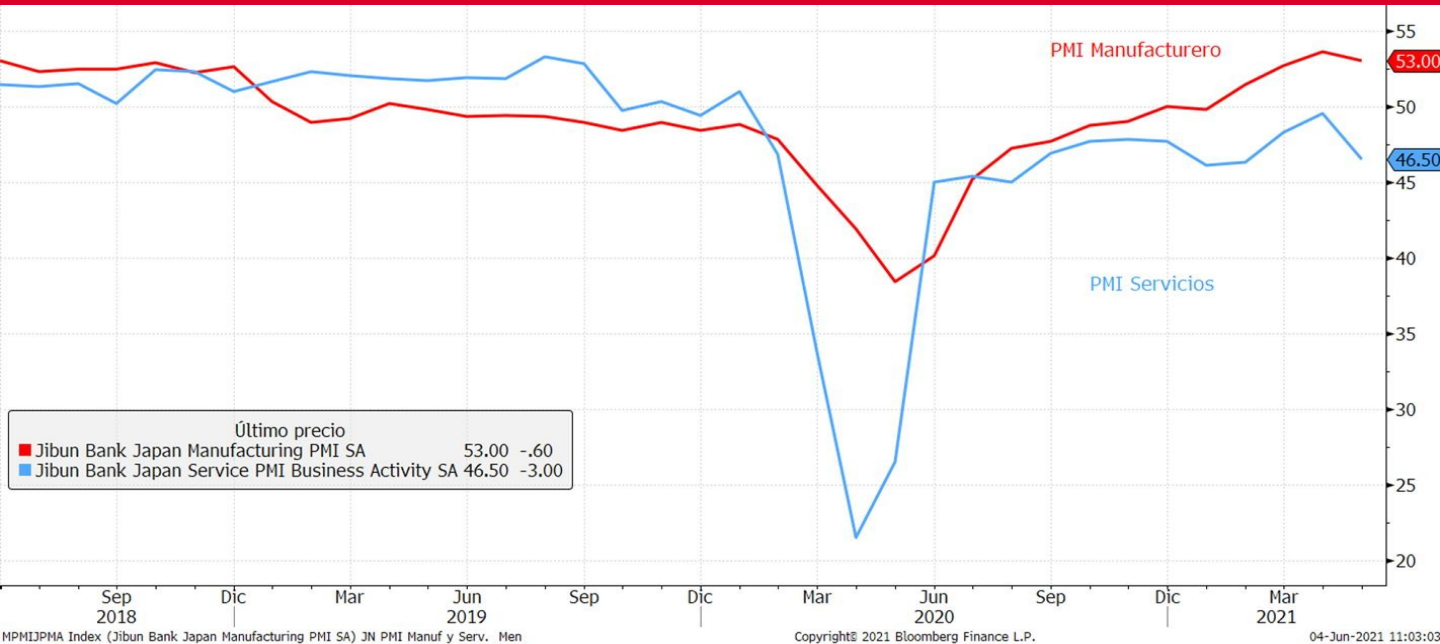
Betan, guztira 559.000 enplegu sortu ziren maiatzean, apirilko datua (278.000) bikoiztuz, eta langabezia % 5,8raino jaitsi zen. Ekonomialariek gutxienez 671.000 lanpostu sortzea espero zuten, eta langabezia % 5,9koa izatea joan den hilean. Bada, langabezia-tasa % 0,3 murriztu zen apiriletik, eta langabeen purua 496.000 pertsonatan jaitsi zen, 9,3 milioiraino. Neurri horiek nabarmen jaitsi dira 2020ko apirilko iximoetatik, baina pandemiaren aurreko mailen oso gaineratik daude oraindik (% 3,5 eta 5,7 milioi, hurrenez hurrenez, 2020ko otsailean). Laneko parte-hartze tasa ez zen askorik aldatu, eta % 61,6an kokatu zen, 2020ko ainetik mantendu den tartearen barruan, baina pandemiaren aurreko datuen azpitik. Nekazaritzakoak ez en nomina pribatuetan, orduko batez besteko soldata 15 zentabo igo zen maiatzean, 30,33 dolarreraino, irilean 21 zentabo igo ondoren.

### Adierazlearen azalpena

Enplegu-txostena hileroko argitaratzen du Estatu Batuetako Lan Sailak. Estatu Batuetako lan-merkatuaren joerari buruzko txosten osatu bat da, eta hainbat datu aurki daitezke bertan; horien artean nabarmenenak: enpleguaren sorrera (nekazaritza-sektorea kanpo utzita), langabezia-tasa eta soldaten bilakaera. Txosten honi esker, Estatu Batuetako ekonomiaren bilakaeraren gaineko pronostiko bat egin daiteke. Lan-merkatua aztertzen ari bada, herritarren errenta erabilgarria handitu egiten da. Beraz, kontsumitzailearen gastua igo daiteke, BPGd-aren igoera bat eragingo lukeena, eta, ondorioz, herrialdearen ekonomiaren hobekuntza.

## ASTEKO DATUEN PODIUMA

### APONIA: PMI



### Datuaren analisisia

**inufakturen PMIa** apaldu egin zen maiatzean. Hain zuzen ere, datua 0,6 puntu jaitsi zen aurreko hiletik, 53,0 punturaino; hala ere, hedapen-eremuari eutsi zion laugarren hilabetez jarraian. Hori guztia, apirilaren 15eratik Japoniako ekonomia Covid-19aren olatu berriaren hedapena saihesteko alarma egoera berri baten aurrean dagoen ingurune batean.

Maiatzean, **zerbitzuen PMIa** hamaseigarren hilabetez jarraian uzkurto zen, koronabirusaren aurka egiteko neurriak ezarritako larrialdi-murrizketen ondorioz. Adierazlea 46,5era jaitsi zen, aurreko hileko 49,5eko maila baino hiru puntu gutxiago, baina 45,7 puntuko hasierako irakurketaren gainetik.

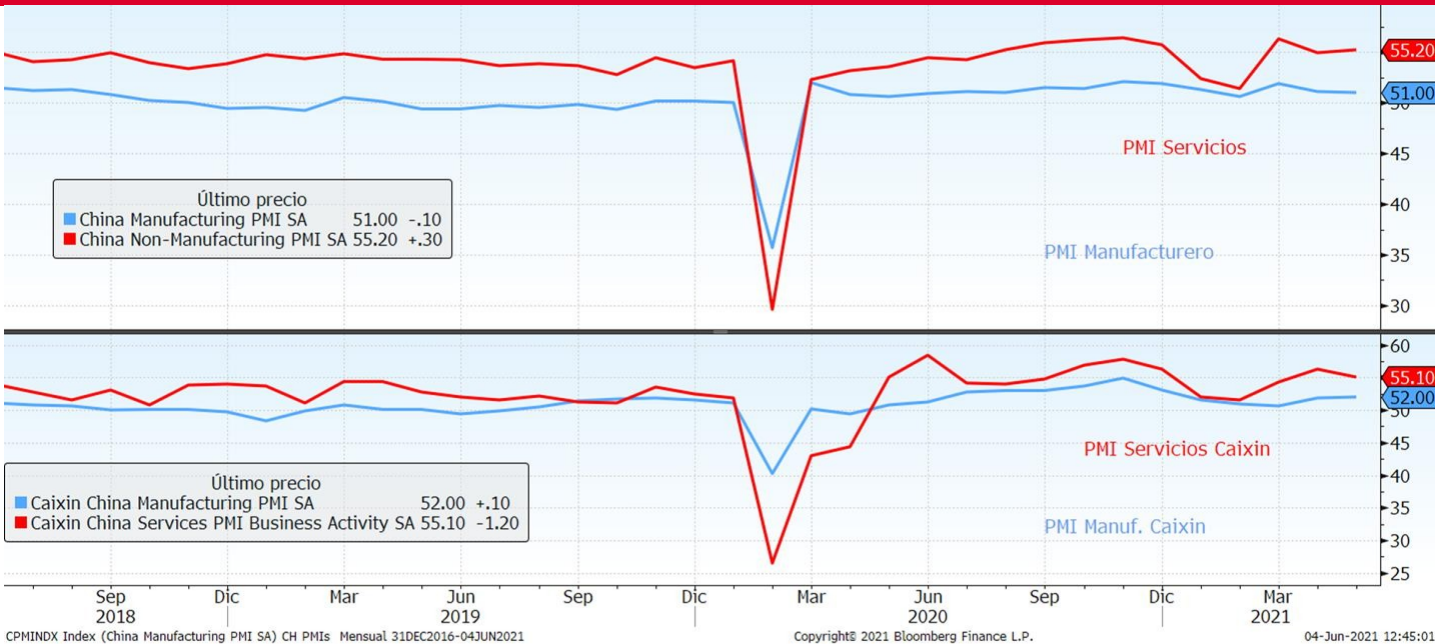
**Indize konposatua** 48,8koa izan zen maiatzean, eta, beraz, uzkurto-eremura itzuli zen, aurreko hilean 50eko maila gainditu ondoren.

### Adierazlearen azalpena

Indizeak hileroko erosten profesionalen eta enpresetako exekutiboekin anufaktura-sektorearen egoerari buruz egiten zaien inkesta bat du oinarri. Fabrikazioaren/zerbitzuen sektorearen aldean ekonomiaren egoera zein den neurtzeko balio du. Adierazle ekonomiko aurreratu bat da, eta, beste adierazle batzuek etorkizunean izango duten bilakaera aurreratzeko balio digu; kasu honetan, beste baterako, BPGd-arena. Emandako datua 50etik gorakoa bada, ekonomia hazten ari dela esan nahi du; 50etik beherakoa bada, ordea, ekonomia uzkurtoen ari den seinale.

## ASTEKO DATUEN PODIUMA

### XINA: PMI



### Datuaren analisisia

**inufakturen PMI ofizialaren** hazkundera pixka bat apaldu zen maiatzean, eta 51 puntutan kokatu zen tereko bigarren markarik baxuena), aurreko hileko 51,1aren aldean. Analistek aldaketarik ez egotea espero ten. Hazkundera moteldu egin zen apur bat, hornigaiaren eskasiagatik eta handiagotzen ari diren lehengaiaren stuengatik. **Manufaktura-sektorearen Caixin PMIa** egonkor mantendu zen, 52,0 puntutan (+0,1 aurreko abeteari dagokionez), merkatuan aho batez aurreikusitakoa.

**rbitzuen PMI ofiziala** erritmo biziagoan hazi zen maiatzean, 55,2raino, apirilera 54,9 puntuetatik. **Caixinen rbitzuen PMIa**, ordea, 55,1era jaitsi zen (aurreikusitakoa: 56,2), apirilera 56,3 puntuen azpitik, eskaerak herara egin baitzuen atzerrian.

riek horrela, **PMI konposatu ofiziala** 0,4 puntu igo zen, 54,2raino, eta **Caixinen PMI konposatua**, berriz, ,8an kokatu zen maiatzean, aurreko hileko 54,7 puntuen azpitik. Kontuan hartzekoa da PMI ofiziala estatuko presa handietan oinarritzen dela batez ere.

### Adierazlearen azalpena

VI Manufaktura/Zerbitzuak indizeak hileroko erorketen profesionaleri eta enpresetako exekutiboeri anufaktura-sektorearen egoerari buruz egiten zaien inkesta bat du oinarri. Fabrikazioaren/zerbitzuen ktorearen aldean ekonomiaren egoera zein den neurtzeko balio du. Adierazle ekonomiko aurreratu bat da, au da, beste adierazle batzuek etorkizunean izango duten bilakaera aurreratzeko balio digu; kasu honetan, sate baterako, BPGd-arena. Emandako datua 50etik gorakoa bada, ekonomia hazten ari dela esan nahi du; rtik beherakoa bada, ordea, ekonomia uzkuertzen ari den seinale.



## KASU DATORREN ASTEAN GAI HAUEI...

| Data  | Eremua         | Adierazlea                           | Aurreik. |
|-------|----------------|--------------------------------------|----------|
| 06/07 | Alemania       | MoM fabriken aginduak                | --       |
| 06/07 | Espainia       | Hileko industria-ekoizpena           | --       |
| 06/07 | Eurogunea      | Sentix inbertsiogilearen konfiantza  | --       |
| 06/07 | Txina          | Balantza komertziala                 | --       |
| 06/08 | Japonia        | BoP oinarrizko merkataritza balantza | --       |
| 06/08 | Japonia        | Hiruhileko BPGd SA                   | --       |
| 06/08 | Alemania       | Hileko SA industria-ekoizpena        | --       |
| 06/08 | Frantzia       | Balantza komertziala                 | --       |
| 06/08 | Italia         | Hileko xehekako salmentak            | --       |
| 06/08 | Alemania       | ZEW inkestaren aukerak               | --       |
| 06/08 | Alemania       | ZEW oraingo egoerari buruzko inkesta | --       |
| 06/08 | Eurogunea      | Hiruhileko BPGd SA                   | --       |
| 06/08 | Estatu Batuak  | Balantza komertziala                 | --       |
| 06/09 | Txina          | Urte arteko KPIa                     | --       |
| 06/09 | Alemania       | Balantza komertziala                 | --       |
| 06/10 | Frantzia       | Hileko industria-ekoizpena           | --       |
| 06/10 | Italia         | Hileko industria-ekoizpena           | --       |
| 06/10 | Eurogunea      | EBZren birfinantzaketa mota nagusia  | --       |
| 06/10 | Estatu Batuak  | Hileko KPIa                          | --       |
| 06/10 | Estatu Batuak  | Hasierako langabezia-eskaerak        | --       |
| 06/11 | Erresuma Batua | Hileko industria-ekoizpena           | --       |
| 06/11 | Espainia       | MoM EBko KPI harmonizatua            | --       |
| 06/11 | Estatu Batuak  | Pertzepzioa Mich. U.                 | --       |
| 06/11 | Estatu Batuak  | Oraingo egoera Mich. U.              | --       |
| 06/11 | Estatu Batuak  | Aukerak Mich. U.                     | --       |

# ASTE HONETAN MERKATUETAN

## RENTA ALDAKORRA

in den astean, burtsek irabazi apalak lortu zituzten Europan, eta Stoxx ) eta Dax indizeak maximo historiko berriak ezarri zituzten. Espainian, x indizea atzean geratu zen, eta itxiera negatiboa izan zuen, zazpi ez jarraian gora egin ondoren. Wall Streetek ere igoera apalak izan ien, eta Dow Jones gehieneko kotizazioa berritzeko zorian egon zen. an, indizeek tonu pixka bat negatiboagoarekin amaitu zuten astea. Izan , inbertsiogileek interes berezia agertu zuten beste behin ekonomietan ero den hazkunde sendoak diru-pizgarrien berehalako ixtea ez rtzeko. Hori dela eta, FEDen Liburu Beixaren argitalpenak garrantzi dia izan zuen astean, bertan Erreserba Federalaren etorkizuneko luerei buruzko arrastoak aurkitzea espero baitzen. AEBetako leguaren datuak merkatuen arreta piztu zuen, "datuekiko npekotasunak" agintzen duen testuinguruan. Liburu Beixaren arabera, perraldi ekonomikoa azkartu egin zen azken asteetan, prezioen igoera, nidura-kateen botila-lepoak eta enplegatzaileek langileak tratatzeko izandako zailtasunak gorabehera. Halaber, "Beige Book"-ak sio inflazionistak neurri handiagoan hazi zirela erakutsi zuen. Estatu uetako enpleguari buruzko txostenari dagokionez, merkatuak oreka ero zuen: enplegu-sorreraren datuak ez izatea susperraldiaren kortasuna zalantzan jartzeko bezain ahulak, ezta pizgarriak berehala itzeari buruzko eztabaida pizteko bezain positiboak ere. Azkenean, uek ez zieten inbertsiogileei huts egin; izan ere, langabezia-tasa uste no gehiago jaitsi arren, AEBetan 559.000 lanpostu sortu ziren iatzean, apirileko 278.000 enpleguen oso gaineratik, baina analistek ero zuten 650.000ren azpitik, bilatzen zen oreka delikatu horren ildotik. Ja, datuek gorantz bultzatu zituzten burtsa-indizeak. Argitaratutako nerako datuek, PMIarenak Europan eta ISMarenak AEBetan, perraldi ekonomikoa berretsi zuten. Asian, jarduerari buruzko datu reratuek tonu onari eutsi zioten Txinan, baina Japonian, PMIaren uen arabera, koronabirusaren aurka egiteko herrialdean ezarritako ialdi-murrizketek eragina izan zuten ekonomian. Maiatzean, oguneko KPlak eskualdeko prezioen igoerarik handiena erakutsi zuen l8ko urritik, baina ez zuen ia eraginik izan kotizazioetan, azpikoa % ik behera mantendu baitzen.

## RENTA FINKOIA:

AEBetako enpleguaren datuak tasen bilakaera baldintzatu zuen antikoaren bi aldeetan, FEDek epe laburrean "tapering" bat egiteko kera txikiagoen aurrean. Bund-aren errentagarritasuna -3 op jaitsi zen, , 0,21eraino, eta bere homologo estatubatuarrena - 4 op, % 55eraino. Europako periferikoek nahiko egonkor mantendu zituen erentzialak Alemaniarekiko. Europako kredituak, bestalde, spread-ak :ka bat murriztu zituen.

## BISAK / LEHENGAIK:

n merkatuak Ipar Amerikan izandako bilakaerak ere eragina izan zuen larrean, nahiz eta aste honetan balio pixka bat irabazi duen euroaren rrean. Euroguneko dibisak liberaren aurka aldaketarik gabe amaitu en astea, nahiz eta dibisa britainiarra azken hiru urteetako maximoetan goen euroaren aurka. Lehengaietan, petrolioaren prezioa % 4,03 igo n, eta bi urteko maximoetan dago. Eskaria handitzea espero den artean, LPEE+ taldeak eskaintza pixkanaka murrizteko eritmoari stea erabaki zuen bileran.

| INDIZEAK        | 2021/06/04 | Aldaketa Ald 2021 Astean |         |
|-----------------|------------|--------------------------|---------|
| IBEX            | 9.088,30   | -% 1,48                  | % 12,57 |
| EUROSTOXX 50    | 4.089,38   | % 0,46                   | % 15,11 |
| ALEMANIA        | 15.692,90  | % 1,11                   | % 14,39 |
| INGALATERRA     | 7.069,04   | % 0,66                   | % 9,42  |
| FRANTZIA        | 6.515,66   | % 0,49                   | % 17,37 |
| ITALIA          | 28.020,70  | % 1,60                   | % 15,77 |
| S&P 500         | 4.229,89   | % 0,61                   | % 12,61 |
| DOW JONES       | 34.756,39  | % 0,66                   | % 13,56 |
| NASDAQ 100      | 13.770,77  | % 0,62                   | % 6,85  |
| NIKKEI 225      | 28.941,52  | -% 0,71                  | % 5,46  |
| SHANGHAI        | 3.591,85   | -% 0,25                  | % 3,42  |
| MSCI WORLD      | 2.997,36   | % 0,61                   | % 11,42 |
| MSCI GORAKORRAK | 1.381,56   | % 1,53                   | % 6,99  |

| Gobernuen tasak | 2021/06/04 | Aldaketa Ald 2021 Astean |    |
|-----------------|------------|--------------------------|----|
| 2 urte          |            |                          |    |
| ALEMANIA        | -0,67      | -1                       | 3  |
| ESPAINIA        | -0,53      | -2                       | 10 |
| AEB             | 0,14       | 0                        | 2  |
| 5 urte          |            |                          |    |
| ALEMANIA        | -0,60      | -3                       | 14 |
| ESPAINIA        | -0,25      | -3                       | 14 |
| 10 urte         |            |                          |    |
| ALEMANIA        | -0,21      | -3                       | 36 |
| ESPAINIA        | 0,45       | -2                       | 41 |
| AEB             | 1,55       | -4                       | 64 |

| Kreditu -spreada    | 2021/06/04 | Aldaketa Ald 2021 Astean |   |
|---------------------|------------|--------------------------|---|
| ITRX EUROPE (5A)    | 49,28      | -1                       | 1 |
| ITRX EUR XOVER (5A) | 243,87     | -4                       | 3 |

| Dibisak | 2021/06/04 | Aldaketa Ald 2021 Astean |         |
|---------|------------|--------------------------|---------|
| \$/€    | 1,2167     | -% 0,21                  | -% 0,41 |
| Yena/€  | 133,26     | -% 0,44                  | % 5,32  |
| gpb/€   | 0,86       | -% 0,01                  | -% 4,04 |

| Lehengaiak | 2021/06/04 | Aldaketa Ald 2021 Astean |         |
|------------|------------|--------------------------|---------|
| BRENT      | 71,19      | % 4,03                   | % 39,12 |
| URREA      | 1.891,59   | -% 0,64                  | -% 0,36 |

Kutxabank Gestión SGIIC SAUk prestatu du agiri hau, eta horretarako, fidagarriak diren informazio-iturriak erabili ditu. Hala ere, ezin du ziurtatu bertan jasotako informazioa eta iritziak erabat zehatzak, zuzenak eta osoak direnik, eta ez du bere gain hartzen horren gaineko inolako erantzukizunik. Agiri honetan agertzen diren informazio eta iritziak edonoiz aldatu daitezke, aurretik horren berri eman beharrik gabe. Kutxabank Gestión SGIIC SAUk ez du agiri honen eta bere edukien erabilerak sortu ditzakeen kalteen gaineko erantzukizunik hartzen. Finantza-merkatuetan eragiketak egiteak arrisku handiak sortu ditzake, eta posizioa etengabe zaindu behar da. Txosten hau ez da eskaintza bat ez eta finantza-aktiboak erosi edo saltzeko eskaera bat ere. Agiri hau zu informatzeko besterik ez da, eta hirugarrenek ezin dute berregin edo banatu. Era berean, ezin da, inolako aitzakiapean, osorik edo zati bat argitaratu.