

Egoera ekonomikoa eta Merkatuak ASTEKO LABURPENA

2021eko otsailaren 8tik 12rako astea

➤ **INGURU MAKROA:**

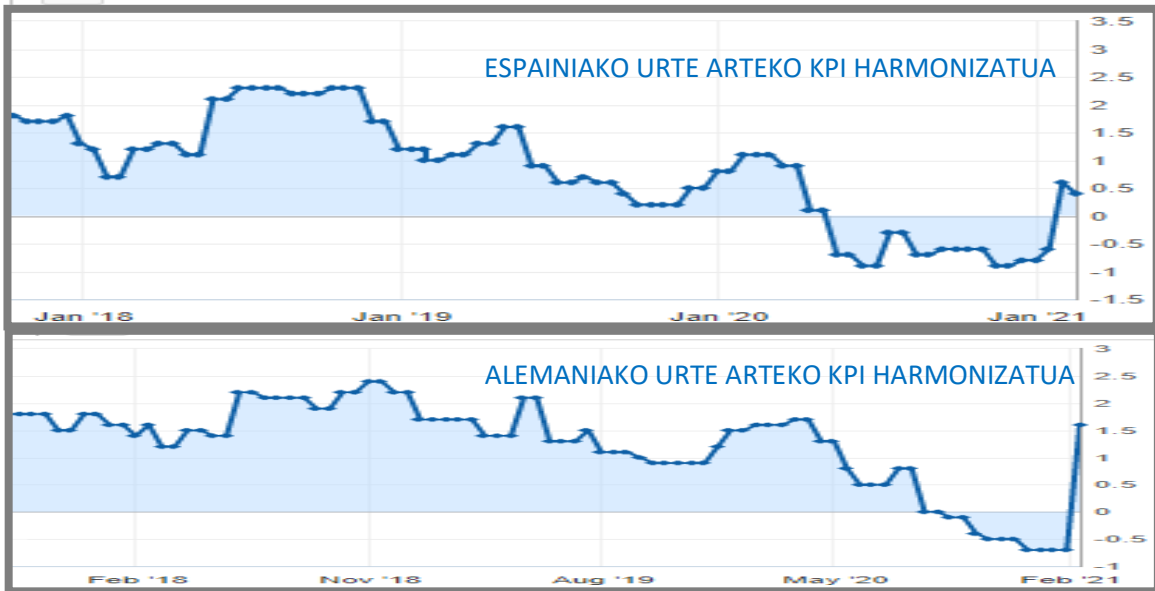
- ❖ ASTEKO DATUEN PODIUMA
- ❖ KASU DATORREN ASTEAN GAI HAUEI...

➤ **ASTE HONETAN MERKATUETAN**

➤ **GURE IKUSPEGIA**

ASTEKO DATUEN PODIUMA

UROGUNEA: ESPAINIA ETA ALEMANIAKO KPIa



Datuaren analisisia

Irizpideekin kalkulatzen den **Alemaniano urte arteko inflazio-tasa harmonizatuak** laren 28an argitaratutako atariko datuak berretsi zituen: urte arteko % 1,6ra igo zen urtarrilean, a % 1,4ra aurreko hilabeteari dagokionez. Iazko bigarren seihilekoan kontsumoa bultzatzeko eta kronabirusaren pandemiaren ondorioak arintzeko aplikatu zen BEZaren aldi baterako jaitziera artan behera utzi zen, eta prezioaren bilakaera azaldu zuen neurri handi batean.

urtarrilean, **Espaniako KPIak** ez zuen aldaketarik izan aurreko hilabeteari dagokionez, baina urte arteko tasa puntu bat igo zen, % 0,5eraino (datu aurreratua: % 0,6); lehenengo tasa positiboa aberatzi hilabetez balio negatiboetan egon ondoren. Kontsumoko Prezioen Indize armonizatuaren (KPIH) urte arteko tasa, berriz, % 0,4an kokatu zen urtarrilean, abendukoa baino puntu bat gorago. Prezioen gorakada horretan berebiziko eragina izan zuen elektrizitatearen eta asaren prezioen igoerak, baita lekale eta barazki batzuenak ere.

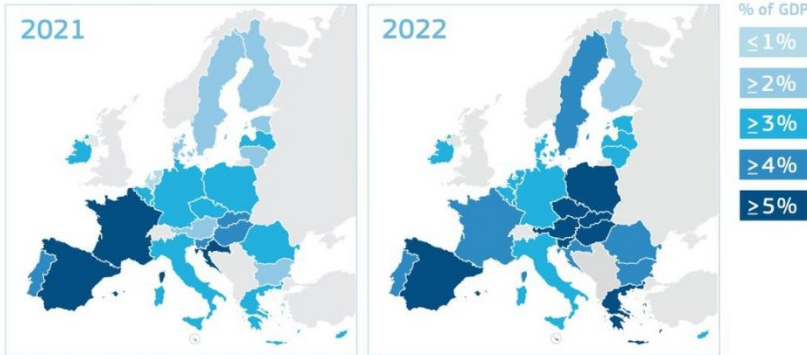
Adierazlearen azalpena

21a hileroko prestatzen da. Etxeek kontsumitzen dituzten oinarrizko zerbitzu eta ondasun multzoaren ezio mailaren bilakaera erakusten du, "erosketa-saskia" izenarekin ezagutzen dena. Ez du erodutuen prezioa adierazten, baizik eta batez beste haien balioa zenbat handitu edo txikitu den, hurrengoan adierazita. Balioaren aldaketak herrialdearen inflazioa zehaztuko du.

ASTEKO DATUEN PODIUMA

JROGUNEA: EUROPAKO BATZORDEAREN AURREIKUSPENAK: BPGd, KPI

BPGd-aren HAZKUNDEA



INFLAZIOA

2021eko NEGUA 2020ko UDAZKENA

	2020	2021	2022	2020	2021	2022
Euro area	0.3	1.4	1.3	0.3	1.1	1.3
EU	0.7	1.5	1.5	0.7	1.3	1.5

Datuaren analisia

Europako Batzordeak argitaratu zuen aurreikuspen makroekonomikoen neguko txostenaren arabera, 2021eko lehen seihilekoa gogorra izango da, atzeraldi berri baten arriskuarekin, baina erropentsu dago urteko bigarren erdialderako, txertaketa masiboaren eragina nabaritzen hasten ari diren. Izan ere, aurreikuspenen arabera, Europar Batasuna pandemiaren aurreko mailetara zuzentzeko da 2022an. Batzordeak bi hamarren igo ditu Espainiarako hazkunde aurreikuspenak 2021ean: % 5,4tik % 5,6ra, EB osoko daturik onena. 2022. urtean ere Espainia gailenduko da, hazkunde aurreikuspena % 5,3raino hobetuko baitu. Halere, ez da nahikoa izango 2020an izandako % 11ko beherakada orekatzeko, askogatik, Europar Batasuneko handiena. Euroguneko hazkundeak % 3,8ko hazkunde aurreikusi du bi ekitaldietan, 2021erako udazkenean iragarritakoa baino lau hamarren gutxiago, eta 8 hamarren gehiago 2022rako. Euroguneko ekonomia nagusien artean, Espainia izango da hazkundearen buru aurrekoa (% 5,6), Frantzia (% 5,5), Italia (% 3,4), Alemania (% 3,2) eta Herbehereak (% 1,8) atzetik dituela. Inflazioaren aurreikuspenak apalak izan dira.

Adierazlearen azalpena

Plak etxeek kontsumitzen dituzten oinarrizko zerbitzu eta ondasun multzoaren prezioen mailaren indizea erakusten du, "erosketa-saskia" izenarekin ezagutzen dena. Ez du produktuen prezioa erakusten, baizik eta batez beste haien balioa zenbat handitu edo txikitu den, ehunekotan erakusten. Balioaren aldaketak herrialdearen inflazioa zehaztuko du.

Indizeko produktu gordina (BPGd) herrialde baten ekoizpena eta hazkunde ekonomikoa neurtzeko erabiltzen den adierazle ekonomiko bat da. Herrialde batek edo ekonomia batek ekoizten dituzten zerbitzu edo ondasunen batuketara eginez lotzen da, eta denbora-tarte jakin batean erregistratzen da. Zerbitzu edo ondasun horiek lurralde nazionalean ekoizitakoak izan behar dute, eta enpresa nazionalen nola atzerrikoen eskutik.

ASTEKO DATUEN PODIUMA

RRESUMA BATUA: BPGd



Datuaren analisia

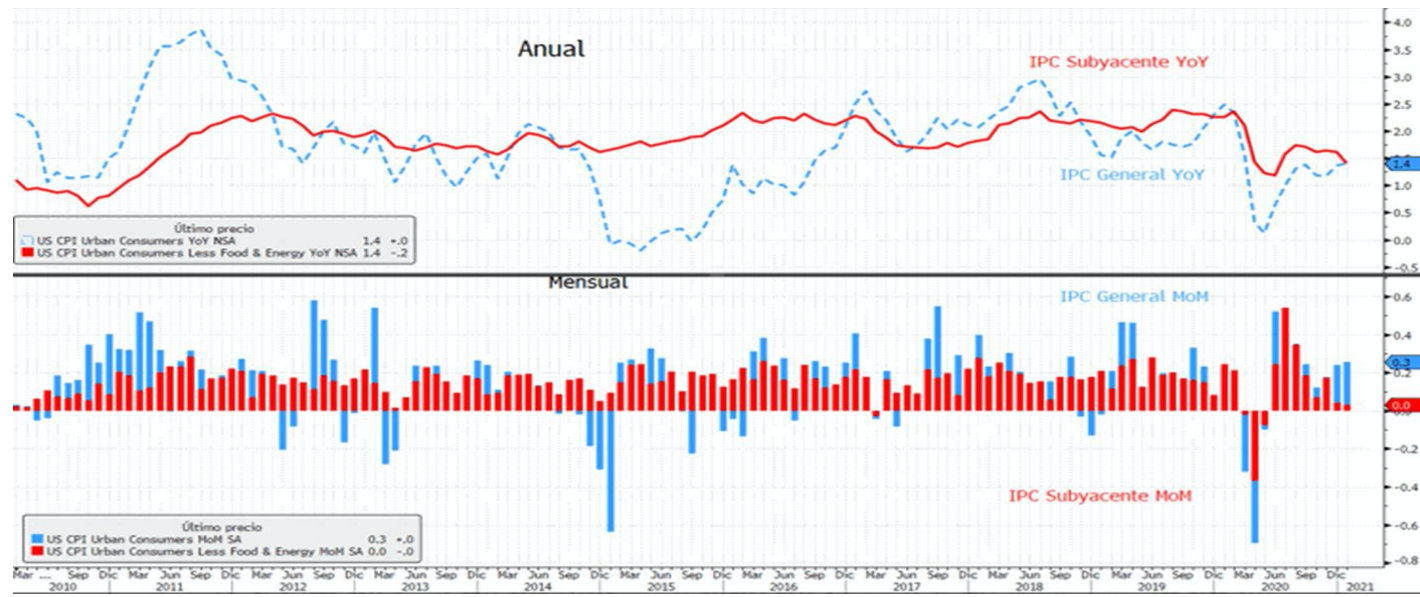
BPGd-a % 9,9 jaitsi zen 2020an, marka guztiak hautsiz. Hala ere, iazko azken hiruhilekoan, BPGd-a % 1 egin zuen gora, pandemiaren bigarren olatuagatik murrizketak berrezarri arren, eta rugarren hiruhilekoan % 16,1 igo ondoren. Abenduan, BPGd britainiarra % 1,2 igo zen, azaroan % 2,3 jaitsi ondoren. Hala ere, 2020ko azken hilabeteetan, Erresuma Batuko ekonomia 2020ko sailean, pandemiaren aurretik, baino % 6,3 beherago zegoen oraindik.

Adierazlearen azalpena

statistiken Bulego Nazionalak argitaratzen du barne produktu gordina (BPGd). Herrialde baten hazkunde ekonomikoa neurtzeko erabiltzen den adierazle ekonomiko bat da. Erresuma Batuk ekoizten dituen azken zerbitzu edo ondasunen batuketa eginez lortzen da, eta erregistro-tarte jakin batean erregistratzen da. Zerbitzu edo ondasun horiek lurralde nazionalen ekoiztakoak izan behar dute, hala enpresa nazionalen nola atzerrikoen eskutik.

ASTEKO DATUEN PODIUMA

EB: KPI



Datuaren analisia

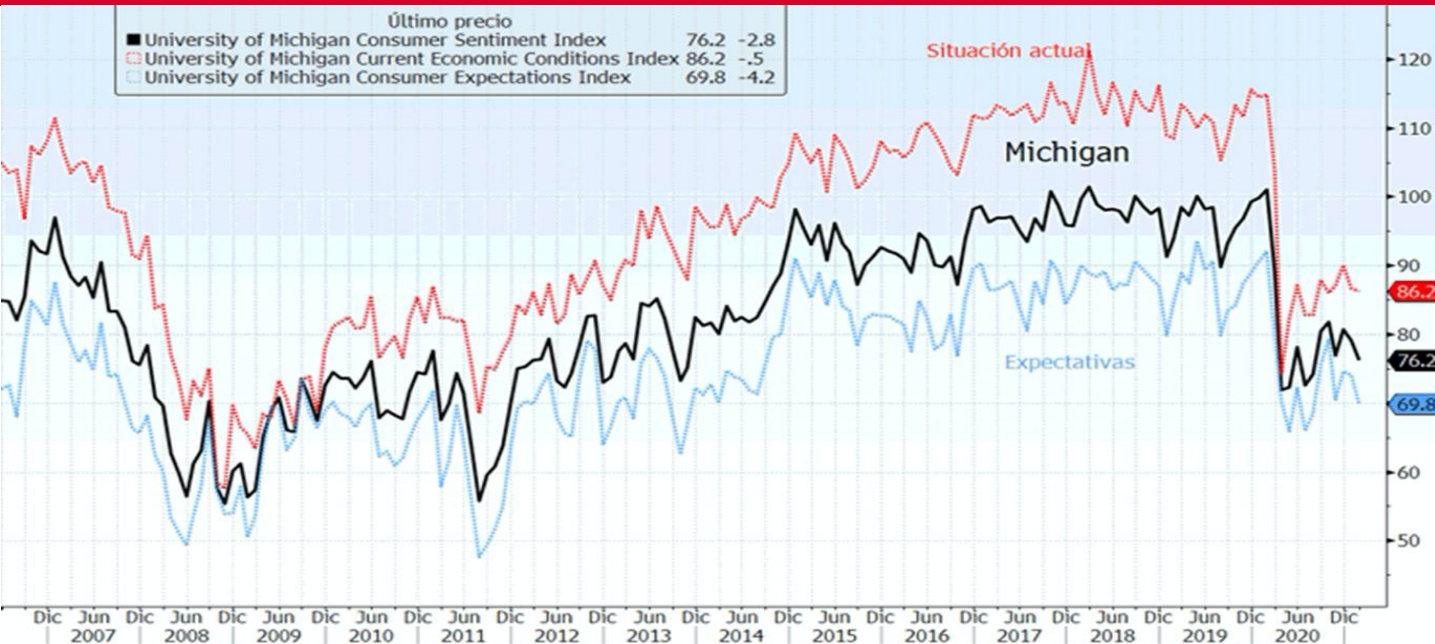
tarrilean, KPIa % 0,3 igo zen aurreko hilabetetik, aurreikuspenekin bat etorriz, eta urte arteko flazioa % 1,4an kokatu zen. Urtarrileko prezioen igoera gasolinaren kostuen % 7,4ko garestitzeak agin zuen neurri handi batean. Energiaren eta elikagaien prezioak kontuan hartu gabe, Estatu atuetako azpiko inflazio-tasa % 1,4koa izan zen urtarrilean, aurreko hilean baino bi hamarren itxiago. Otsailean, pandemiaren aurretik, datua % 2,4an kokatu zen. Bestalde, hainbat onomiarik ohartarazi dute presio inflazionistak eragin ditzakeela Bidenek proposatutako 1,9 loi dolarreko zerga-pizgarrien sortak. Nolanahi ere, AEBeko administrazioak azpimarratu du aintxe bertan krisi ekonomikoari aurre egitea eta azken urtean galdutako milioika lanpostuak irreskuratzea dela lehentasuna.

Adierazlearen azalpena

21a hilerok prestatzen du Lan sailak. Amerikako etxeek kontsumitzen dituzten oinarrizko zerbitzu eta ondasun multzoaren prezioen mailaren bilakaera erakusten du, "erosketa-saskia" izenarekin agutzen dena. Ez du produktuen prezioa adierazten, baizik eta batez beste haien balioa zenbat inditu edo txikitu den, ehunekotan adierazita. Balioaren aldaketak herrialdearen inflazioa haztuko du.

ASTEKO DATUEN PODIUMA

EB: MICHIGANEKO UNIBERTSITATEKO KONTSUMITZAILEAREN KONFIANTZA



Datuaren analisia

statu Batuetako kontsumitzailearen konfiantza neurtzen duen Michiganeko Unibertsitateko indizea 76,2ra jaitsi da hil honetako lehen hamabostaldian, urtarrilean 79ko irakurketa izan ostean. Reuters Ideak kontsultatutako analistek 80,8ko datua espero zuten. Gaur egungo baldintza ekonomikoen irakurketa 86,2ra jaitsi da hilabete honetan, urtarrileko 86,7tik. Halaber, kontsumitzaileen irreikuspenen adierazleak 69,8ra egin du behera, urtarrileko 74,0tik. Bada, urteko diru-sarrerak 1.000 dolarretik beherakoak dituzten etxeek eragin dute jaitsiera hori, ekonomiaren gaineko irreikuspenak baxu mantentzen baitituzte, nahiz eta 1,9 bilioi dolarreko zerga-pizgarri gehigarriak irartzeko aukera handiak izan. Kontsumitzaileek ere inflazio handiago bat aurreikusten dute epe burrean. Urtebeterako inflazioaren aurreikuspenak % 3,0tik % 3,3ra igo dira; bost urterakoak, diz, ez dira aldatu, eta % 2,7an mantendu dira.

Adierazlearen azalpena

Kontsumitzailearen sentimenduaren indizea (ICC) kontsumitzailearen konfiantza neurtzen duen adierazle ekonomikoa da, eta, beraz, kontsumitzaileen gastua aurreratzen duen adierazlea da. Michiganeko Unibertsitateak argitaratzen du hileroko. Amerikako 500 etxetan ekonomiaren egoera aztertzen eta gaur egungo zein etorkizuneko finantza-egoera pertsonalaren inguruan egindako azterketan jasotako datuak ditu oinarri. Kontsumitzailearen konfiantza altuak hedapen ekonomikoa iragarri du, baina, baxua bada, hazkunde ekonomikoaren uzkurdura eragingo du.

KASU DATORREN ASTEAN GAI HAUEI...

Data	Eremua	Adierazlea	Aurreik.
02/15	Japonia	Hiruhileko BPGd SA	--
02/15	Japonia	Urte arteko industria-ekoizpena	--
02/15	Eurogunea	Balantza komertziala SA	--
02/16	Italia	Balantza komertziala guztira	--
02/16	Alemania	ZEW inkestaren aukerak	--
02/16	Alemania	ZEW oraingo egoerari buruzko inkesta	--
02/16	Eurogunea	Urte arteko BPGd SA	--
02/16	Estatu Batuak	Manufakturen inkesta New York	--
02/17	Japonia	Balantza komertziala	--
02/17	Erresuma Batua	Hileko KPIa	--
02/17	Estatu Batuak	Hileko txikizkako salmenta aurreratuak	--
02/17	Estatu Batuak	Hileko industria-ekoizpena	--
02/17	Estatu Batuak	Fed-en ordainsariak	--
02/18	Eurogunea	Hileko KPIa	--
02/18	Estatu Batuak	Hasierako eraikuntzak	--
02/18	Estatu Batuak	Hileko etxebizitza berriak	--
02/18	Estatu Batuak	Eraikitze baimenak	--
02/18	Estatu Batuak	Hasierako langabezia-eskaerak	--
02/18	Estatu Batuak	Negozioen egoera Philadelphiako Fed	--
02/18	Estatu Batuak	YoY kontsumorako prezioen indizea	--
02/18	Eurogunea	Kontsumitzailearen konfiantza	--
02/18	Frantzia	Enpresen konfiantza	--
02/19	Japonia	Urte arteko KPIa	--
02/19	Japonia	Japoniako Jibun Bank fabrikazioaren PMIa	--
02/19	Japonia	Japoniako Jibun Bank Zerbitzuen PMIa	--
02/19	Japonia	Japoniako Jibun Bank Composite PMIa	--
02/19	Frantzia	Frantziako Markit fabrikazioaren PMIa	--
02/19	Frantzia	Markit Frantzia Zerbitzuak PMI	--
02/19	Frantzia	Markit PMI Composite Frantzia	--
02/19	Alemania	Alemaniko Markit/BME fabrikazioaren PMIa	--
02/19	Alemania	Markit Alemania Zerbitzuak PMI	--
02/19	Alemania	Markit/BME Alemania Composite PMI	--
02/19	Italia	Urte arteko EBko KPI harmonizatua	--
02/19	Eurogunea	Euroguneko Markit fabrikazioaren PMIa	--
02/19	Eurogunea	Markit Eurogunea Zerbitzuak PMI	--
02/19	Eurogunea	Markit PMI Composite Eurogunea	--
02/19	Erresuma Batua	Markit, RU SAre PMI fabrikazioa	--
02/19	Erresuma Batua	Markit/CIPS RU Zerbitzuak PMI	--
02/19	Erresuma Batua	Markit/CIPS RU Composite PMI	--
02/19	Erresuma Batua	Kontsumitzailearen konfiantza GfK	--
02/19	Estatu Batuak	Markit AEB fabrikazioa PMI	--
02/19	Estatu Batuak	Markit PMI Composite AEB	--
02/19	Estatu Batuak	Markit AEB Zerbitzuak PMI	--
02/19	Estatu Batuak	Bigarren eskuko etxebizitzaren salmenta	--

Kutxabank Gestión SGIIC SAUk prestatu du agiri hau, eta horretarako, fidagarriak diren informazio-iturriak erabili ditu. Hala ere, ezin du ziurtatu bertan jasotako informazioa eta iritziak erabat zehatzak, zuzenak eta osoak direnik, eta ez du bere gain hartzen horren gaineko inolako erantzukizunik. Agiri honetan agertzen diren informazio eta iritziak edonoiz aldatu daitezke, aurretik horren berri eman beharrik gabe. Kutxabank Gestión SGIIC SAUk ez du agiri honen eta bere edukien erabilerak sortu ditzakeen kalteen gaineko erantzukizunik hartzen. Finantza-merkatuetan eragiketak egiteak arrisku handiak sortu ditzake, eta posizioa etengabe zaindu behar da. Txosten hau ez da eskaintza bat ez eta finantza-aktiboak erosi edo saltzeko eskaera bat ere. Agiri hau zu informatzeko besterik ez da, eta hirugarrenek ezin dute berregin edo banatu. Era berean, ezin da, inolako aitzakiarean, osorik edo zati bat argitaratu.