

Egoera ekonomikoa eta Merkatuak ASTEKO LABURPENA

2021eko otsailaren 1etik 5erako astea

➤ **INGURU MAKROA:**

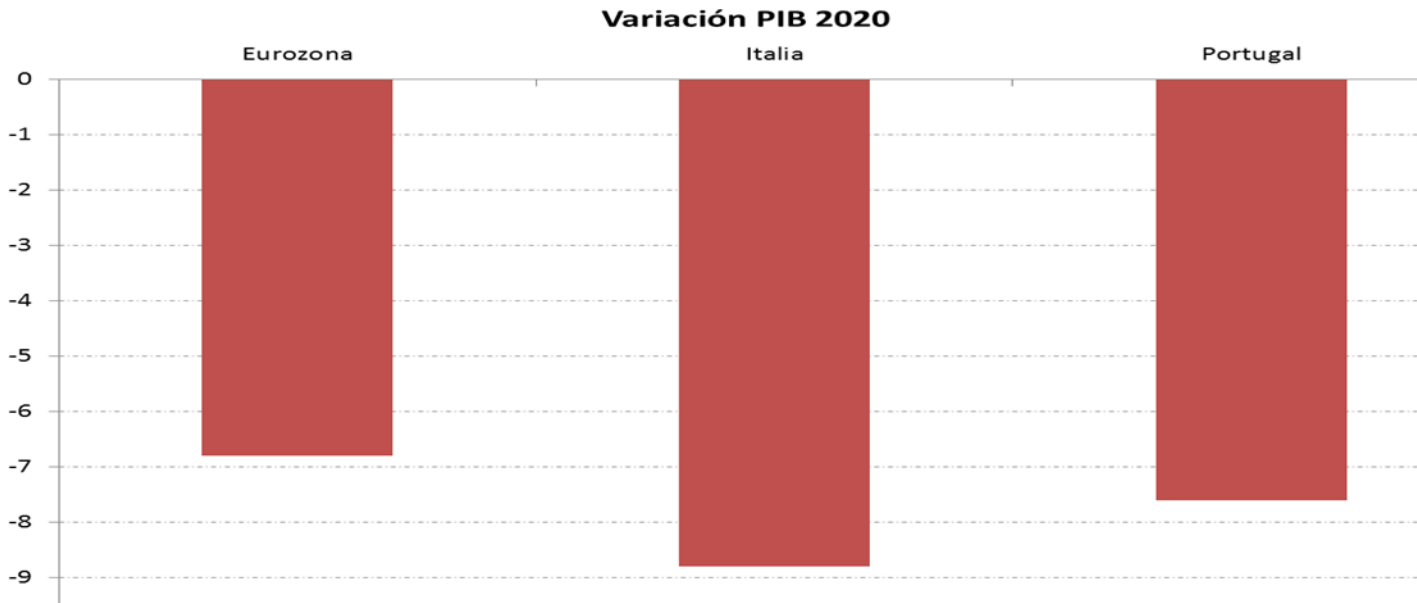
- ❖ ASTEKO DATUEN PODIUMA
- ❖ KASU DATORREN ASTEAN GAI HAUEI...

➤ **ASTE HONETAN MERKATUETAN**

➤ **GURE IKUSPEGIA**

ASTEKO DATUEN PODIUMA

UROGUNEA: EUROGUNEKO BPGd



Datuaren analisisia

urostategen argitaratutako atariko datuen arabera, Euroguneko BPGd-a $-6,8\%$ jaitsi zen 2020an, koronabirusaren pandemiaren ondorioz, zazpi urteko hazkunderari amaiera emanez. Beherakada 2009koa baino handiagoa izan zen. Finantza-krisiaren urterik txarrena izan zen hura, Euroguneko ekonomia $-4,4\%$ uzkurdu baitzen. Nolanahi ere, jaitsiera Europako Batzordeak joan den azaroan agarritakoa baino puntu bat txikiagoa izan zen, BPGd-aren $-7,8\%$ ko uzkurdura aurreikusi baitzuen Eurogunerako. 2020ko azken hiruhilekoan, Euroguneko BPGd-ak $-0,7\%$ egin zuen behera aurreko urteko hiruhilekoarekin alderatuta. 2019ko laugarren hiruhilekoarekin alderatuta, aldiz, beherakada -1% koa izan zen. Koronabirusaren agerraldiak eta martxoaz geroztik birusa geldiarazteko zarrizketek Euroguneko BPGd-aren beherakada bat eragin zuten bigarren hiruhilekoan, $-11,7\%$ koa, marka guztiak hautsiz. Uztaila eta iraila bitartean, konfinamendu zorrotzak amaitu zirenean eta mugak hein batean arindu zirenean, BPGd-ak $12,4\%$ egin zuen gora, handik gutxira COVID-19aren bigarren olatuak joera hori eten zuen arte.

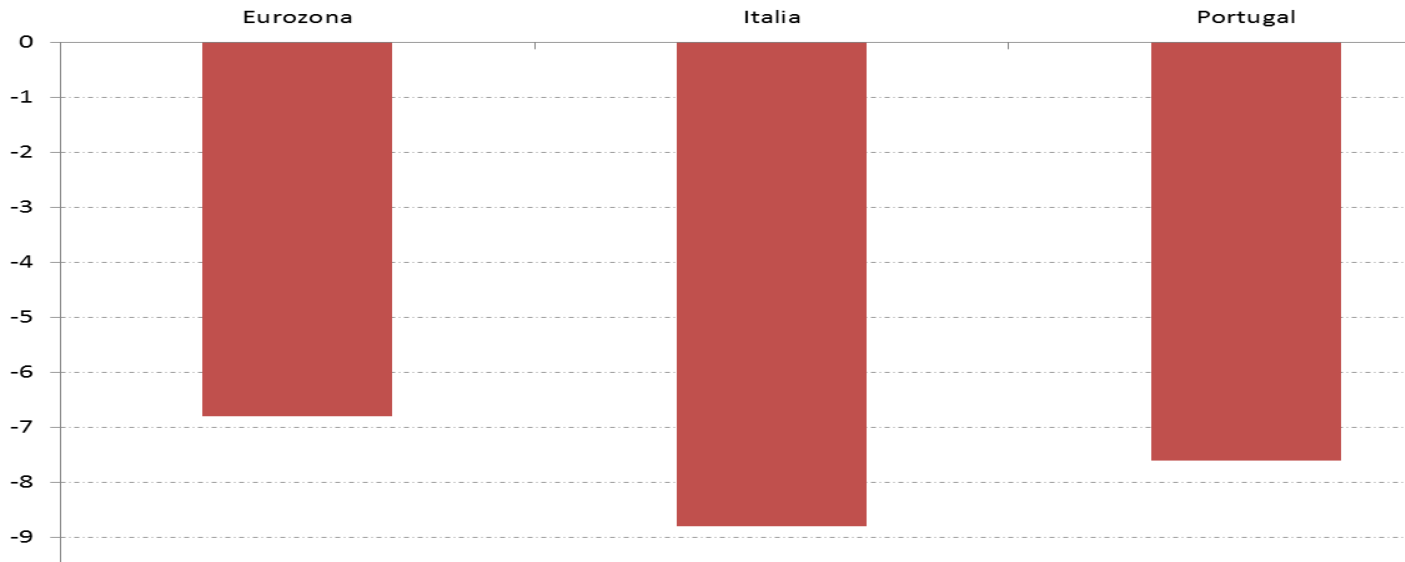
Adierazlearen azalpena

urostategen argitaratzen du Barne produktu gordina (BPGd). Herrialde baten ekoizpena eta erabiltzen den adierazle ekonomiko bat da. Eurogunek ekoizten duen azken zerbitzu edo ondasunen batuketara eginez lortzen da, eta denbora-tarte jakin batean registratzen da. Zerbitzu edo ondasun horiek lurralde nazionalen ekoiztakoak izan behar dute, eta enpresa nazionalen nola atzerrikoen eskutik.

ASTEKO DATUEN PODIUMA

UROGUNEA: ITALIA ETA PORTUGALEKO BPGd

Variación PIB 2020



Datuaren analisisa

urreko urtearekin alderatuta, **Italiako BPGd-a** -% 8,8 jaitsi zen 2020an, koronabirusaren andemia dela-eta. Beherakada, ordea, Gobernuak Ekonomia eta Finantza Agiriaren azken juneratzean aurreikusitako -% 9koa baino txikiagoa izan zen. Laugarren hiruhilekoan, Italiako PGd-a -% 2 jaitsi zen aurreko hiru hilabeteen aldean, eta -% 6,6 iazko epe berarekin alderatuta.

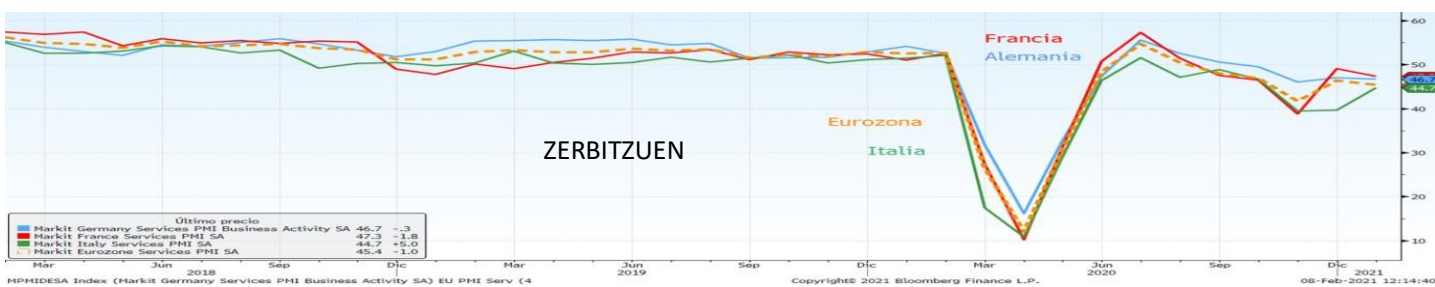
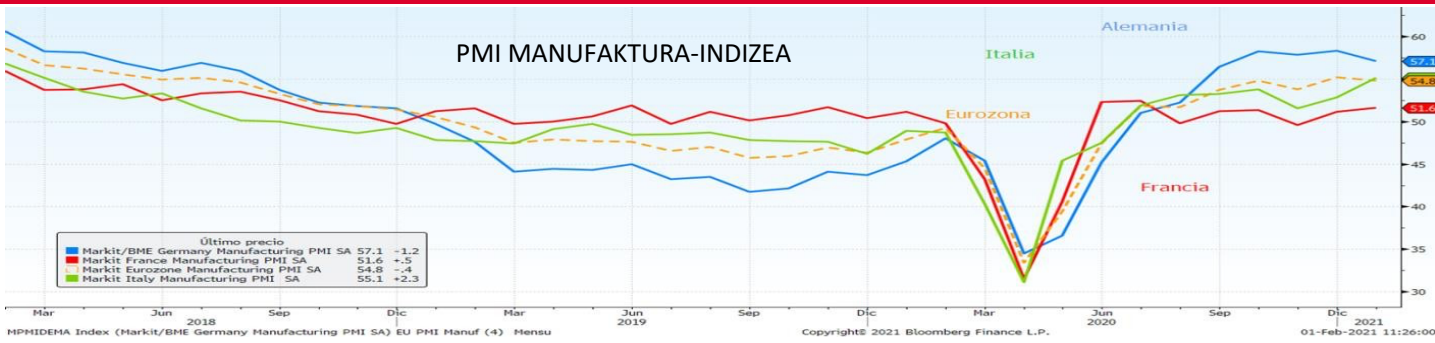
Portugalgo ekonomiak -% 7,6 egin zuen behera 2020an, pandemiaren ondorioz; herrialdeko PGd-aren jaitsierarik handiena mende erdian baino gehiagotan. Kontsumoan, esportazioetan eta riskoan izan ziren beherakadarik handienak, koronabirusaren krisiak gehien kaltetutako sektoreetan, hain zuzen ere. Nolanahi ere, datua Gobernuak uste zuena baino pixka bat beherago eratu zen, -% 8,5eko beherakada espero baitzuen.

Adierazlearen azalpena

arne produktu gordina (BPGd) herrialde baten ekoizpena eta hazkunde ekonomikoa neurtzeko abiltzen den adierazle ekonomiko bat da. Herrialde batek edo ekonomia batek ekoizten dituen zerbitzu edo ondasunen batuketa eginez lortzen da, eta denbora-tarte jakin batean registratzen da. Zerbitzu edo ondasun horiek lurralde nazionalean ekoizitakoak izan behar dute, ala enpresa nazionalen nola atzerrikoen eskutik.

ASTEKO DATUEN PODIUMA

UROGUNEA: PMIak



Datuaren analisisia

ahin betiko datuak eskuan, PMIaren beherakada biziagotu egin zen 2021eko hasieran, **PMI konposatuak** atzen duen moduan, abenduko 49,1etik 47,8 punturaino jaitsi baitzen (atariko datua: 47,5). Euroaren onomia nagusien artean, Alemania bakarrik mantendu zen 50eko langaren gainetik urtarilean, 50,8 puntuko PMI konposatuarekin; 7 hiletan izandako irakurketarik kaskarrena. Frantzia, aldiz, 47,7 puntura jaitsi zen, 2 hiletako minimoetan; Italian, 47,2 punturaino, 3 hiletako minimoetan, eta Espainian, 43,2 puntutan geratu zen, azken bi hiletako emaitzarik txarreana.

aztertutako herrialde guztietan, **manufakturen PMIa** hedapen-eremuan mantendu zen zazpigarren labetez jarraian, Espainian izan ezik. Indizea 54,8an kokatu zen urtarilean (54,7 aurrekusi ziren, eta 55,2 aurreko hilean), mailarik baxuena susperraldia hasi zenetik, Covid-19aren ondorioz eskualdean ezarritako neurri murriztaileek eraginda. Eurogunean, **zerbitzuen PMIa** 45,4 punturaino jaitsi zen (datu aurreratua: 45) abenduko 46,4tik.

Adierazlearen azalpena

PMI Manufaktura/Zerbitzuak indizeak hileroko erorketen profesionalei eta enpresetako exekutiboek anufaktura-sektorearen egoerari buruz egiten zaien inkesta bat du oinarri. Manufaktura/zerbitzuen sektorearen aldean ekonomiaren egoera zein den neurtzeko balio du. Adierazle ekonomiko aurreratua bat da, hau da, beste adierazle batzuek etorkizunean izango duten aldaketa aurreratzeko balio digu; kasu honetan, esate baterako, BPGd-arena. Emandako datua atxekitu gero, ekonomia hazten ari dela esan nahi du; hortik beherakoa bada, ordea, ekonomia uzkuertzen ari den seinale.

ASTEKO DATUEN PODIUMA

UROGUNEA: KPI



Datuaren analisia

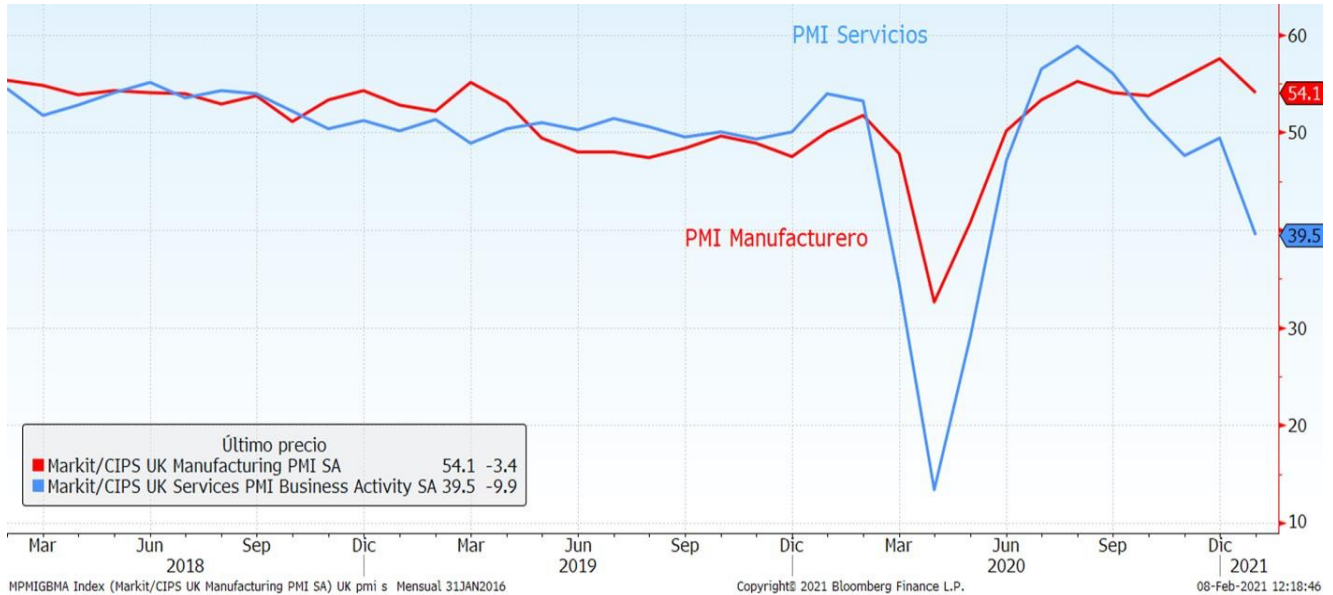
ariko datuen arabera, Euroguneko inflazioak (KPI harmonizatua) goranzko joera berreskuratu du, 11 hilabetez bariozio-tasa negatiboak izan ondoren (deflazioa). Izan ere, urte arteko % 0,9ko joera izan du urtarrilean, adituek iragarritakoaren oso gaineratik, % 0,1 eta % 0,5 bitarteko inflazioa irreikusi baitzuten. Igoera hori are garrantzitsuagoa da energiaren ekarpen negatiboa kontuan hartuta, datozen hilabeteetan gorantz hasiko dena, eta prezioak are gehiago igoko dituenak. Zergenerako Alemanian, kontsumorako prezioen indizea saski berri batera bihurtzeak eta neguko eraldak geroratuak inflazio-tasa gorantz bultzatu dute, abenduko -% 0,3tik urtarrileko % 0,9ra. Horretarako inflazio-tasa, bestalde, % 1,4ra igo da aurreko hileko % 0,2tik.

Adierazlearen azalpena

2021a hilerok prestatzen du Eurostat/Europako Banku Zentralak. Europako etxeek kontsumitzen duten oinarriko zerbitzu eta ondasunen multzoaren prezioen mailaren bilakaera erakusten du, "rosketa-saskia" izenarekin ezagutzen dena. Ez du produktuen prezioa adierazten, baizik eta batez beste haien balioa zenbat handitu edo txikitu den, ehunekotan adierazita. Balioaren aldaketak errealdearen inflazioa zehaztuko du.

ASTEKO DATUEN PODIUMA

RRESUMA BATUA: PMIak



Datuaren analisia

anufakturen sektoreko Erosketen Kudeatzaileen Indizearen (**PMI**) datua azken hiru hiletako balena izan zen urtarrilean, koronabirusak eta Brexit-ak esportazio-eskari berrien gainean andako eraginagatik. Halaber, hornidura-kateetan etete zantzuak egon ziren, baita inflazio-presio igoera eta handiagoa ere. Indizea 54,1era jaitsi zen, urtarrileko 52,9ko atariko irakurketaren gainetik, baina azken hiru urtetako 57,5eko abenduko maximoaren azpitik, fabrikek Erresuma Batuen eta Europar Batasunaren arteko harreman komertzial berrira egokitzeko ahalegina egin zutenean.

Zerbitzuen PMIa uzkurtze-eremuan egon zen berrito, eta 39,5ean amaitu zuen urtarrilean, datu urteratua (38,8) gaituz, abenduan 49,4an kokatu ondoren.

Horrela, **PMI konposatuaren irakurketa** uzkurtze-eremuan sartu zen urtarrilean, 41,2an amaitu baitzuen, atariko 40,6tik eta abenduko 50,4tik.

Adierazlearen azalpena

VI Manufaktura/Zerbitzuak indizeak hilero erosketen profesionali eta enpresetako exekutiboek anufaktura-sektorearen egoerari buruz egiten zaien inkesta bat du oinarri. Manufaktura/zerbitzuen sektorearen aldean ekonomiaren egoera zein den neurtzeko balio du. Adierazle ekonomiko aurreratu bat da, hau da, beste adierazle batzuek etorkizunean izango duten alakaera aurreratzeko balio digu; kasu honetan, esate baterako, BPGd-arena. Emandako datua horretatik gorakoa bada, ekonomia hazten ari dela esan nahi du; hortik beherakoa bada, ordea, ekonomia uzkurtzen ari den seinale.

ASTEKO DATUEN PODIUMA

ERRESUMA BATUA: INGALATERRAKO BANKUAREN HILEROKO BILERA



Datuaren analisia

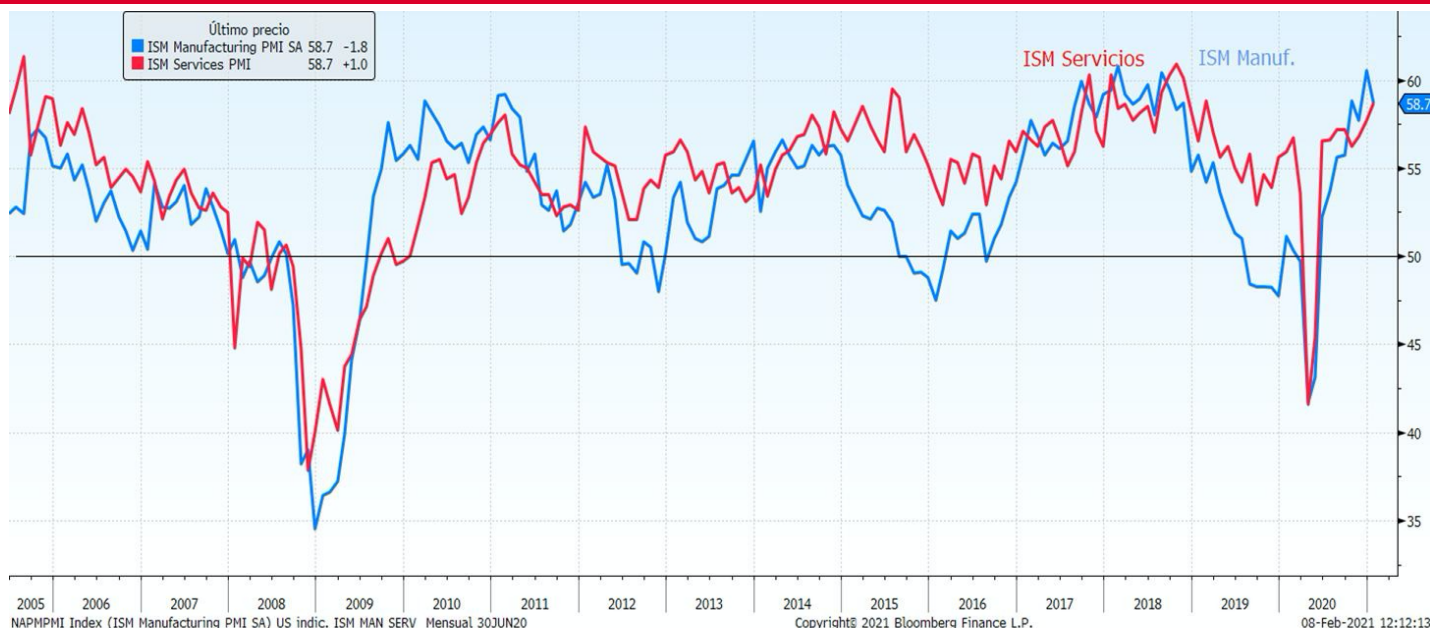
Ingaterrako Bankuaren Diru Politikako Batzordeak aho batez erabaki zuen erreferentziazko interes-tasak % 0,1eko minimo historikoan mantentzea. Horrez gain, aktiboak erosteko programaren zenbatekoa 895.000 milioi liberatan utzi zuen (1,02 bilioi euro) Ingalaterrako Bankuak. Irrekontu-sail horrek 875.000 milioi libera (996.137 milioi euro) barne hartzen ditu bonu ibiranoentzat, eta beste 20.000 milioi libera (22.782 milioi euro) finantza-arlokoak ez diren irpresen bonuentzat. Hala ere, tasa negatiboen agertoki bat kudeatzeko beharrezko prestaketak jiteko eskatu zien banku britainiarrei. Hala eta guztiz ere, erakundeak azpimarratu zuen horrek ez dela bere diru-politika finkatuko, soilik gaitasun hori izatea, etorkizunean tresna hori erabiltzea beharrezkoa izango balitz. Izan ere, koronabirusaren aurkako txertoen hedapen azkarrak irreikuspen ekonomikoak hobetu ditu, bai eta beste neurri batzuk berehala hartzeko aukerak urriztu ere.

Adierazlearen azalpena

Ingaterrako Bankua (BoE) Erresuma Batuko banku zentrala da. Herrialdearen diru-politika erabakitzen da, bere Diru Politikako Batzordearen bidez. Erresuma Batuko Gobernuaren Banku Zentrala da, eta, besteak beste, libera esterlina jaulkitzea eta bere zirkulazioa kontrolatzea dira bere eginkizun nagusiak.

ASTEKO DATUEN PODIUMA

EB: ISMak



Datuaren analisisia

anufakturen ISMa 60,5etik 58,7ra jaitsi zen urtarrilean, espero baino gehiago (60). Abenduko itua beherantz berrikusi zen, 60,7tik 60,5era. Fabrikek lehengaiengatik eta beste ondasun itzuengatik ordaintzen dituzten prezioen azpi-indizea mailarik altuenera igo zen ia 10 urtetan, irten inflazioak gora egingo duen itxaropenak indartuz.

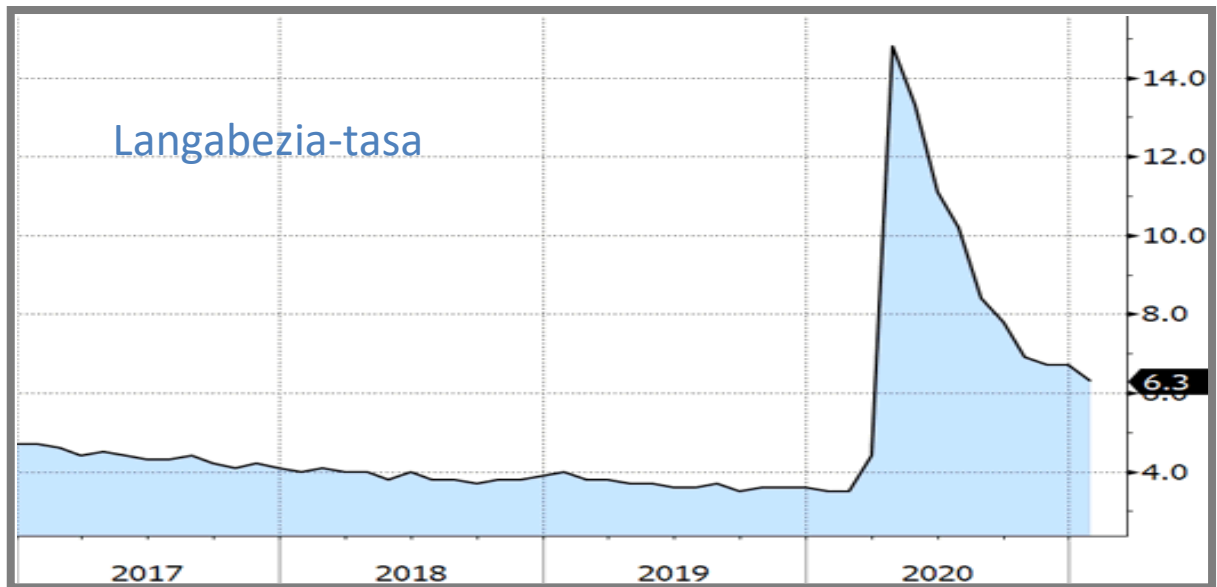
zerbitzuen sektoreko ISMa ia bi urteko mailarik altuenera igo zen urtarrilean, eskari berrien eta itzulearen azpi-indizeen hazkundearekin. Indizea 58,7ra igo zen (abenduko 57,2tik, irrekusitakoa 56,8), eta pandemiaren aurreko mailaren gainetik kokatu zen. Eskari berrien azpi-indizea sei hilabeteko maximoetara igo zen (61,8ra, abenduan 58,6ko irakurketa izan ondoren), eta itzulea 55,2ra; ia urtebetean izandako irakurketarik altuena.

Adierazlearen azalpena

Manufaktura/zerbitzuen/industria-indizeak konpainia amerikar nagusietako erorketen arduradunei hileroko inkestak zaien inkesta bat du oinarri. Bertan, manufaktura-sektorearen egoeren inguruan galdetzen die. Fabrikazioaren/zerbitzuen sektorearen aldean ekonomiaren egoera zein den neurtzeko balio erabilgarria. Adierazle ekonomiko aurreratu bat da, hau da, beste adierazle batzuek etorkizunean izango duten bilakaera aurreratzeko balio digu; kasu honetan, esate baterako, BPGd-arena. Emandako itua 50etik gorakoa bada, ekonomia hazten ari dela esan nahi du; hortik beherakoa bada, ordea, ekonomia uzkuertzen ari den seinale.

ASTEKO DATUEN PODIUMA

EB: ENPLEGUAREN TXOSTENA



Datuaren analisia

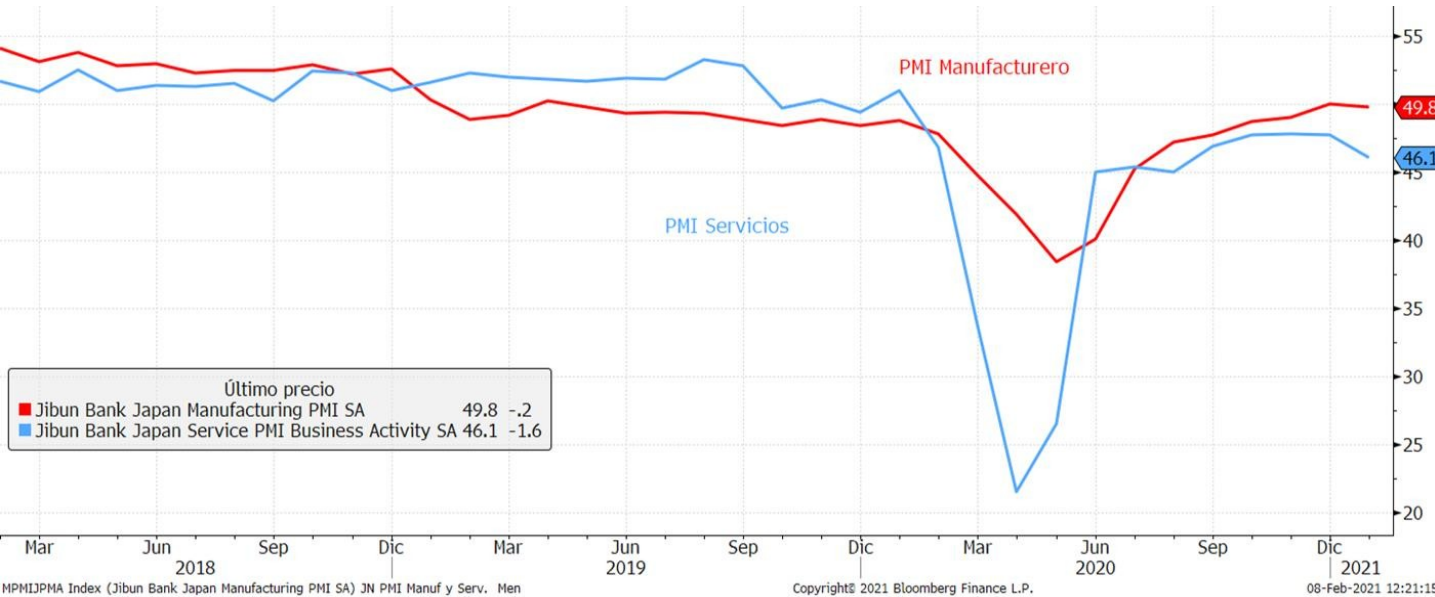
Langabezia-tasak lau hamarren egin zuen behera urtarrilean, % 6,3an kokatzeraino, analistek irreikusitakoaren azpitik, joan den azaroko eta abenduako % 6,7ari eustea espero baitzuten. Urteko lehen hilabetean, Estatu Batuetako ekonomiak 49.000 lanpostu sortu zituen (espero zenaren erdia), irreiko hilean 140.000 galdu ondoren (227.000tik berrikusitako datua). Bestalde, lan astearen batez besteko iraupena 35 orduetara murriztu zen, eta orduko batez besteko diru-sarrerak 6 zentabo igo ziren. Guztira, AEBetako langabeen kopurua 10,1 milioira jaitsi zen, baina koronabirusaren indemiaren aurreko mailaren "oso gaintetik dago oraindik" datua; izan ere, 2020ko otsailean 5,7 milioi langabetu zeuden.

Adierazlearen azalpena

Enplegu-txostena hilerok argitaratzen du Estatu Batuetako Lan Sailak. Estatu Batuetako lan-erakatuaren egoerari buruzko txosten osatu bat da, eta hainbat datu aurki daitezke bertan; horien artean nabarmenenak: enpleguaren sorrera (nekazaritza-sektorea kanpo utzita), langabezia-tasa eta soldaten bilakaera. Txosten honi esker, Estatu Batuetako ekonomiaren bilakaeraren gaineko pronostiko bat egin daiteke. Lan-merkatua hazten ari bada, herritarren errenta erabilgarria handitu daiteke. Beraz, kontsumitzailearen gastua igo daiteke, BPGd-aren igoera bat eragingo lukeena, eta, ondorioz, herrialdearen ekonomiaren hobekuntza.

ASTEKO DATUEN PODIUMA

APONIA: PMIak



Datuaren analisia

tarrileko **manufakturen PMIak** behera egin zuen, COVID-19arekin kutsatutakoen kopuruaren irakadak eta larrialdi-egoera berriak eragina izan baitzuten baldintza operatiboetan. PMIaren datua 49,8ra jaitsi zen, abenduko 50eko irakurketatik. Bada, 49,7ko atariko irakurketa baino 0,1ko bat gorago kokatu zen datua.

zerbitzuen **PMIaren** amaierako datua 46,1ekoa izan zen urtarrilean, eta, beraz, 4 hamarren igo zen atariko kalkulutik. Hala ere, azken bost hiletan baino biziago uzkurto zen, murrizketak gogortu egin zituelako, eskaera berrien eskaria kaltetu zutenak, besteak beste.

tarrileko **PMI konposatuaren** amaierako irakurketa 47,1 punturaino jaitsi zen, abenduko 48,5etik.

Adierazlearen azalpena

Manufaktura/Zerbitzuak indizeak hileroko erorketen profesionalen eta enpresetako exekutiboekin, manufaktura-sektorearen egoerari buruz egiten zaien inkesta bat du oinarri. Zerbitzuen/zerbitzuen sektorearen aldean ekonomiaren egoera zein den neurtzeko balio du. Hilerazle ekonomiko aurreratu bat da, hau da, beste adierazle batzuek etorkizunean izango duten eragina aurreratzeko balio digu; kasu honetan, esate baterako, BPGd-arena. Emandako datua irakurketa gorakoa bada, ekonomia hazten ari dela esan nahi du; hortik beherakoa bada, ordea, ekonomia uzkurten ari den seinale.

ASTEKO DATUEN PODIUMA

XINA: PMIak



Datuaren analisia

anufakturen Caixin PMIa azken zazpi hiletako mailarik baxuenera jaitsi zen urtarrilean, pandemia iriz agertu zelako Asiako herrialdean. 51,5 puntutan kokatu zen, 2020ko azken erregistroa baino 5 puntu beherago. Caixin indizearen analisia **PMI ofizialarenarekin** bat dator, 0,6 puntu jaitsi na, 51,3raino (aurreikuspena: 51,6). Gobernuaren zein Caixinen adierazleak analistek espero tena baino beherago geratu ziren.

anufakturena ez den PMI ofiziala, berriz, 52,4raino jaitsi zen, analistek espero zuten 55 puntuen gain. **Caixinen zerbitzuen PMIak** abenduko 56.3tik 52.0ra egin zuen behera; mailarik baxuena 20ko apiriletik.

oronabirusak kalte egin zien munduko bigarren ekonomia handieneko enpresei, eta **PMI onposatua** 55,8tik 52,2ra jaitsi zen.

Adierazlearen azalpena

MI Manufaktura/Zerbitzuak indizeak hileroko erorketen profesionaleri eta enpresetako exekutiboeri anufaktura-sektorearen egoerari buruz egiten zaien inkesta bat du oinarri. ibrikazioaren/zerbitzuen sektorearen aldean ekonomiaren egoera zein den neurtzeko balio du. liazle ekonomiko aurreratu bat da, hau da, beste adierazle batzuek etorkizunean izango duten akaera aurreratzeko balio digu; kasu honetan, esate baterako, BPGd-arena. Emandako datua etik gorakoa bada, ekonomia hazten ari dela esan nahi du; hortik beherakoa bada, ordea, onomia uzkuertzen ari den seinale.

KASU DATORREN ASTEAN GAI HAUEI...

Data	Eremua	Adierazlea	Aurreik.
02/05	Frantzia	Urte arteko industria-ekoizpena	--
02/08	Japonia	BoP oinarrizko merkataritza balantza	--
02/08	Alemania	Urte arteko WDA industria-ekoizpena	--
02/08	Eurogunea	Sentix inbertsiogilearen konfiantza	--
02/08	Frantzia	Frantziako Bankuaren Pertzepzio indizea	--
02/08	Frantzia	ILO Langabezia-tasa	--
02/09	Alemania	Balantza komertziala	--
02/09	Italia	Urte arteko NSA industria-ekoizpena	--
02/10	Erresuma Batua	Urte arteko industria-ekoizpena	--
02/10	Erresuma Batua	GBP/MM Balantza komertzial ikusgarria	--
02/10	Alemania	MoM EBko KPI harmonizatua	--
02/10	Estatu Batuak	Hileko KPIa	--
02/10	Erresuma Batua	Urte arteko BPGd	--
02/10	Frantzia	MoM EBko KPI harmonizatua	--
02/11	Estatu Batuak	Hasierako langabezia-eskaerak	--
02/12	Eurogunea	Hileko SA industria-ekoizpena	--
02/12	Estatu Batuak	Pertzepzioa Mich. U.	--
02/12	Estatu Batuak	Oraingo egoera Mich. U.	--
02/12	Estatu Batuak	Aukerak Mich. U.	--

ASTE HONETAN MERKATUETAN

ERRENTA ALDAKORRA

bera orokorren astea munduko burtsetan, laugarren hiruhilekoko presa-emaitez bultzatuta, analistek espero zutenaren bidetik egon anak, edo, kasu askotan, aurreikuspenak hautsi zituztenak, eta lpar erikako ekonomiari laguntzeko 1,9 bilioi dolarrek onartuko diren aropeak hauspotuta. Gainera, osasunaren arloan, albisteak sitiboak izan ziren. Badirudi hirugarren olatuak goia jo duela, eta ter txertoen hornitze-erritmoa biziagotu egingo dela. Hortaz, uda soirako biztanleriaren ehuneko handi bat immunizatuta egotea zero da. AEBetako zerga-pizgarriei dagokionez, errepublikanoek 8.000 milioi dolarreko zenbatekoa mahaigaineratu zuten, Bidenek proposatutakoaren herena. Bada, AEBetako presidentek zenbateko ri oso txikia zela esan zuen, eta pizgarria osorik (1,9 bilioi \$) artzeko prozedura bat martxan jarri zuen, errepublikanoen babesik be. Argitaratutako enpresa-emaitei dagokionez (% 50 baino hiago ezagutzen dira AEBetan, eta % 26 Stox600 indizean), rreikuspenak gainditu dituzte bi kasuetan. Estatu Batuetan, izkinak % 6 hobetu dira urte arteko terminoetan, espero zen % eko beherakadaren aldean, eta European, mozkinak -% 11ko herakada izan dute, espero zen - % 25eko jaitziera hobetuz. jalaterrako Bankuaren bilera egin zen astean, eta ez zuen laketarik egin bere diru-politikan. Makro ingurunean, asteko igabeziaren datua ona izan zen AEBetan, ez, ordea, ostiraleko pleguaren txostena; langabezia-tasak behera egin arren, rreikusitakoa baino lanpostu gutxiago sortu baitziren. European, 1lek atariko erregistroak hobetu zituzten, eta KPlak goranzko joera reskuratu zuen.

ERRENTA FINKOIA:

risku handiagoko aktiboak hobesteak errenta finkoko zor biranoa saltzeko joera handiagoa azaldu zuen. Gainera, KPlaren ranzko datuek tasen tentsionamendu-mugimendu hori hauspotu ten. Europako periferikoei dagokionez, Contek gobernu atzeko ezintasunaren aurrean, Draghik Matarella esidentearen proposamena onartu zuen, Italian batasun-bernu bat osatzeko eta, horrela, hauteskundeak aurreratzea ihesteko. Lehen elkarrizketa-saioen ostean, badirudi EBZren esidente ohiak bi alderdi handien babesa duela Parlamentuan. rkatuek hautagai europazale baten izendapena txalotu zuten, a Italiako arrisku-prima 100 op-tik behera jaitsi zen. Kredituak erentzialak estutu zituen European.

BISAK / LEHENGAIK:

larrak balioa handitu zuen euroaren aurrean, eta bi hiletako aximoetatik hurbil dauden mailetan kotizatu zuen. AEBetako rga-pizgarriak aintzat hartuta, inbertitzaileek uste dute sperraldia Eurogunean baino azkarragoa izango dela. Euroa ere uldu egin zen yenaren eta liberaren aurrean. Lehengaietan, rriz, petrolioaren prezioa % 8,19 igo zen astean. LPEE+ taldeak oizpen-murritzketetan erakutsi zuen irmotasuna, susperraldi onomikoaren tonu positiboagoa eta martxotik ikusten ez zen ailarik baxuenera jaitsi ziren AEBetako petrolio gordinaren kinak mugimenduaren lagungarri izan ziren.

INDIZEAK	2021/02/05	Aldaketa Ald 2021 Astean	
IBEX	8.214,70	% 5,89	% 1,75
EUROSTOXX 50	3.655,77	% 5,01	% 2,90
ALEMANIA	14.056,72	% 4,64	% 2,46
INGALATERRA	6.489,33	% 1,28	% 0,45
FRANTZIA	5.659,26	% 4,82	% 1,94
ITALIA	25.115,02	% 6,73	% 3,77
S&P 500	3.886,83	% 4,65	% 3,48
DOW JONES	31.148,24	3,89%	1,77%
NASDAQ 100	13.603,96	% 5,25	% 5,55
NIKKEI 225	28.779,19	% 4,03	% 4,86
SHANGHAI	3.496,33	% 0,38	% 0,67
MSCI WORLD	2.773,45	% 4,20	% 3,10
MSCI GORAKORRAK	1.395,35	% 4,95	% 8,06

Gobernuaren tasak	2021/02/05	Aldaketa Astean	Ald 2021
2 urte			
ALEMANIA	-0,71	2	-1
ESPAINIA	-0,52	2	10
AEB	0,10	-1	-2
5 urte			
ALEMANIA	-0,69	5	5
ESPAINIA	-0,34	3	6
10 urte			
ALEMANIA	-0,45	7	12
ESPAINIA	0,12	3	8
AEB	1,16	10	25
Kreditu-spreada (op)	2021/02/05	Aldaketa Astean	Ald 2021
ITRX EUROPE (5A)	47,57	-4	0
ITRX EUR XOVER (5A)	242,58	-27	1

Dibisak	2021/02/05	Aldaketa Astean	Ald 2021
\$/€	1,20	-% 0,74	-% 1,40
Yena/€	126,44	-% 0,50	-% 0,07
gpb/€	0,88	-% 0,97	-% 2,12

Lehengaiak	2021/02/05	Aldaketa Astean	Ald 2021
BRENT	59,34	% 8,19	% 15,97
URREA	1.814,11	-% 1,82	-% 4,44

Kutxabank Gestión SGIIC SAUk prestatu du agiri hau, eta horretarako, fidagarriak diren informazio-iturriak erabili ditu. Hala ere, ezin du ziurtatu bertan jasotako informazioa eta iritziak erabat zehatzak, zuzenak eta osoak direnik, eta ez du bere gain hartzen horren gaineko inolako erantzukizunik. Agiri honetan agertzen diren informazio eta iritziak edonoiz aldatu daitezke, aurretik horren berri eman beharrik gabe. Kutxabank Gestión SGIIC SAUk ez du agiri honen eta bere edukien erabilerak sortu ditzakeen kalteen gaineko erantzukizunik hartzen. Finantza-merkatuetan eragiketak egiteak arrisku handiak sortu ditzake, eta posizioa etengabe zaindu behar da. Txosten hau ez da eskaintza bat ez eta finantza-aktiboak erosi edo saltzeko eskaera bat ere. Agiri hau zu informatzeko besterik ez da, eta hirugarrenek ezin dute berregin edo banatu. Era berean, ezin da, inolako aitzakiapean, osorik edo zati bat argitaratu.