

Egoera ekonomikoa eta Merkatuak ASTEKO LABURPENA

2021eko urtarrilaren 11tik 15erako astea

➤ **INGURU MAKROA:**

- ❖ ASTEKO DATUEN PODIUMA
- ❖ KASU DATORREN ASTEAN GAI HAUEI...

➤ **ASTE HONETAN MERKATUETAN**

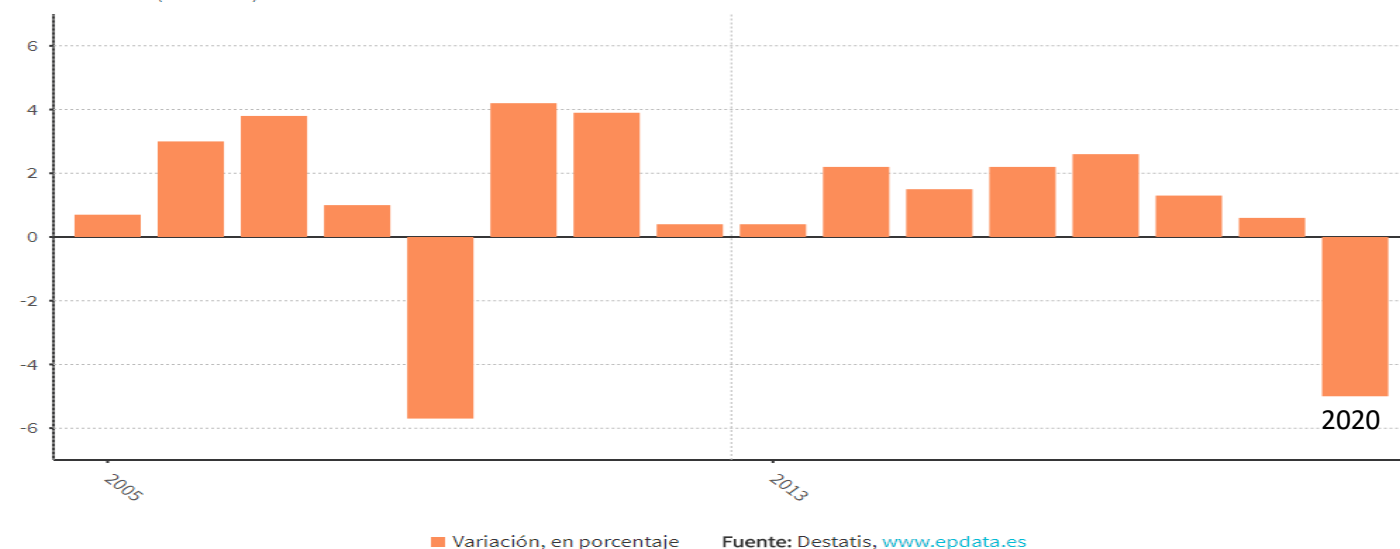
➤ **GURE IKUSPEGIA**

ASTEKO DATUEN PODIUMA

UROGUNEA: ALEMANIAKO BPGd-a

Evolución interanual del PIB de Alemania

Tasa interanual (Unidades)



Datuaren analisisia

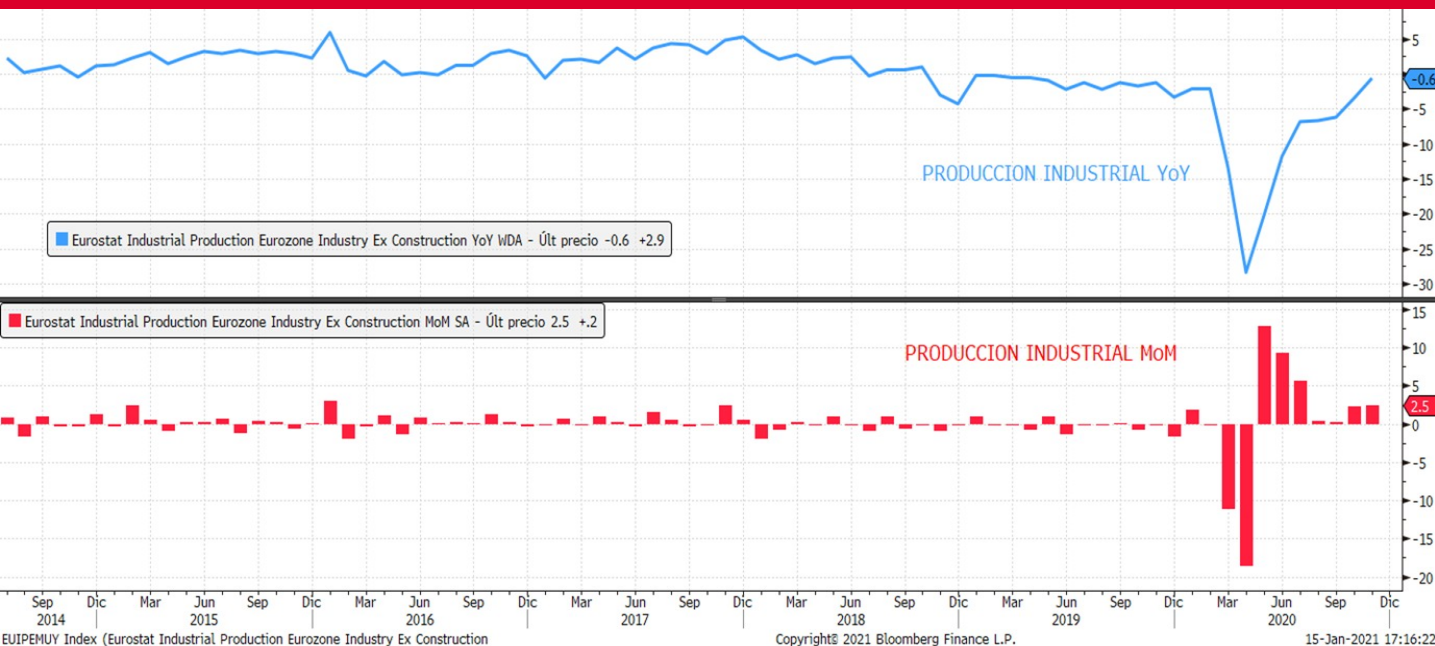
lariko irakurketan, Alemaniako BPGd-a % 5 jaitsi zen 2020an, koronabirusaren pandemiaren ondorioz. Beherakadarik handiena izan da 2008-2009ko finantza-krisitik, Alemaniako ekonomia % 7 uzurtu zenean. Datu ofizialen arabera, Alemaniak pandemiaren ondorioak "ia sektore guztietan" jasan zituen iaz, nahiz eta kaltetuena zerbitzuen sektorea izan. Hazkundearen beharrezkoak Bundesbankek abenduan iragarritakoa baino txikiagoa izan zen, ekonomiak 2020an % 5 atzera egingo zuela aurreikusi baitzuen. 2021ean Alemaniako ekonomia % 3 haziko dela ere iragarri zuen Bundesbankek, eta % 4,5 2022an.

Adierazlearen azalpena

estatistiken Bulego Federalak (Destatis) argitaratzen du barne produktu gordina (BPGd). Herrialde baten ekoizpena eta hazkunde ekonomikoa neurtzeko erabiltzen den adierazle ekonomiko bat da. Alemaniak ekoizten dituen azken zerbitzu edo ondasunen batuketan eginez lortzen da, eta denborarekin jakin batean erregistratzen da. Zerbitzu edo ondasun horiek lurralde nazionalen ekoiztakoak izan behar dute, hala enpresa nazionalen nola atzerrikoen eskutik.

ASTEKO DATUEN PODIUMA

UROGUNEA: INDUSTRIA-EKOIZPENA



Datuaren analisisia

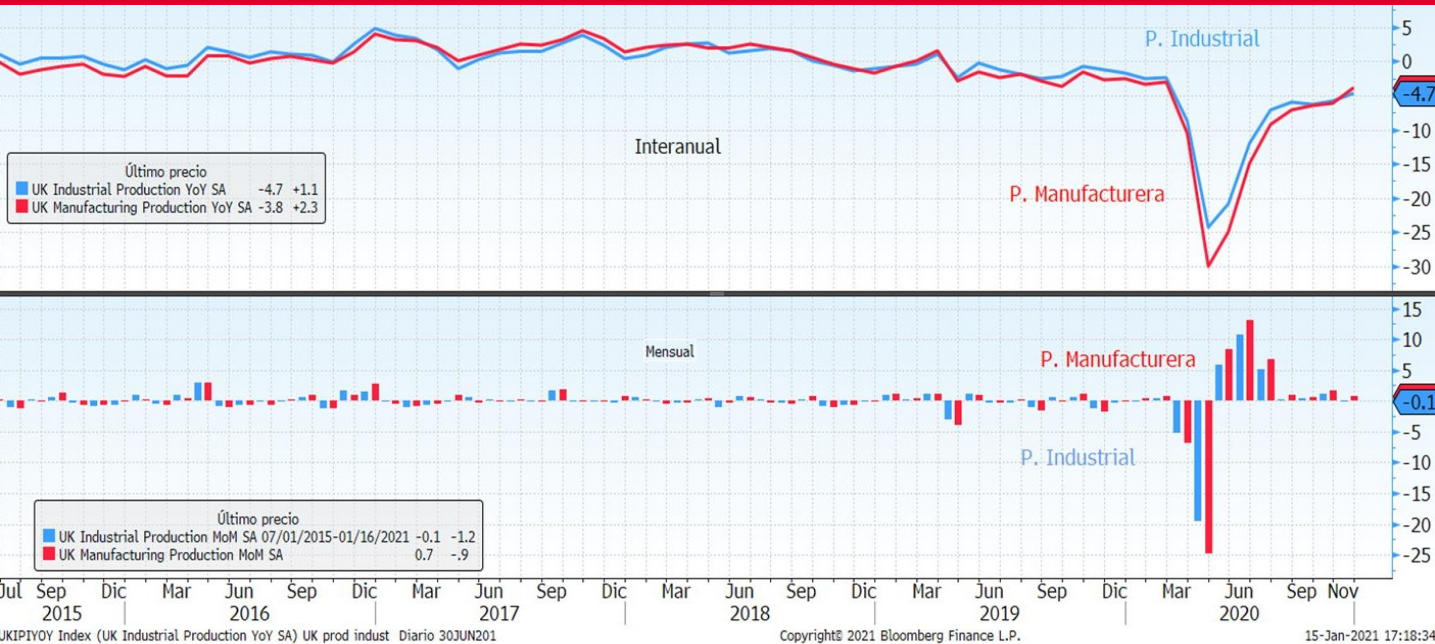
zaroan, Euroguneko industria-ekoizpenak zazpigarren hilabetez jarraian egin zuen gora, eta ;pero baino gehiago, gainera. Urriarekin alderatuta, industria-ekoizpena % 2,5 hazi zen 2020ko amaikagarren hilean, urte arteko datuei begira % 0,6 jaitsi zen arren. Nolanahi ere, une honetan, ;koizpena koronobirusaren aurreko mailen azpitik dago, baina % 1 baino gutxiago bakarrik. ;ronabirusaren olatu berriaren ondorioz, industria-ekoizpenak behera egin zuen Frantzia, Italian, ;painian eta Herbehereetan; Euroguneko ekonomia handienetako lau. Alemanian eta Irlandan, ;dea, gora egin zuen. Euroguneko kide handienarekin alderatuta, Irlandako ekonomia txikia bada e, herrialdeak industria-ekoizpenean izan zuen % 52,8ko hazkundera txanpon bakarraren ;kualde osoa altxatzeko bezain nabarmena izan zen. Ekonomistek ekoizpenaren % 0,3ko igoera ;pero zuten.

Adierazlearen azalpena

dustria-ekoizpenaren indizeak (IPI) herrialde bateko industria-sektorearen adierazgarri den ;presa multzo baten ekoizpenean emandako aldaketak neurtzen ditu. Hilero enpresei industria- ;ktorearen egoerari buruz egiten zaizkien galdetegien erantzunetatik lortzen dira datuak. Ekonomia ;ten ekoizpen-maila nola aldatzen den jakitea oso garrantzitsua da hazkunderaren analisisa egiteko.

ASTEKO DATUEN PODIUMA

RRESUMA BATUA: INDUSTRIA-EKOIZPENA



Datuaren analisia

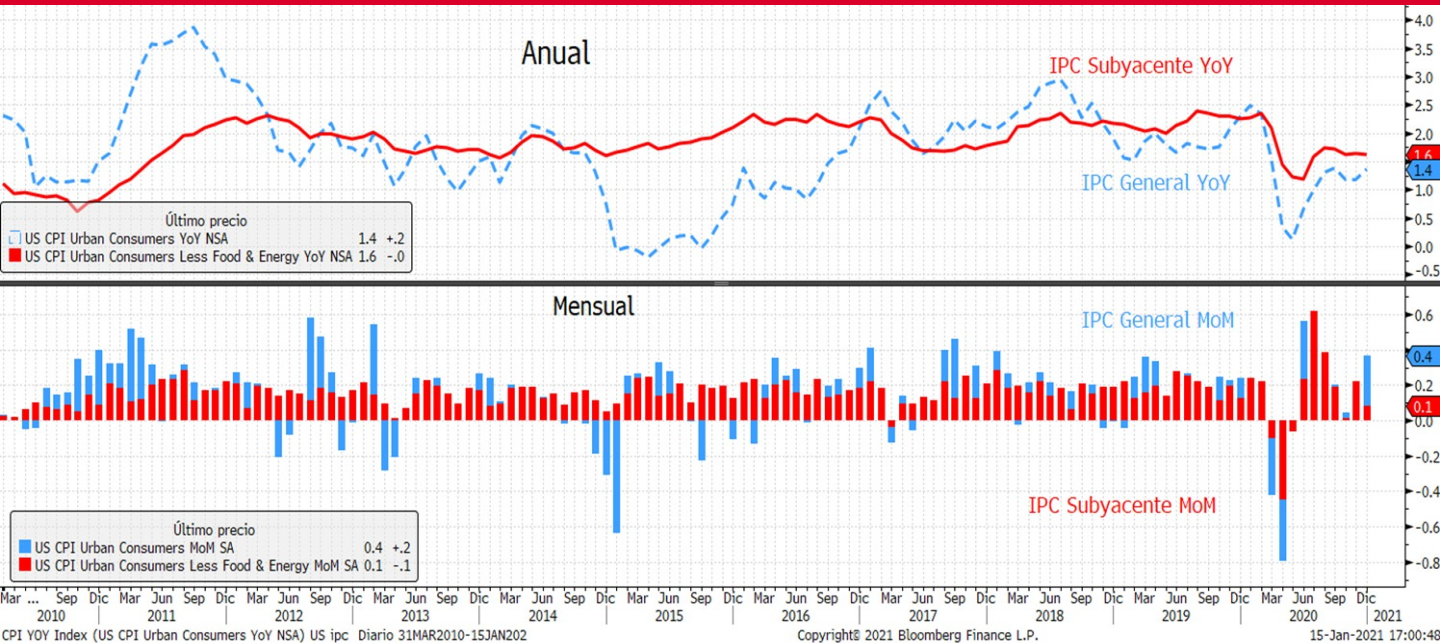
itainia Handiko estatistika sailak jakinarazitako datuen arabera, industria-ekoizpenaren indizeak %4,7 egin zuen behera azaroan, eta %0,1 urriarekin alderatuta. Urte arteko datuei gira, indizeak %5,8 egin zuen behera urrian, eta %1,1 gora hileko kopuruetara ekarrita errikusitako datuak). Manufakturen sektoreak, industria-ekoizpen britainiarraren osagai nagusiak, %3,8 egin zuen behera azaroan.

Adierazlearen azalpena

industria-ekoizpenaren indizeak (IPI) herrialde bateko industria-sektorearen adierazgarri den presata multzo baten ekoizpenean emandako aldaketak neurtzen ditu. Hilero enpresei industria-sektorearen egoerari buruz egiten zaizkien galdetegien erantzunetatik lortzen dira datuak. Ekonomia-erantzunaren ekoizpen-maila nola aldatzen den jakitea oso garrantzitsua da hazkundearen analisia egiteko.

ASTEKO DATUEN PODIUMA

EB: KPI



Datuaren analisisa

Plaza % 0,4 igo zen abenduan, eta % 1,4an kokatu zen 2020ko inflazioa. Urte arteko inflazioa, 2020ko urtarrilean % 2,5ean zegoena, maitzean % 0,1era jaitsi zen Covid-19aren pandemiaren ondorioz, eta uztailaz geroztik % 1etik gora mantendu bada ere, Erreserba Federalak ekonomia erabat osasungarritzat jotzen duen % 2ko kotatik urrun dago oraindik. Azpiko inflazioa, ikagaien eta erregaien prezioak alde batera uzten dituen, hegazkorrenak direlako, % 0,1ekoa izan zen abenduan. Beraz, % 1,6 igo zen 2020an. Abenduan, kontsumitzaileek ordaintzen dituzten ezioiek gora egin zuten, eta, ondorioz, gasolinaren kostua % 8,4 garestitu zen, % 60tik gorako berarekin.

Adierazlearen azalpena

Plaza hileroko prestatzen du Lan sailak. Amerikako etxeek kontsumitzen dituzten oinarriko zerbitzu eta ondasun multzoaren prezioen mailaren bilakaera erakusten du, "erosketa-saskia" izenarekin agutzen dena. Ez du produktuen prezioa adierazten, baizik eta batez beste haien balioa zenbat gora edo txikitu den, ehunekotan adierazita. Balioaren aldaketak herrialdearen inflazioa haztuko du.

ASTEKO DATUEN PODIUMA

EB: ASTEKO LANGABEZIA ESKAERAK



Datuaren analisia

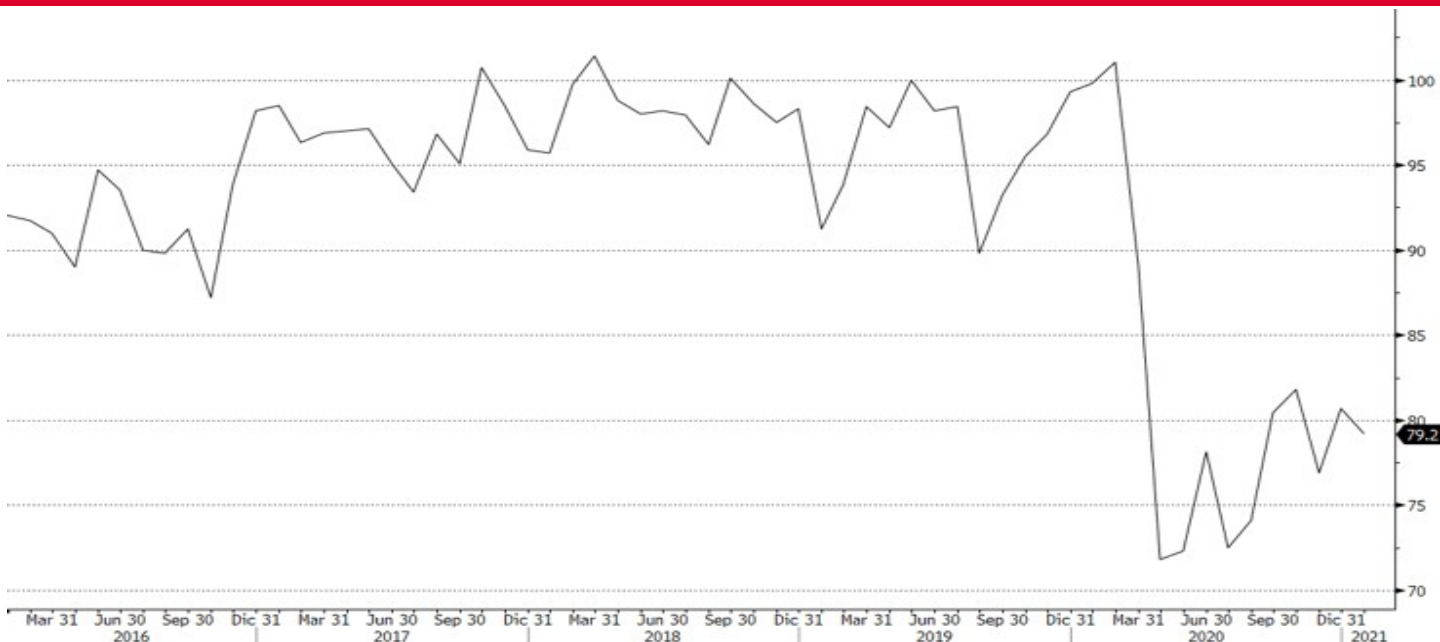
Jan den astean, langabezia-sarien asteko eskaerak gora egin zuten berriro, ia milioi bat eskaerara iritsi arte (joan den abuztutik izandako kopururik handiena), koronabirusarekin kutsatutako pertsonen kopuruak gora egiten jarraitzen duela. Hain zuzen ere, 965.000 eskaera aurkeztu ziren azken astetira, aurreko astean baino 181.000 gehiago. Datuak analisten aurreikuspenak gainditu zituen, langabezia-sarien 800.000 eskaera espero baitzuten guztira. Halaber, Estatu Batuetako Lan Sailak 1.000.000 eskaeratan murriztu zuen aurreko asteko datua, eta azkenean 784.000 eskaeratan geratu ziren.

Adierazlearen azalpena

Langabezia-sariaren asteko eskaerak astero argitaratzen ditu AEBetako Lan Sailak. Langabezia-ria lehenengo aldiz eskatzen duten pertsonen kopurua erakusten duen adierazlea da. Langabezia-eskaeren kopurua lan-merkatuaren osasuna neurtzeko neurgailu bat da. Gero eta lan-merkatua kaera gutxiago, orduan eta indartsuagoa izango da lan-merkatua, eta alderantziz.

ASTEKO DATUEN PODIUMA

EB: MICHIGANEKO UNIBERTSITATEKO KONFIANTZA



Datuaren analisia

Michiganeko Unibertsitateko konfiantzaren atariko datuak behera egin du urtarilean, koronabirusaren bilakaerari erantzunez. Indizearen atariko irakurketa 79,2ra jaitsi da abenduko 79,7tik. Kontsultatutako ekonomistek indizea 80an mantenduko zela aurreikusi zuten. Halaber, gaur egungo baldintzen azpi-indizea aurreko hileko 90etik 87,7ra jaitsi da, eta aukerena, berriz, abenduko 73,8tik 73,8ra.

Adierazlearen azalpena

Kontsumitzaileen sentimenduaren indizea (ICC) kontsumitzaileen konfiantza neurtzen duen indize ekonomikoa da, eta, beraz, kontsumitzaileen gastua aurreratzen duen adierazlea da. Michiganeko Unibertsitateak argitaratzen du hileroko. Amerikako 500 etxetan ekonomiaren egoera aztertzen eta gaur egungo zein etorkizuneko finantza-egoera pertsonalaren inguruan egindako azterketan jasotako datuak ditu oinarri. Kontsumitzaileen konfiantza altuak hedapen ekonomikoa eragiten du, baina, baxua bada, hazkunde ekonomikoaren uzkurdura eragingo du.

ASTEKO DATUEN PODIUMA

XINA: BALANTZA KOMERTZIALA



Datuaren analisia

Abenduan, superabit komertzialak marka guztiak hautsi zituen berriro Txinan, esportazioak inportazioak baino gehiago hazi zirelako. Aurreko urtearekin alderatuta, esportazioak % 18,1 geroago izan ziren abenduan, eta azaroari dagokionez behera egin zuten arren, aurreikuspenak (+% 10,5) gainditu zituzten. Inportazioak urte arteko % 6,5 igo ziren, % 5eko iragarpena gaindituz eta azaroako % 4,5etik hazkunde-erritmoa bizituz.

2020an, gainerako munduarekin egindako truke komertzialak % 1,9 hazi ziren. Izan ere, inportazioak % 4 hazi ziren, eta esportazioek % 0,7 egin zuten behera. Superabit komertziala 1.961 milioi eurokoa izan zen. Europar Batasunarekin egindako truke komertzialak % 5,3 hazi ziren, eta Estatu Batuekin egindakoak % 8,8. Txinaren bazkide komertzial nagusiarekin, Hego-ekialdeko Asiako Tratatuaren Erakundearekin (ASEAN), % 7 hazi ziren.

Adierazlearen azalpena

Balantza komertzialaren saldoa esportazioen eta inportazioen arteko aldea da, hau da, herrialde batean ekoiztu eta kanpoan saltzen diren ondasunen eta zerbitzuen balioaren eta beste herrialde batean ekoiztu eta erosten direnen balioaren arteko aldea. Saldoa negatiboa denean defizit komertziala ematen dela esaten da, hau da, esportazioen balioa inportazioena baino txikiagoa izatean; superabit komertziala, ordea, esportazioen balioak inportazioena gainditzen duenean gertatzen da. Adierazle ekonomiko hori herrialde baten ordainketen balantzako osagai bat da.

KASU DATORREN ASTEAN GAI HAUEI...

Data	Eremua	Adierazlea	Aurreik.
01/18	Txina	Hiruhileko BPGd SA	--
01/18	Txina	Urte arteko BPGd	--
01/18	Txina	Urte arteko industria-ekoizpena	--
01/18	Txina	Urte arteko xehekako salmentak	--
01/18	Japonia	Hileko industria-ekoizpena	--
01/18	Italia	Urte arteko EBko KPI harmonizatua	--
01/18	Espainia	Balantza komertziala	--
01/19	Alemania	MoM EBko KPI harmonizatua	--
01/19	Italia	Balantza komertziala guztira	--
01/19	Alemania	ZEW inkestaren aukerak	--
01/19	Alemania	ZEW oraingo egoerari buruzko inkesta	--
01/19	Eurogunea	ZEW inkestaren aukerak	--
01/20	Erresuma Batua	Hileko KPIa	--
01/20	Espainia	YoY etxebizitzen transakzioak	--
01/20	Italia	Hileko xehekako salmentak	--
01/20	Eurogunea	Hileko KPIa	--
01/21	Japonia	Balantza komertziala	--
01/21	Frantzia	Enpresen konfiantza	--
01/21	Eurogunea	EBZren birfinantzaketa mota nagusia	--
01/21	Estatu Batuak	Hileko eraikuntza-baimenak	--
01/21	Estatu Batuak	Hasierako eraikuntzak	--
01/21	Estatu Batuak	Hileko etxebizitza berriak	--
01/21	Estatu Batuak	Hasierako langabezia-eskaerak	--
01/21	Estatu Batuak	Negozioen egoera Philadelphiako Fed	--
01/21	Eurogunea	Kontsumitzailearen konfiantza	--
01/21	Japonia	BOJen politikaren oreka mota	--
01/22	Japonia	Urte arteko KPIa	--
01/22	Japonia	Japoniako Jibun Bank fabrikazioaren PMIa	--
01/22	Japonia	Japoniako Jibun Bank Zerbitzuen PMIa	--
01/22	Japonia	Japoniako Jibun Bank Composite PMIa	--
01/22	Frantzia	Frantziako Markit fabrikazioaren PMIa	--
01/22	Frantzia	Markit Frantzia Zerbitzuak PMI	--
01/22	Frantzia	Markit PMI Composite Frantzia	--
01/22	Alemania	Alemaniko Markit/BME fabrikazioaren PMIa	--
01/22	Alemania	Markit Alemania Zerbitzuak PMI	--
01/22	Alemania	Markit/BME Alemania Composite PMI	--
01/22	Eurogunea	Euroguneko Markit fabrikazioaren PMIa	--
01/22	Eurogunea	Markit Eurogunea Zerbitzuak PMI	--
01/22	Eurogunea	Markit PMI Composite Eurogunea	--
01/22	Erresuma Batua	Markit, RU SAre PMI fabrikazioa	--
01/22	Erresuma Batua	Markit/CIPS RU Zerbitzuak PMI	--
01/22	Erresuma Batua	Markit/CIPS RU Composite PMI	--
01/22	Erresuma Batua	Kontsumitzailearen konfiantza GfK	--
01/22	Estatu Batuak	Markit AEB fabrikazioa PMI	--
01/22	Estatu Batuak	Markit PMI Composite AEB	--
01/22	Estatu Batuak	Markit AEB Zerbitzuak PMI	--
01/22	Estatu Batuak	Bigarren eskuko etxebizitzen salmenta	--

ASTE HONETAN MERKATUETAN

ERRENTA ALDAKORRA

21. urte hasiera ona izan bazen ere, Europako eta Estatu Batuetako bost galerak izan zituzten aste honetan. Asian, ordea, emaitzak stoagoak izan ziren. Pandemiaren bilakaera txarrak inbertitzaileen lartean eragina izan zuen, munduko ekonomiaren susperraldia are hain moteldu lezakeelako, eta, ondorioz, irabaziak jasotzearen le egin zuten. Koronabirus kasuak modu esponentzian hazi ziren, Japonian COVID-19aren aldaera berri bat detektatu zen. Horrez gain, Txinako birusa menderatu ostean munduko susperraldi ekonomikoaren buruan jarri zen herrialdeak, 10 hilabetetan izandako isatze hazkunderik handiena izan zuen, eta dagoeneko 28 milioi pertsona guztiak konfinatuta. Esparru politikoan, duela aste bat bertan gertatutakoaren ostean, Estatu Batuetako Ordezkariek Trump presidentearen aurkako 'impeachment' prozesua jaraztearen alde bozkatu zuen, matxinada bultzatzea egotzita. Estatu Batuetako presidentea izango denak 1,9 bilioi dolarreko laguntza-sorta bat iragarri zuen, baina informazio horri buruzko filtrazioak izan zirenez, albisteak ez zuten eraginik izan merkatuetan. Makro ingurunean, adierazleek tonu negatibo samarra erakusten zuten. AEBetan, esate baterako, langabezia-sariaren azterketa datu txarra eta konfiantzaren adierazlearen eta xehetako datuak erakusten zuten. Hori guztia 2020ko azken hilekoko enpresen emaitzak argitaratzen hasi ziren astean gertatu zen, espero baino hobek izan zirenak.

ERRENTA FINKOIA:

2020ko azken urtearen errentagarritasunak, lehenengo egunetan erakusten zuten, behera egin zuten asteko balantzean. Europako errentagarriak zertxobait handitu zituzten beren spreadak errentagarriekin. Italian, Renzi bere alderdia gobernutik ateratu zuen, eta gobernuan zegoen koalizioari gehiago parlamentariora kendu zituen. Gertaerak nola garatzen diren ikusteko zain, albiste horrek ez zuen eragin handirik izan merkatuetan. AEBetan, bestalde, Trump presidenteari alde egin zuten ez dela unetik proposena gaur egungo errenta-politika uzteaz hitz egiteko. Bada, zorren erostetarako gutxitzea erakusten zuten, baita tasen igoera baten pentsatzen hasia ere. Estatu Batuetako presidentearen tonu moderatua "tapering" kontzeptua erakartutik aldentzera bideratuta egon zen, asteko lehen egunetan errentagarriaren errentagarritasunen igoera eragin baitzuen. Errentagarriaren diferentzialak pixka bat handitu ziren.

BISAK / LEHENGAIK:

2020ko azken urtearen babes-aktiboa izan zen, eta dibisa nagusien aurrean erakartu zen. Euroak, ordea, balioa galdu zuen liberaren aurrean. Lehengaiak, petrolioaren prezioa -% 2,47 jaitsi zuen, pandemiaren datu txarrek (susperraldi ekonomikoa atzeratzen zutenak), AEBetako makro datu negatiboak eta lehengaien errentagarritasunak monopolizatzen duen dolarren sendotasunak erakartzen ziren. AEBetako petrolioaren asteko inbentarioen jaitsierak erakartzen ziren. AEBetako petrolioaren asteko inbentarioen jaitsierak erakartzen ziren.

INDIZEAK	2021/01/15	Aldaketa Astean	Ald 2021
IBEX	8.230,70	-%2,11	% 1,94
EUROSTOXX 50	3.599,55	-%1,25	% 1,32
ALEMANIA	13.787,73	-%1,86	% 0,50
INGALATERRA	6.735,71	-%2,00	% 4,26
FRANTZIA	5.611,69	-%1,67	% 1,09
ITALIA	24.395,73	-%1,74	% 0,80
S&P 500	3.768,25	-%1,48	% 0,32
DOW JONES	30.814,26	-%0,91	% 0,68
NASDAQ 100	12.803,93	-%2,30	-%0,65
NIKKEI 225	28.519,18	%1,35	% 3,92
SHANGHAI	3.566,38	-%0,10	% 2,69
MSCI WORLD	2.714,81	-%1,40	% 0,92
MSCI GORAKORRAK	1.358,03	%0,33	% 5,17

Gobernuaren tasak	2021/01/15	Aldaketa Astean	Ald 2021
2 urte			
ALEMANIA	-0,72	-2	-2
ESPAINIA	-0,51	2	11
AEB	0,13	0	1
5 urte			
ALEMANIA	-0,73	0	0
ESPAINIA	-0,36	3	3
10 urte			
ALEMANIA	-0,54	-2	3
ESPAINIA	0,06	2	1
AEB	1,08	-3	17

Kreditu-spreada (op)	2021/01/15	Aldaketa Astean	Ald 2021
ITRX EUROPE (5A)	50,72	3	3
ITRX EUR XOVER (5A)	258,32	12	17

Dibisak	2021/01/15	Aldaketa Astean	Ald 2021
\$/€	1,21	-% 1,11	-% 1,11
Yena/€	125,76	-1,10%	-0,61%
gpb/€	0,89	-% 1,29	-% 0,75

Lehengaiak	2021/01/15	Aldaketa Astean	Ald 2021
BRENT	54,50	-% 2,47	% 6,51
URREA	1.828,45	-% 1,11	-% 3,68

Kutxabank Gestión SGIIC SAUk prestatu du agiri hau, eta horretarako, fidagarriak diren informazio-iturriak erabili ditu. Hala ere, ezin du ziurtatu bertan jasotako informazioa eta iritziak erabat zehatzak, zuzenak eta osoak direnik, eta ez du bere gain hartzen horren gaineko inolako erantzukizunik. Agiri honetan agertzen diren informazio eta iritziak edonoiz aldatu daitezke, aurretik horren berri eman beharrik gabe. Kutxabank Gestión SGIIC SAUk ez du agiri honen eta bere edukien erabilerak sortu ditzakeen kalteen gaineko erantzukizunik hartzen. Finantza-merkatuetan eragiketak egiteak arrisku handiak sortu ditzake, eta posizioa etengabe zaindu behar da. Txosten hau ez da eskaintza bat ez eta finantza-aktiboak erosi edo saltzeko eskaera bat ere. Agiri hau zu informatzeko besterik ez da, eta hirugarrenek ezin dute berregin edo banatu. Era berean, ezin da, inolako aitzakiapean, osorik edo zati bat argitaratu.