

Egoera ekonomikoa eta Merkatuak ASTEKO LABURPENA

2020ko azaroaren 9tik 13rako astea

➤ **INGURU MAKROA:**

- ❖ ASTEKO DATUEN PODIUMA
- ❖ KASU DATORREN ASTEAN GAI HAUEI...

➤ **ASTE HONETAN MERKATUETAN**

ASTEKO DATUEN PODIUMA

UROGUNEA: HIRUHILEKOKO BPGd

Evolución del PIB real de la UE y Eurozona
% var. trimestral



Datuaren analisisia

urostat estatistika-bulegoak argitaratutako bigarren datuaren arabera, Euroguneko barne-produktu gordina (BPGd) % 12,6 hazi zen urteko hirugarren hiruhilekoan, bigarren hiruhilekoan % 11,8 jaitsi ondoren eta 2020ko lehen hiru hilabeteetako % 3,7ko uzkurduraren ostean. Beraz, lehenengo hiruhilekoa hamarren bat beherago kokatu du. Uztaila eta iraila bitartean izandako gorakada indiatatik ere, Euroguneko BPGd-a 2019ko hirugarren hiruhilekoan baino % 4,4 beherago kokatu du.

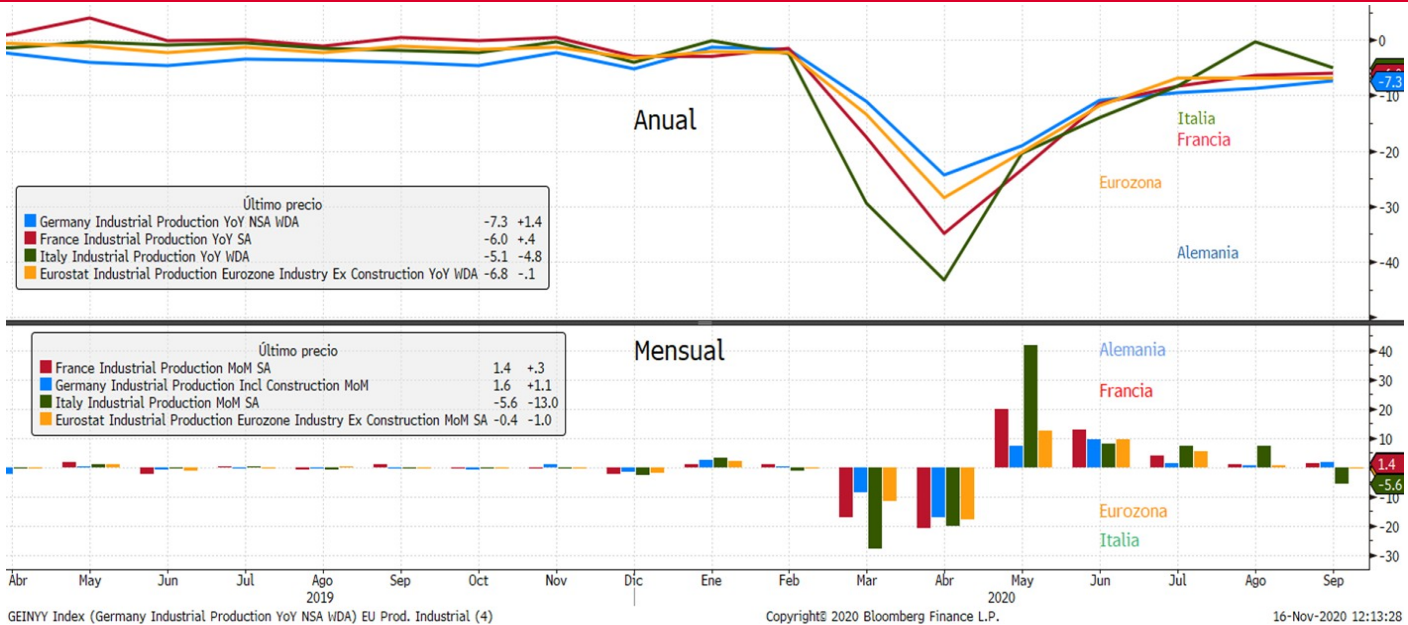
3ko herrialdeei dagokienez, Frantziak izan zuen BPGd-aren gorakadarik handiena hirugarren hiruhilekoan, % 18,2ko hazkundearekin, apirila eta ekaina bitartean % 13,7 jaitsi ondoren. Espainiak, bestetik, % 16,7ko hazkundera izan zuen, bigarren hiruhilekoko % 17,8ko beherakadaren bitartean.

Adierazlearen azalpena

urostatek argitaratzen du Barne produktu gordina (BPGd). Herrialde baten ekoizpena eta hazkundera ekonomikoa neurtzeko erabiltzen den adierazle ekonomiko bat da. Eurogunek ekoizten duen azken zerbitzu edo ondasunen batuketara eginez lortzen da, eta denbora-tarte jakin batean argitaratzen da. Zerbitzu edo ondasun horiek lurralde nazionalen ekoiztutakoak izan behar dute, ez nazionalak, eta enpresa nazionalen nola atzerrikoen eskutik.

ASTEKO DATUEN PODIUMA

UROGUNEA: INDUSTRIA-EKOIZPENA



Datuaren analisisia

uroguneko industria-ekoizpena % 0,4 jaitsi zen irailean, abuztukoarekin alderatuta, % 0,7ko izekua espero zenean. 2019ko hil beraren aldean, adierazle horrek % 6,8 egin zuen behera. irrialdeka, Espainian, iraileko industria-ekoizpena % 0,6 igo zen abuztutik, eta % 3 jaitsi zen urte teko tasari dagokionez. Urte osoari begira, Irlandak izan zuen beherakadarik handiena (% 13,6), a haren atzetik Alemania (% 7,3), Frantzia eta Holanda egon ziren (biak % 6); igoera bakarrak lonian (% 3,3 gehiago) eta Portugalen (% 2,5 gehiago) eman ziren.

sagaiei dagokienez, beherakada nagusia kapital-ondasunetan eman zen, -% 13,3koa, eta haren zetik energia (-4,5%), bitarteko ondasunak (-% 3,7), kontsumo-ondasun iraunkorrak (-% 1,7) eta ntsumo-ondasun ez-iraunkorrak (-% 1,5) izan ziren.

Adierazlearen azalpena

dustria-ekoizpenaren indizeak (IPI) herrialde bateko industria-sektorearen adierazgarri den ipresa multzo baten ekoizpenean emandako aldaketak neurtzen ditu. Hilero enpresei industria- ktorearen egoerari buruz egiten zaizkien galdetegiaren erantzunetatik lortzen dira datuak. Ekonomia iten ekoizpen-maila nola aldatzen den jakitea oso garrantzitsua da hazkundearen analisisa egiteko.

ASTEKO DATUEN PODIUMA

UROGUNEA: ZEW ALEMANA



Datuaren analisia

emaniako inbertitzaileen konfiantzaren ZEW indizeak beheraka bortitza izan du berriro azaroan, -7,1 puntu jaitsi baita, 39 punturaino. Beherakada merkatuak espero zuena baino handiagoa izan da, eta inbertitzaileak koronabirusaren bigarren olatuagatik eta ekarriko dituen ondorio ekonomikoengatik kezkatuta daudelako gertatu da. Izan ere, inkestek oraindik ez dituzte jaso Pfizer presak txertoarekin egindako aurrerapausoei buruzko albisteak.

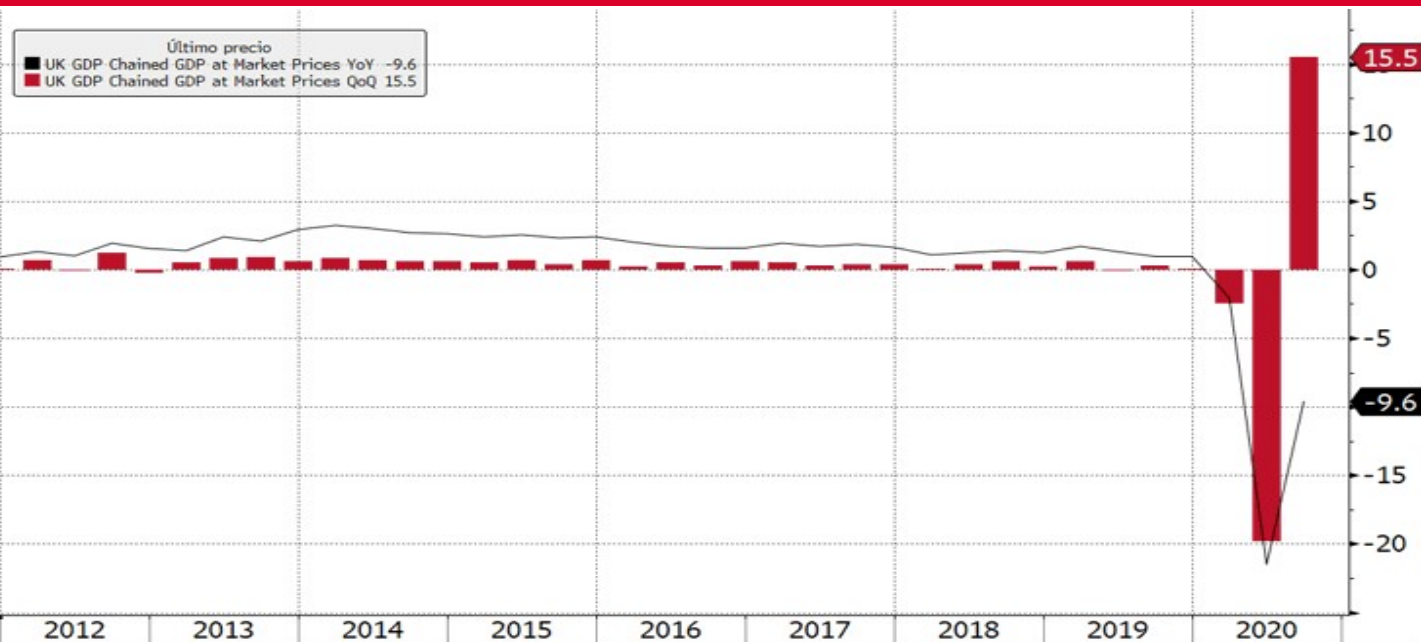
Horretaz gain, adierazleak gora egin zuen abuztuan eta irailean, 77,4 puntura heldu zenean. Azaroan, emaniako egungo egoera ekonomikoaren balorazioa 4,8 puntu jaitsi da urritik, -64,3 punturaino.

Adierazlearen azalpena

emaniako Sentimendu Ekonomikoaren ZEW indizea Alemaniako ekonomiaren epe ertaineko joeraren adierazle bat da. Une jakin batean dagoen "sentimendu ekonomikoa" islatzeko balio du. Honek argitaratzen du ZEW Institutuak. Europa osoko finantza-adituei egindako inkesta baten emaitzetan oinarritzen da. Alemaniako ekonomiaren hurrengo sei hilabeteetako aurreikuspenei buruzko adierazleak adituei.

ASTEKO DATUEN PODIUMA

RRESUMA BATUA: HIRUHILEKOKO BPGd



Datuaren analisia

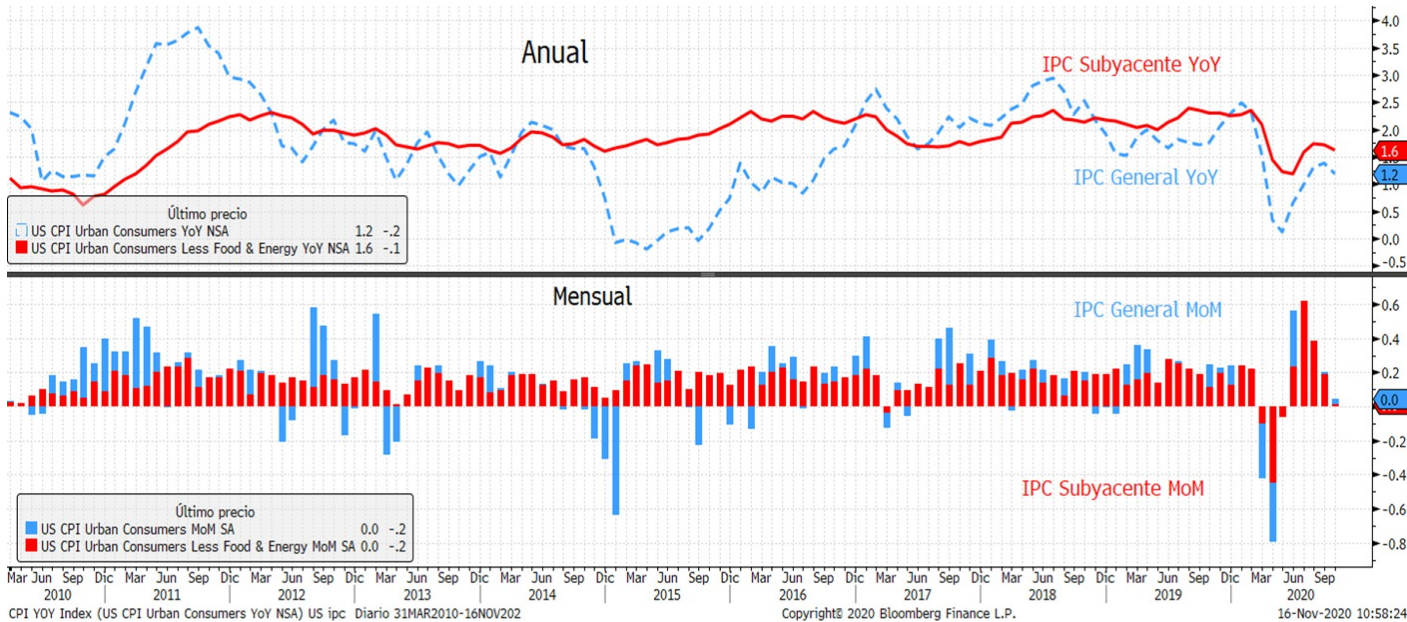
BPGd-a % 15,5 igo zen hirugarren hiruhilekoan, herrialdeko murrizketak arindu zirenean, bigarren ruhilekoan -% 19,8ko jaitsiera historikoa izan ondoren, eta -% 2,5ekoa 2020ko lehen hiru labeteetan, argitaratutako atariko kalkuluaren arabera. Uztaila eta iraila bitartean gora egin zuen, aurreikuspenekin bat eginez, ekonomia britainiarra, Europako bigarren handiena, -% 9,6 jaitsi hirugarren hiruhilekoan, 2019ko aldi berarekin alderatuta, eta 2019. urte amaieran baino % 9,7 gherago kokatu da.

Adierazlearen azalpena

statistiken Bulego Nazionalak argitaratzen du barne produktu gordina (BPGd). Herrialde baten izaerazko eta hazkunde ekonomiko neurtzeko erabiltzen den adierazle ekonomiko bat da. RRESUMA Batua ekoizten dituen azken zerbitzu edo ondasunen batuketara eginez lortzen da, eta izaerazko jakin batean erregistratzen da. Zerbitzu edo ondasun horiek lurralde nazionalen izaerazkoak izan behar dute, hala enpresa nazionalen nola atzerrikoen eskutik.

ASTEKO DATUEN PODIUMA

EB: KPI



Datuaren analisisia

Plak aldaketarik gabe eutsi zion urrian, eta urte arteko inflazioa % 1,2an kokatu zen, hiru labeteko susperraldiaren ondoren. Analista gehienek % 0,1eko igoera kalkulatu zuten, irailako % 2ko hazkundearen ostean.

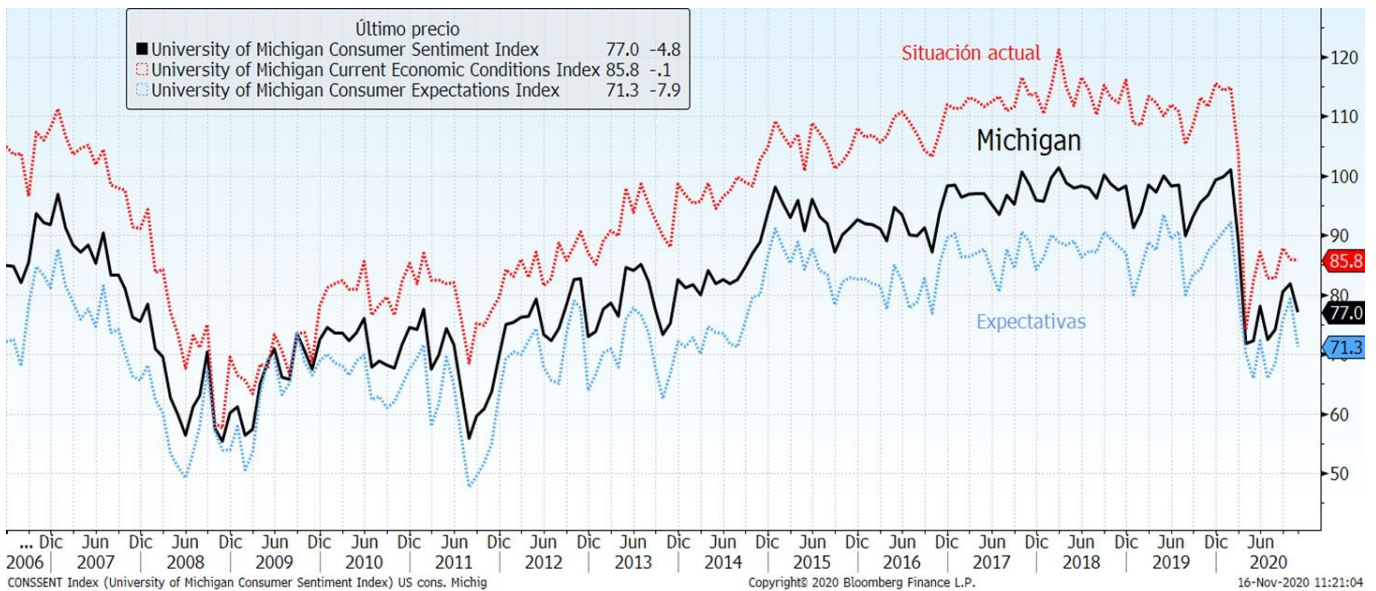
regaien eta elikagaien prezioak alde batera utzita, hegazkorrenak, urriko azpiko inflazioa zero an zen eta % 1,6koa urte arteko datuei begira.

Adierazlearen azalpena

Plak hileroko prestatzen du Lan sailak. Amerikako etxeek kontsumitzen dituzten oinarrizko zerbitzu a ondasun multzoaren prezioen mailaren bilakaera erakusten du, "erosketa-saskia" izenarekin agutzen dena. Ez du produktuen prezioa adierazten, baizik eta batez beste haien balioa zenbat inditu edo txikitu den, ehunekotan adierazita. Balioaren aldaketak herrialdearen inflazioa azaltzeko du.

ASTEKO DATUEN PODIUMA

EB: MICHIGANEKO KONFIANTZA



Datuaren analisia

zaroaren hasieran, kontsumitzaile estatubatuarren konfiantzak behera egin zuen ezustean, COVID-19aren kasuak areagotzen joan ziren heinean, eta, ondorioz, estatubatuarrak ekonomia eta inbertsitarako zituzten aurreikuspenak berriz ebaluatu behar izan dituzte. Michiganeko unibertsitateko kontsumitzailearen konfiantzaren atariko indizea 77ra jaitsi da azaroan, hiru hiletako inimora, urriko 81,8tik. Merkatuak 82ko datua espero zuen.

Aurreikuspenen osagaiak ia 8 puntu egin ditu behera, 71,3raino; gaur egungo baldintzen adierazlea, diz, ez da gehiegi aldatu, 85,8 puntutan kokatu baita.

Adierazlearen azalpena

Kontsumitzailearen sentimenduaren indizea (ICC) kontsumitzailearen konfiantza neurtzen duen erreferentzia indize ekonomikoa da, eta, beraz, kontsumitzaileen gastua aurreratzen duen adierazlea da. Michiganeko unibertsitateak argitaratzen du hilero. Amerikako 500 etxetan ekonomiaren egoera okorraren eta gaur egungo zein etorkizuneko finantza-egoera pertsonalaren inguruan egindako kestan jasotako datuak ditu oinarri. Kontsumitzailearen konfiantza altuak hedapen ekonomikoa eragotzen du, baina, baxua bada, hazkunde ekonomikoaren uzkurdua eragingo du.

KASU DATORREN ASTEAN GAI HAUEI...

Data	Eremua	Adierazlea	Aurreik.
11/16	Japonia	Hiruhileko BPGd SA	% 4.4
11/16	Txina	Urte arteko industria-ekoizpena	% 6.7
11/16	Txina	Urte arteko xehekako salmentak	% 5.0
11/16	Japonia	Hileko industria-ekoizpena	--
11/16	Italia	Urte arteko EBko KPI harmonizatua	--
11/16	Estatu Batuak	Manufakturen inkesta New York	--
11/17	Italia	Balantza komertziala guztira	--
11/17	Eurogunea	Hileko eraikuntzaren ekoizpena	--
11/17	Estatu Batuak	Hileko txikizkako salmenta aurreratuak	% 0.8
11/18	Japonia	Balantza komertziala	--
11/18	Erresuma Batua	Hileko KPIa	--
11/18	Eurogunea	Hileko KPIa	--
11/18	Estatu Batuak	Eraikitze baimenak	1570k
11/18	Estatu Batuak	Hileko eraikuntza-baimenak	% 1.6
11/18	Estatu Batuak	Hileko etxebizitza berriak	% 4.1
11/19	Espainia	Balantza komertziala	--
11/19	Estatu Batuak	Hasierako langabezia-eskaerak	--
11/19	Estatu Batuak	Negozioen egoera Philadelphiako Fed	20.0
11/19	Estatu Batuak	Bigarren eskuko etxebizitzaren salmenta	6.49m
11/19	Estatu Batuak	Hileko etxebizitzaren salmenta	-% 0.8
11/19	Estatu Batuak	Fed-en fab. jarduera Kansas Cityn	--
11/20	Japonia	Urte arteko KPIa	--
11/20	Erresuma Batua	Kontsumitzailearen konfiantza GfK	--
11/20	Japonia	Japoniako Jibun Bank fabrikazioaren PMIa	--
11/20	Japonia	Japoniako Jibun Bank Zerbitzuen PMIa	--
11/20	Japonia	Japoniako Jibun Bank Composite PMIa	--
11/20	Erresuma Batua	MoM txik. salmentak autoen erregairik gabe	--
11/20	Eurogunea	Kontsumitzailearen konfiantza	--

ERRENTA ALDAKORRA

Erreperapen nabarmenen astea munduko burtsetan, Europa igoeren buru dela, eta Europaren barruan, Ibex-35 indizea. Burtsetan rakadaren katalizatzaile nagusiak bi izan ziren; alde batetik, Joe Bidenen garaipena Estatu Batuetako hauteskundeetan, eta, bestetik, Pfizer enpresa farmazeutikoak argitaratutako albisteak: COVID-19aren kontrako garatu duen txertoak % 90etik gorako eraginkortasuna duela ziurtatu zuen. COVID-19aren hedapenak gero eta neurri murriztaileagoak eskatzen ditu, horrek dakarren ondorio ekonomikoarekin. Horregatik, birusaren ondorioak gaintzeko, erabileraren jarraitza daude itxaropen guztiak. Hortik inbertitzaileen poza. Ibex-35a izan zen albisteari onura gehien ateratzen zion burtsa-indizea; bereziki, nazioarteko erakundeen arabera, Espainiako ekonomia da eragin handiena duena egun pandemiaren ondorio larrienak jasaten ari dena, eta bereziki, Ibex-35a dela 2020an Europako indizeen artean eragin handiena duena. Sektoreka, Atlantikoaren aldeetan, norabide aldaketa bat gertatu zen eta 2020an goranzko erabilerarik handiena izan duten baloreen salmentak, teknologikoak bereziki (hortik Nasdaq indizearen beherakada), sektoreko likoagoetara bideratu ziren, hala nola industria-enpresetara, nekazaritza eta autoetara. AEBetan, bestalde, behin boto guztiak erabazita, hauteskundeetako irabazle izendatu zuten Biden, 306 botoekin, Trumpen eskuratutako 232 botoen aldean. Bigarren mailan, erabileratu bazen ere, makro ingurunean, Euroguneko industria-indizeak behar egin zuten irailean, gora egitea espero zenean, eta bereziki, Alemaniako inbertitzaileen konfiantzaren datua espero baino handiago jaitsi zen. Hala ere, inkestak ez zituen jaso Pfizer enpresaren txertoarekin egindako aurrerapauso berrizko albisteak. AEBetan, beste alde batera, langabezia-eskaeren adierazleak hobera egin zuten, eta bereziki, Unibertsitateko konfiantzaren atariko indizeak, berriz, behera.

ERRENTA FINKOAK:

Erreteriskuarekiko ezinikusitako txikiagoaren ondorioz, zor subiranoaren eragin handiak nagusitu ziren, tasen gorakada ekarri zuena, hala ere, AEBetan nola Europan. Bund-ak % 0,55ean amaitu zuen astea (+7 p), eta bere homologoa estatubatuarrenak % 0,90ean (+8 op). Erreterropako herrialde periferikoek, bestalde, diferentzialak estutu zituzten, eta Espainian, Alemaniarekiko arrisku-prima 66 op-raino jaitsi zen. Kredituaren diferentzialak, aldiz, estutu egin ziren.

BISAK / LEHENGAIK:

Erretermalean babes-dibisa gisa jarduten dutenak, dolarra eta yena su, oso bestelako portaera izan zuten. Yena ahuldu egin zen erreterisku handiagoko aktiboen bilakaera onaren ondorioz, eta dolarra, bereziki, erregulazio, apur bat indartu zen. Liberak balioa irabazi zuen euroaren erregulazioan, Erresuma Batuek Europar Batasunarekin akordioa erregulatzeko itxaropenen aurrean. Brexit gogorra defendatzen zuten erreterberrnuko aholkulariaren dimisioak mugimendua hauspotu zuen. Erregulazioa, berriz, petrolioaren prezioa % 8,14 igo zen. Izan ere, COVID-19aren kontrako txertoak ekonomien susperraldia ekarriko zuten, eta horrekin batera, petrolio gordinaren eskariaren handitzea. Erregulazioz gain, petrolioaren inbentarioen beherakada espero baino handiagoa izan zen AEBetan, eta LPEEK petrolio ekoizpenaren erregulaziozko erregulazioak luzatzeko itxaropenak mantentzen dira.

INDIZEAK	2020/11/13	Aldaketa Astean	Ald 2020
IBEX	7.783,70	13,29%	-18,49%
EUROSTOXX 50	3.432,07	7,12%	-8,36%
ALEMANIA	13.076,72	4,78%	-1,30%
INGALATERRA	6.316,39	6,88%	-16,26%
FRANTZIA	5.380,16	8,45%	-10,00%
ITALIA	22.723,26	6,11%	-11,34%
S&P 500	3.585,15	2,16%	10,97%
DOW JONES	29.479,81	4,08%	3,30%
NASDAQ 100	11.937,84	-1,27%	36,70%
NIKKEI 225	25.385,87	4,36%	7,31%
SHANGHAI	3.310,10	-0,06%	8,52%
MSCI WORLD	2.529,29	2,40%	7,24%
MSCI GORAKORRAK	1.188,35	1,02%	6,61%

Gobernuen tasak	2020/11/13	Aldaketa Astean	Ald 2020
2 urte			
ALEMANIA	-0,73	5	-13
ESPAINIA	-0,57	2	-18
AEB	0,18	3	-139
5 urte			
ALEMANIA	-0,74	7	-26
ESPAINIA	-0,34	2	-27
10 urte			
ALEMANIA	-0,55	7	-36
ESPAINIA	0,11	1	-36
AEB	0,90	8	-102

Kreditu-spreada (op)	2020/11/13	Aldaketa Astean	Ald 2020
ITRX EUROPE (5A)	52,34	0	8
ITRX EUR XOVER (5A)	298,96	-16	93

Dibisak	2020/11/13	Aldaketa Astean	Ald 2020
\$/€	1,18	-0,34%	5,53%
Yena/€	124,23	1,42%	2,01%
gpb/€	0,90	-0,71%	5,92%

Lehengaiak	2020/11/13	Aldaketa Astean	Ald 2020
BRENT	41,98	8,14%	-36,80%
URREA	1.889,20	-3,18%	24,51%

Kutxabank Gestión SGIIC SAUk prestatu du agiri hau, eta horretarako, fidagarriak diren informazio-iturriak erabili ditu. Hala ere, ezin du ziurtatu bertan jasotako informazioa eta iritziak erabat zehatzak, zuzenak eta osoak direnik, eta ez du bere gain hartzen horren gaineko inolako erantzukizunik. Agiri honetan agertzen diren informazio eta iritziak edonoiz aldatu daitezke, aurretik horren berri eman beharrik gabe. Kutxabank Gestión SGIIC SAUk ez du agiri honen eta bere edukien erabilerak sortu ditzakeen kalteen gaineko erantzukizunik hartzen. Finantza-merkatuetan eragiketak egiteak arrisku handiak sortu ditzake, eta posizioa etengabe zaindu behar da. Txosten hau ez da eskaintza bat ez eta finantza-aktiboak erosi edo saltzeko eskaera bat ere. Agiri hau zu informatzeko besterik ez da, eta hirugarrenek ezin dute berregin edo banatu. Era berean, ezin da, inolako aitzakiapean, osorik edo zati bat argitaratu.