

# Egoera ekonomikoa eta Merkatuak ASTEKO LABURPENA

2020ko irailaren 21etik 25erako astea

---

## ➤ **INGURU MAKROA:**

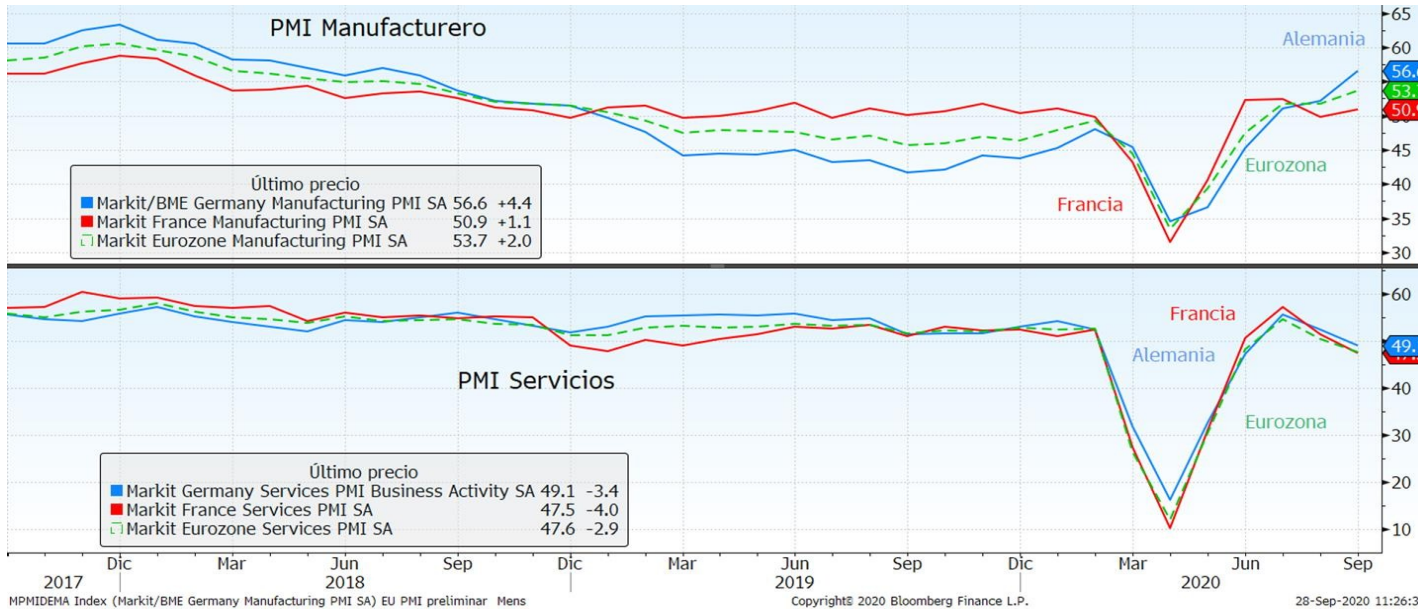
- ❖ ASTEKO DATUEN PODIUMA
- ❖ KASU DATORREN ASTEAN GAI HAUEI...

## ➤ **ASTE HONETAN MERKATUETAN**

## ➤ **GURE IKUSPEGIA**

## ASTEKO DATUEN PODIUMA

### UROGUNEA: PMIak



### Datuaren analisisia

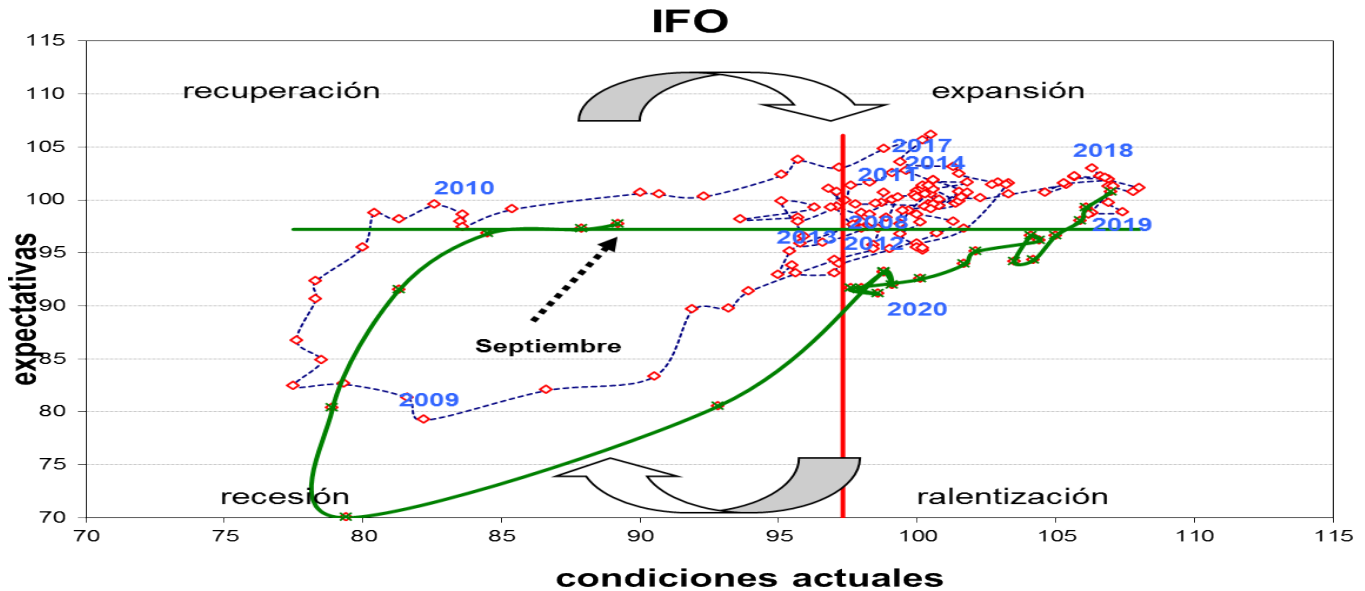
MI konposatuaren atariko datua 50,1ekoa izan da irailean, abuztuko 51,9 puntuen azpitik, eta, beraz, azken hiru hilabeteetako irakurketarik kaskarrena izan da, eta erreferentziazko 50 puntuen alasetik pixka bat gorago baino ez da geratu. Sektorearen eta herrialdearen arabera, indizearen era "oso bestelakoa" izan da. Badirudi manufakturen ekoizpenak gora egin duela eskari berriei erantzun (56,8 puntu vs abuztuko 55,6); aitzitik, zerbitzuen PMIa azken lau hilabeteetako mailarik txuenera jaitsi da (47,6 puntu vs abuztuko 50,5), kutsatuen kopuruaren gorakadagatik. Herrialdeka, eta manufakturen PMIari esker, Alemania izan da susperraldiaren buru, 2018ko tarriletik ikusten ez zen erritmorik azkarrenean hazi baita. Zerbitzuen PMIari dagokionez, herrialde iztiek egin dute okerrera.

### Adierazlearen azalpena

MI Manufaktura/Zerbitzuak indizeak hileroko erorketen profesionalei eta enpresetako exekutiboek manufaktura-sektorearen egoerari buruz egiten zaien inkesta bat du oinarri. Manufaktura/zerbitzuen sektorearen aldean ekonomiaren egoera zein den neurtzeko balio du. Indizearen aurreratu bat da, hau da, beste adierazle batzuek etorkizunean izango duten aurreratu bat da; kasu honetan, esate baterako, BPGd-arena. Emandako datua erreferentziazko gorakoa bada, ekonomia hazten ari dela esan nahi du; hortik beherakoa bada, ordea, ekonomia uzkuertzen ari den seinale.

## ASTEKO DATUEN PODIUMA

### UROGUNEA: IFO ALEMANA



### Datuaren analisia

emaniako enpresen konfiantzak hobera egin du berriro irailean, bosgarren hilabetez jarraian, konomia alemaniarra egonkortu egin baita, kutsatuen kopuruak gora egin arren". Irailean, emaniako Ikerketa Ekonomikoen Institutuaren (IFO) enpresen konfiantza-indizeak gora egin zuen emania osoan: abuztuko 92,5 puntutik 93,4 punturaino. Enpresek hobeto baloratu dute egungo joera, aurreko hilabetearekin alderatuta, eta haien negozioak berreskuratzea espero dute. Egungo joeraren ebaluazioari dagokionez, adierazleak hobera egin du berriro irailean, aurreko hileko 87,9 intutik 89,2raino; irakurketarik onena martxotik. Bestalde, enpresen aurreikuspenek ere hobera jin dute datozen sei hilabetei begira, abuztuko 97,2tik 97,7ra; indizearen irakurketarik onena 18ko azarotik.

### Adierazlearen azalpena

ipresa-giroaren Indize alemaniarra (IFO) adierazle garrantzitsua da, inbertitzaileek Alemaniako duera ekonomikoan duten konfiantza-maila neurtzen baitu. IFO Institutuak argitaratzen du hilero. 100 exekutibori baino gehiagori egindako inkesta batean bildutako datuetan oinarritzen da, gaur ungo eta etorkizuneko ekonomiaren egoerari buruzko galderekin. IFO indizeak lotura oso estua du Industria Ekoizpenarekin, eta, horrenbestez, BPGd-aren bilakaerarekin (lehenago argitaratzen denez, aurreikus daiteke).

## ASTEKO DATUEN PODIUMA

### RRESUMA BATUA: PMIak



### Datuaren analisia

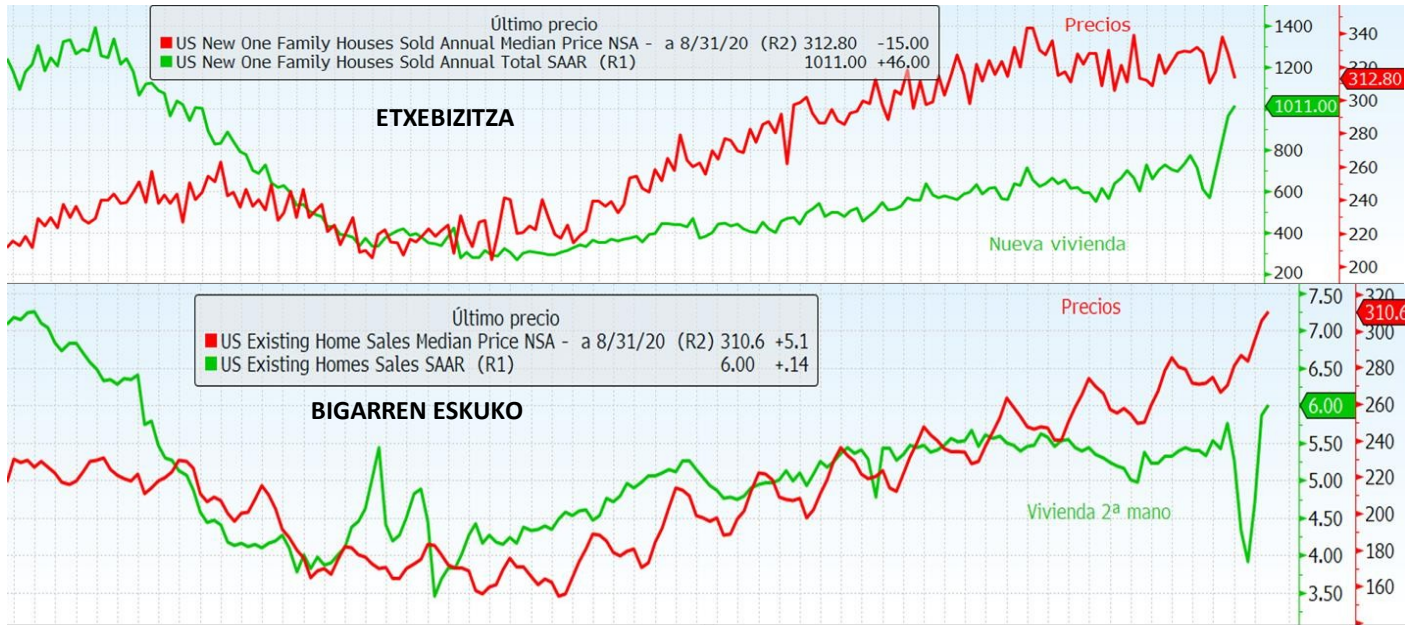
arkit manufakturen PMI indizeak 0,9 puntu egin du atzera irailean, abuztuko 55,2tik 54,3ra jaitsi aita, espero zen moduan. Zerbitzuen PMIa, bestalde, 3,7 puntu jaitsi da, aurreko hileko 58,8tik 55,1eraino, adituek aurreikusitako 56 puntuen aldean. Azken hiru hilabeteetako daturik txarrena da. IHS Markiten adierazpenaren arabera, Erresuma Batuko susperraldiak indarra galdu du irailean, eta merkataritza-arloko aurreikuspenak ahulen daude maiatzetik.

### Adierazlearen azalpena

MI Manufaktura/Zerbitzuak indizeak hileroko erorketen profesionaleri eta enpresetako exekutiboeri manufaktura-sektorearen egoerari buruz egiten zaien inkesta bat du oinarri. Zerbitzuen/merkatuzko sektorearen aldean ekonomiaren egoera zein den neurtzeko balio du. Indize ekonomiko aurreratu bat da, hau da, beste adierazle batzuek etorkizunean izango duten aldea aurreratzeko balio digu; kasu honetan, esate baterako, BPGd-arena. Emandako datua errealitatearen erreflexioa bada, ekonomia hazten ari dela esan nahi du; hortik beherakoa bada, ordea, ekonomia uzkuertzen ari den seinale.

## ASTEKO DATUEN PODIUMA

### EB: ETXEBIZITZEN SALMENTA



### Datuaren analisia

**milia bakarreko etxebizitza berrien salmentak** duela 14 urtetako mailarik handienera igo ziren uztuan, higiezinaren merkatuak indarra irabazten jarraitu zuenaren seinale, susperraldi ekonomikoa jeltzen ari dela dirudien arren. Merkataritza Sailaren arabera, etxebizitza berrien salmentak % 3 hazi ziren joan den hilean, 1,011 milioi unitate saldu baitziren (urte-sasoia araberako doitu-tasara); mailarik handiena 2006ko irailetik. Ekonomialariek, aldiz, % 1eko beherakada (895.000 unitate) aurreikusi zuten. Uztaileko datua 965.000 unitatera berrikusi zen, hasierako 901.000 unitateetatik.

**garren eskuko etxebizitzaren salmentak** % 2,4 igo ziren abuztuan (mailarik handiena 2006tik), % 10,5 aurreko urtearekin alderatuta, 2020. urte hasierako COVID-19aren aurreko mailetara uliz. Hortaz, salmentek hileko irabaziak izan dituzte hirugarren hilabetez jarraian.

### Adierazlearen azalpena

**etxebizitza Berrien Salmenten Indizeak**, elkarrizketa batean oinarritutakoak, salmentaren promisoa daukaten etxebizitza eraiki berrien kopurua neurtzen du. Etxebizitza berrien salmenten ahalak higiezinaren merkatuko joerak eta altxari eta etxetresna elektrikoaren kontsumitzaileen bultzada ekonomikoa eta erosketa-ekimena erakusten dizkigu.

**garren Eskuko Etxebizitzaren Salmenta-indizeak** hilean itxi diren salmenten tasa neurtzen du, etxebizitza berria, jabekidetzera eta bigarren eskuko kooperatibena. Bigarren eskuko etxebizitzaren erportzioa etxebizitza berriena baino handiagoa denez merkatuan, adierazle erabilgarri bat da higiezinaren sektorearen joerak zehazteko.



## ASTEKO DATUEN PODIUMA

### EB: LANGABEZIA ESKAERAK



#### Datuaren analisia

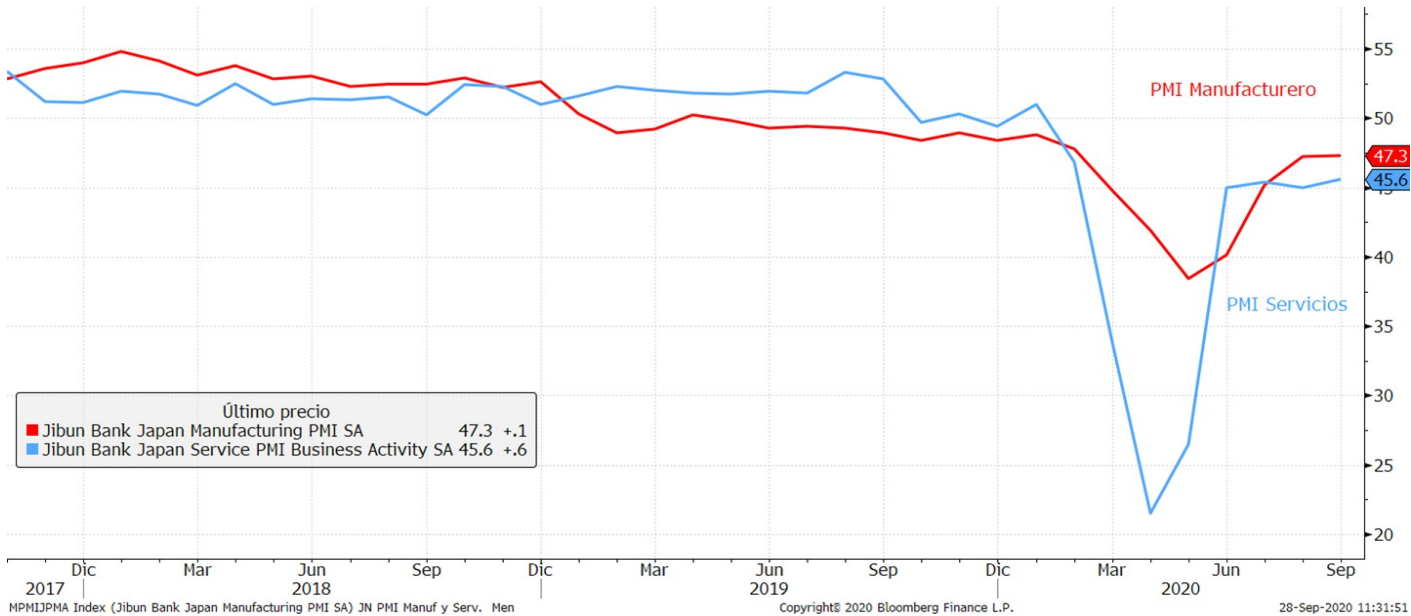
ken zazpi egunetan, beste 4.000 estatubatuarrek eskatu dute langabezia-saria, eta, beraz, 0.000 langabetu daude orain, adituek espero zuten 840.000ko muga aise gaindituz. Hala ere, lioiaren mugaren azpitik geratu da beste astebetez.

#### Adierazlearen azalpena

ngabezia-sariaren asteko eskaerak astero argitaratzen ditu AEBetako Lan Sailak. Langabezia-ria lehenengo aldiz eskatzen duten pertsonen kopurua erakusten duen adierazlea da. ngabezia-eskaeren kopurua lan-merkatuaren osasuna neurtzeko neurgailu bat da. Gero eta kaera gutxiago, orduan eta indartsuagoa izango da lan-merkatua, eta alderantziz.

## ASTEKO DATUEN PODIUMA

### APONIA: PMIak



### Datuaren analisia

briken jardueraren indizea 50eko mugatik behera geratu da beste hilabetez, ekoizpenaren agarriak espero baino beherakada handiagoa izan duelako, hein handi batean. Japoniako Jibun ink-en manufakturen erosketen kudeatzaileen indizea (PMI) ia aldaketarik gabe mantendu da ilean, 47,3an, aurreko hileko 47,2 puntuen aldean.

erbitzuen sektorean, jardueraren inkestak hobera egin du irailan, 45,6raino (abuztuko 45etik), eta indizeen irakurketa konposatua 45,5ekoa izan da (45,2koa iragan hilean).

### Adierazlearen azalpena

II Manufaktura/Zerbitzuak indizeak hileroko erosketen profesionaleri eta enpresetako exekutiboeri anufaktura-sektorearen egoerari buruz egiten zaien inkesta bat du oinarri. brikazioaren/zerbitzuen sektorearen aldean ekonomiaren egoera zein den neurtzeko balio du. liazle ekonomiko aurreratu bat da, hau da, beste adierazle batzuek etorkizunean izango duten akaera aurreratzeko balio digu; kasu honetan, esate baterako, BPGd-arena. Emandako datua etik gorakoa bada, ekonomia hazten ari dela esan nahi du; hortik beherakoa bada, ordea, onomia uzkuertzen ari den seinale.

## KASU DATORREN ASTEAN GAI HAUEI...

Data	Eremua	Adierazlea	Aurreik.
09/28	Estatu Batuak	Manuf. jarduera Fed Dallas	9.5
09/29	Japonia	YoY Tokioko KPI	% 0.1
09/29	Frantzia	Kontsumitzailearen konfiantza	93
09/29	Espainia	MoM EBko KPI harmonizatua	% 0.5
09/29	Espainia	Urte arteko xehekako salmentak	-% 3.1
09/29	Eurogunea	Konfiantza ekonomikoa	89.0
09/29	Eurogunea	Konfiantza industrialia	-10.0
09/29	Eurogunea	Zerbitzuen konfiantza	-16.8
09/29	Eurogunea	Kontsumitzailearen konfiantza	--
09/29	Alemania	MoM EBko KPI harmonizatua	-% 0.1
09/29	Estatu Batuak	Ondasun aurreratuen balantza komertziala	-81.8b \$
09/29	Estatu Batuak	MoM handizkako inbentarioak	-% 0.1
09/29	Estatu Batuak	MoM xehekako inbentarioak	--
09/29	Estatu Batuak	Konf kontseiluaren kontsumitzailearen konfiantza	90.0
09/29	Estatu Batuak	Konf kontseiluaren egoera	--
09/29	Estatu Batuak	Konf kontseiluaren espektatibak	--
09/30	Japonia	Hileko industria-ekoizpena	% 1.4
09/30	Japonia	Hileko xehekako salmentak	% 2.0
09/30	Txina	PMI Composite	--
09/30	Txina	Fabrikazioaren PMIa	51.3
09/30	Txina	Ez fabrikazioaren PMIa	54.7
09/30	Txina	Txinako Caixin fabrikazioaren PMIa	53.1
09/30	Alemania	Hileko xehekako salmentak	% 0.4
09/30	Erresuma Batua	Hiruhileko BPGd	-% 20.4
09/30	Frantzia	MoM EBko KPI harmonizatua	-% 0.4
09/30	Alemania	Langabezia-tasa	% 6.4
09/30	Italia	MoM EBko KPI harmonizatua	% 0.9
09/30	Estatu Batuak	ADP Enplegu aldaketa	630k
09/30	Estatu Batuak	Hiruhilekoko BPGd urtekotua	-% 31.7
09/30	Estatu Batuak	Egiteke dauden hileko etxebizitzien salmentak	% 3.0
10/01	Japonia	Japoniako Jibun Bank fabrikazioaren PMIa	--
10/01	Espainia	Espainiako Markit fabrikazioaren PMIa	50.5
10/01	Italia	Markit Italy Manufacturing PMI	53.5
10/01	Frantzia	Frantziako Markit fabrikazioaren PMIa	50.9
10/01	Alemania	Alemaniko Markit/BME fabrikazioaren PMIa	56.6
10/01	Eurogunea	Euroguneko Markit fabrikazioaren PMIa	53.7
10/01	Erresuma Batua	Markit, RU Saren PMI fabrikazioa	54.3
10/01	Eurogunea	Hileko ekoizpenaren prezioen indizea	% 0.1
10/01	Eurogunea	Langabezia-tasa	% 8.1
10/01	Estatu Batuak	Hasierako langabezia-eskaerak	850k
10/01	Estatu Batuak	ISM manufaktura-indizea	56.3
10/02	Espainia	Langabeziaren aldaketa	60.0k
10/02	Eurogunea	Urte arteko KPIaren kalkulua	-% 0.2
10/02	Estatu Batuak	Langabezia-tasa	% 8.2
10/02	Estatu Batuak	Pertzepzioa Mich. U.	78.9
10/02	Estatu Batuak	Fabrika-eskariak	% 1.0
10/02	Estatu Batuak	Ondasun iraunkorren aginduak	--



## ERENTIA ALDAKORRA

tsieren astea munduko burtsa nagusietan, AEBetako Nasdaq-en n ezik. Pandemiaren agerraldi berrien aurrean, munduko onomien susperraldiak indarra galtzen ari ote den beldurrak aginda, inbertitzaileek tentuz jokatu zuten arrisku handieneko inboetan posizioak hartzeko orduan. Inbertitzaileak, gainera, onomiaren susperraldiaren hauskortasuna arinduko zuten zergagarri berrien zain egon ziren, hala AEBetan nola Europan. Osasun-ean, pandemiaren bigarren olatuak hainbat eskualdetan igikortasuna berriro mugatzera behartu zuen. Madrilen eta Gaztela i Leonen, esate baterako, neurriak hartu ziren. Erresuma Batuan, stalde, lehen ministroak atek ireki zizkion bigarren konfinamendu zional bat ezartzeko aukerari. Gainera, laster txerto bat lortzeko kerak murriztu egin ziren. Ipar Amerikako zerga-pizgarriek gokienez, batean kale eta bestean bale. Alde batetik, AEBetako rte Goreneko epailea hil zenean, laguntza-sorta baten onarpena eratzeko aukerak handitu egin ziren, azaroaren 3ko presidentetzarako hauteskundeak osterara arte. Nolanahi ere, Fed-eko inbat kideak, orain indarrean dauden pizgarriak "behar beste nborra" mantenduko dituztela adierazteaz gain, Gobernuak onomia babesteko neurri gehiago hartzea ezinbestekoa dela oimarratu zuten, Kongresuari presioa eginez. Ildo horretatik, iBetako Ordezkarien Ganberako demokratik koronabirusari aurre iteko 22 bilioi dolarreko pizgarri-sorta bat prestatzen ari dira, aste netan bozka daitekeena. Makro datuei begira, PMI "pattalak" izan nituen Atlantikoaren bi aldeetan, gaurko egoerarekin bat etorritz. tatu Batuetako enpleguaren datua txarra izan zen; kontrara, ebizitzaren adierazleak sendoak izan ziren.

## ERENTIA FINKOIA:

riskuarekiko beldur handiagoak eragin zuzena izan zuen bernuen kurbetan, errentagarritasunak gutxitu zituztenak: bund-ak op egin zituen behera, -% 0,53raino, baita hamar urterako tasa painiarrak, % 0,25eraino, eta epe bereko treasury iparramerikarrak a, % 0,65raino. Kredituak, bestalde, diferentzialak handitu zituen.

## IBISAK / LEHENGAIK:

urgabetasun handiko testuinguru honetan, babes-dibisek gora egin iten: dolarrak eta yenak. Euroa -% 1,77 ahuldu zen dibisa itatubatuarraren aurrean; azken hori bi hilabeteko maximoetatik irbil. Liberak pixka bat gora egin zuen Euroguneko dibisaren dean, aurreko egunetan erakutsitako ahultasunaren ostean, exitaren gaineko kezken ondorioz. Lehengaiak dagokienez, strolioaren prezioak -% 2,86 egin zuen behera, COVID-19 kasuen irakadagatik eta egoera horrek erregaiaren eskarian izan ditzakeen idorioengatik. Dolarraren goraldiak urrearen prezioaren herakada babestu zuen, orain bi hilabeteko mailarik baxuenean.

INDIZEAK	2020/09/25	AldaketaAid 2020 Astean	
IBEX	6.628,30	-% 4,35	-% 30,59
EUROSTOXX 50	3.137,06	-% 4,47	-% 16,24
ALEMANIA	12.469,20	-% 4,93	-% 5,89
INGALATERRA	5.842,67	-% 2,74	-% 22,54
FRANTZIA	4.729,66	-% 4,99	-% 20,88
ITALIA	20.517,35	-% 3,95	-% 19,94
S&P 500	3.298,46	-% 0,63	% 2,09
DOW JONES	27.173,96	-% 1,75	-%4,78
NASDAQ 100	11.151,13	% 1,96	% 27,69
NIKKEI 225	23.204,62	-% 0,67	-% 1,91
SHANGHAI	3.219,42	-% 3,56	% 5,55
MSCI WORLD	2.326,85	-% 1,74	-% 1,34
MSCI GORAKORRAK	1.059,10	-% 4,46	-% 4,98

Gobernuen tasak	2020/09/25	Aldaketa Astean	Aid 2020
2 urte			
ALEMANIA	-0,71	-1	-11
ESPAINIA	-0,50	1	-11
AEB	0,13	-1	-144
5 urte			
ALEMANIA	-0,72	-3	-24
ESPAINIA	-0,30	0	-22
10 urte			
ALEMANIA	-0,53	-4	-34
ESPAINIA	0,25	-4	-22
AEB	0,65	-4	-126
Kreditu-spreada (op)			
ITRX EUROPE (5A)	62,20	7	18
ITRX EUR XOVER (5A)	363,21	66	157

Dibisak	2020/09/25	Aldaketa Astean	Aid 2020
\$/€	1,16	-1,77%	3,72%
Yen/€	122,88	-0,77%	0,90%
gpb/€	0,91	-0,46%	7,77%

Lehengaiak	2020/09/25	Aldaketa Astean	Aid 2020
BRENT	41,14	-% 2,86	-% 38,06
URREA	1.861,58	-% 4,58	% 22,69

Kutxabank Gestión SGIIC SAUk prestatu du agiri hau, eta horretarako, fidagarriak diren informazio-iturriak erabili ditu. Hala ere, ezin du ziurtatu bertan jasotako informazioa eta iritziak erabat zehatzak, zuzenak eta osoak direnik, eta ez du bere gain hartzen horren gaineko inolako erantzukizunik. Agiri honetan agertzen diren informazio eta iritziak edonoiz aldatu daitezke, aurretik horren berri eman beharrik gabe. Kutxabank Gestión SGIIC SAUk ez du agiri honen eta bere edukien erabilerak sortu ditzakeen kalteen gaineko erantzukizunik hartzen. Finantza-merkatuetan eragiketak egiteak arrisku handiak sortu ditzake, eta posizioa etengabe zaindu behar da. Txosten hau ez da eskaintza bat ez eta finantza-aktiboak erosi edo saltzeko eskaera bat ere. Agiri hau zu informatzeko besterik ez da, eta hirugarrenek ezin dute berregin edo banatu. Era berean, ezin da, inolako aitzakiapean, osorik edo zati bat argitaratu.