

Egoera ekonomikoa eta Merkatuak ASTEKO LABURPENA

2020ko abuztuaren 31tik irailaren 4ra arteko astea

➤ **INGURU MAKROA:**

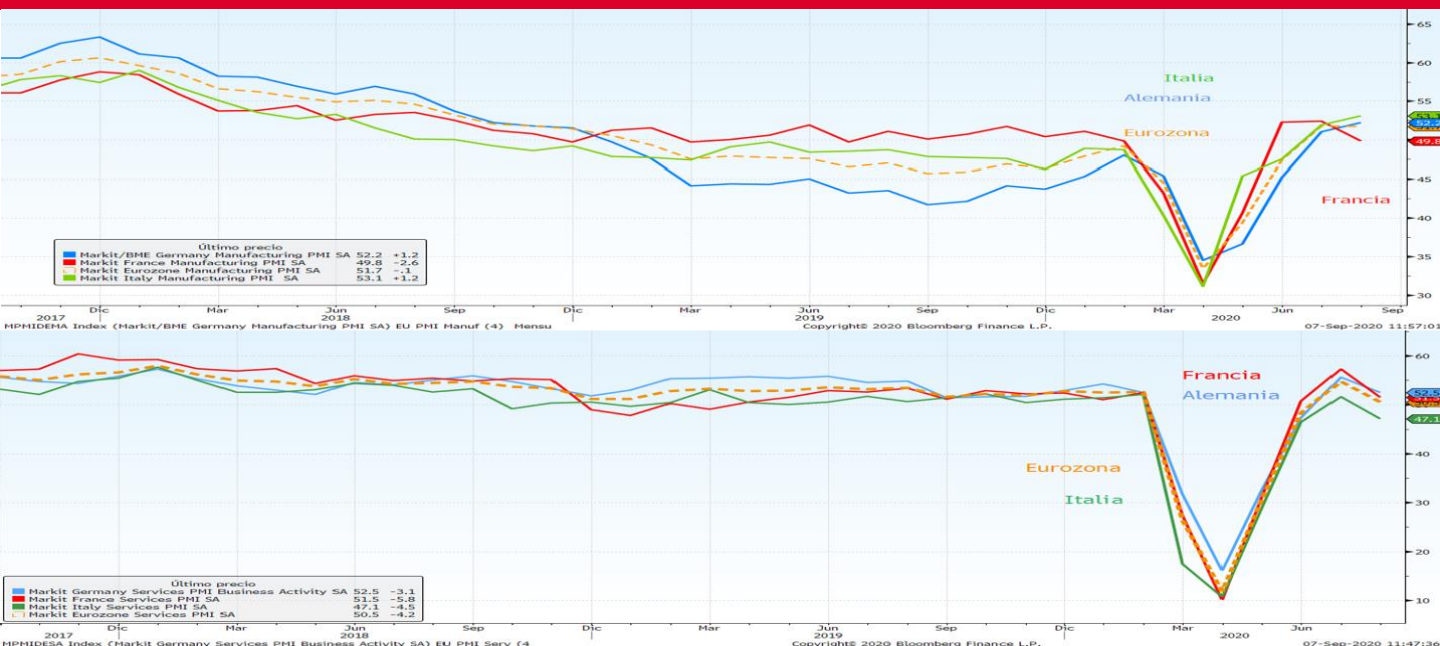
- ❖ ASTEKO DATUEN PODIUMA
- ❖ KASU DATORREN ASTEAN GAI HAUEI...

➤ **ASTE HONETAN MERKATUETAN**

➤ **GURE IKUSPEGIA**

ASTEKO DATUEN PODIUMA

UROGUNEA: PMI KONPOSATUA



Datuaren analisia

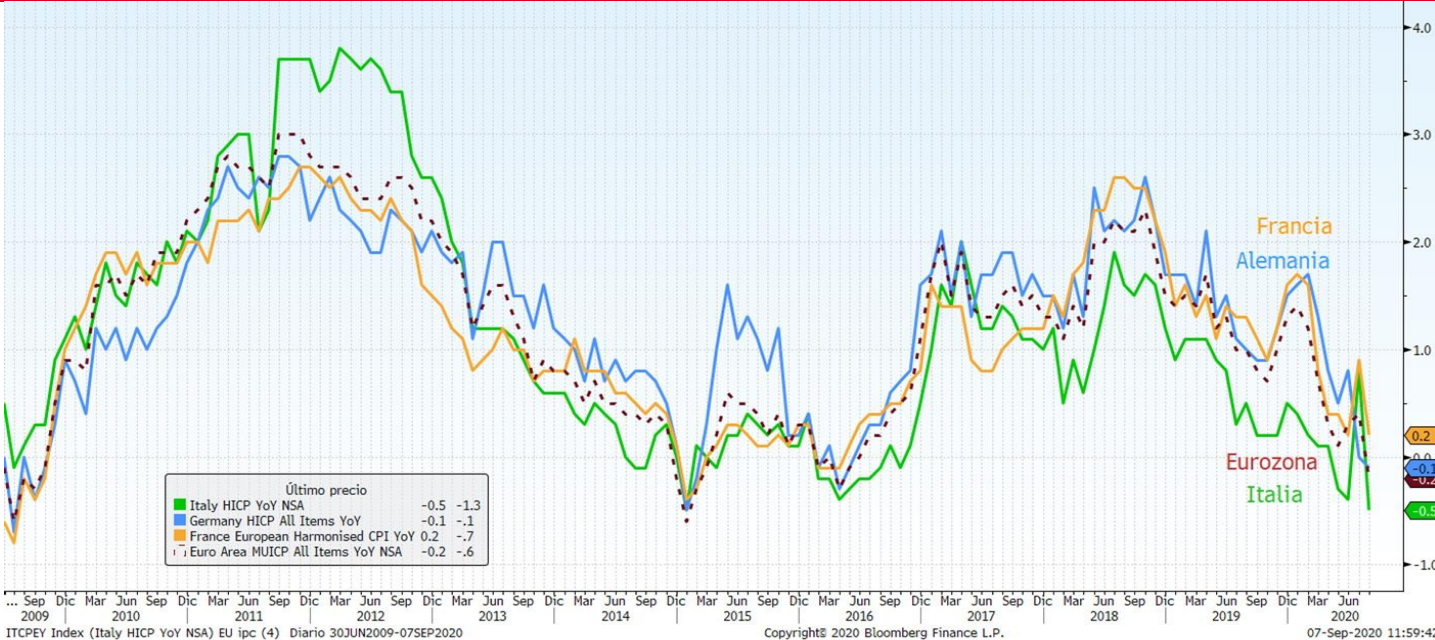
uroguneko PMI konposatua 51,9 puntura jaitsi zen abuztuan (aurreko hilean baino 3 puntu itxiago), zerbitzuen sektorearen motelaldiagatik batik bat, manufakturen sektoreak egonkor eutsi aitzion. Bada, manufakturen indizea 51,7 puntutan kokatu zen, eta zerbitzuen PMIak 4,2 puntu jin zituen behera, 50,5eraino. Euroguneko ekonomia nagusietan, zerbitzuen PMI eta PMI konposatu guztiek atzera egin zuten abuztuan. Alemania eta Frantzia hedapen-fasean mantendu zen. Espainia eta Italia, berriz, 50 puntuen mugatik behera kokatu ziren.

Adierazlearen azalpena

uroguneko zerbitzuen eta manufakturen sektoretako 5.000 enpresari baino gehiagori hileroko jaltzen zaien galdetegi baten erantzunetatik lortzen da PMI Konposatua. Bi sektore horien aldean onomiararen egoera zein den neurtzeko balio du. Adierazle ekonomiko aurreratu bat da, hau da, ste adierazle batzuek etorkizunean izango duten bilakaera aurreratzeko balio digu; kasu honetan, ate baterako, BPGd-arena. Emandako datua 50etik gorakoa bada, ekonomia hazten ari dela esan hi du; hortik beherakoa bada, ordea, ekonomia uzkuratzen ari den seinale.

ASTEKO DATUEN PODIUMA

UROGUNEA: KPI



Datuaren analisia

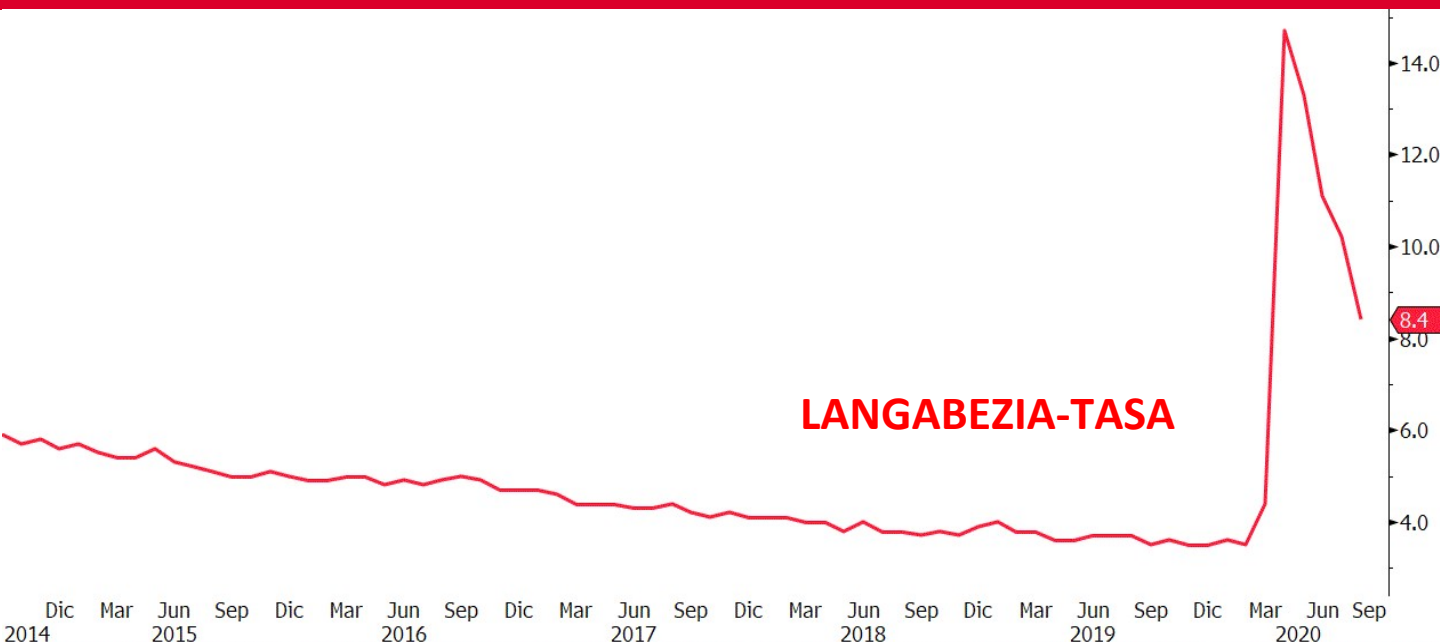
uroguneko urte arteko inflazio-tasa -% 0,2an kokatu zen abuztuan, uztailean lau hamarren igoz; eskualdean izandako prezioen beherakadarik handiena 2016ko apiriletik. Abuztuan, erregiaren prezioak urte arteko % 7,8 merkatu ziren, uztaileko % 8,4ko beherakadaren aldean. Inflazioa freskoak, aldiz, % 2,3 igo ziren, aurreko hileko % 3,1eko igoeraren azpitik. Zerbitzuen erregiaren prezioen igoera % 0,7koa izan zen, uztailekoa baino bi hamarren txikiagoa.

Adierazlearen azalpena

Ala hileroko prestatzen du Eurostat/Europako Banku Zentralak. Europako etxeek kontsumitzen duten oinarriko zerbitzu eta ondasunen multzoaren prezioen mailaren bilakaera erakusten du, "osketa-saskia" izenarekin ezagutzen dena. Ez du produktuen prezioa adierazten, baizik eta batez beste haien balioa zenbat handitu edo txikitu den, ehunekoan adierazita. Balioaren aldaketak erregiaren inflazioa zehaztuko du.

ASTEKO DATUEN PODIUMA

EB: ENPLEGUAREN TXOSTENA



Datuaren analisia

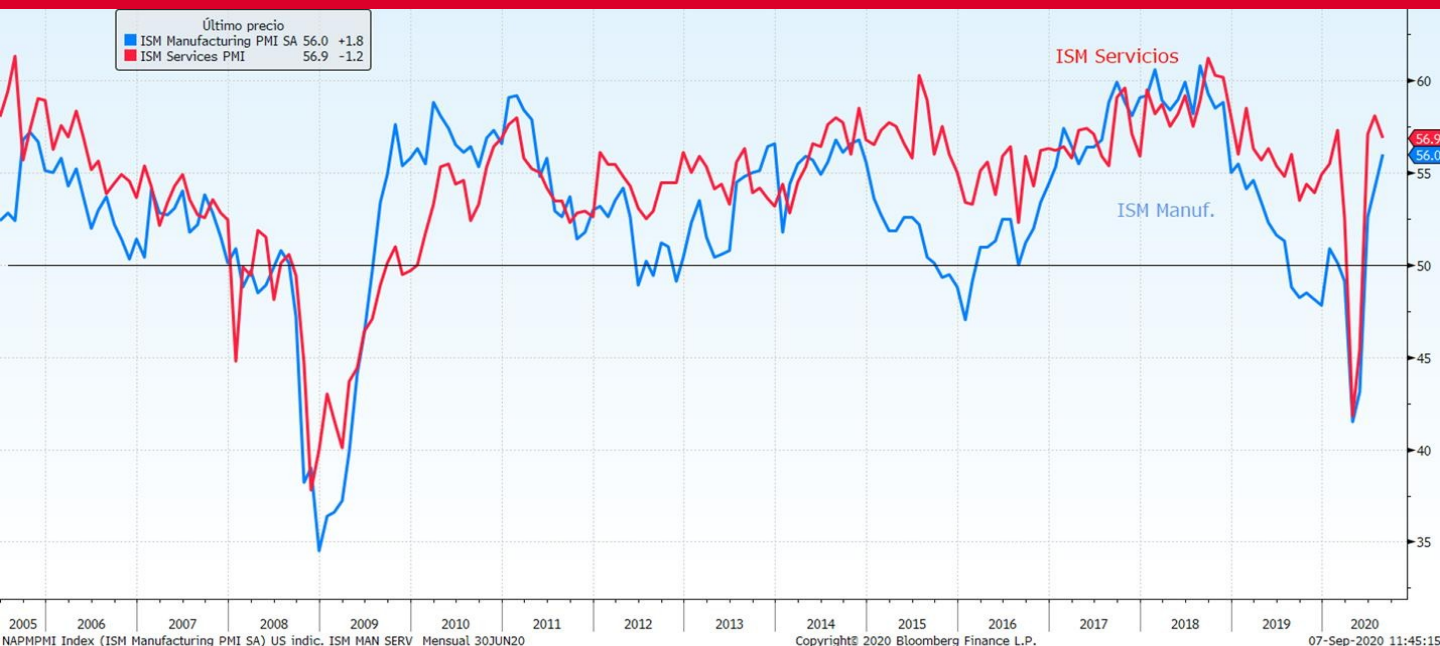
Estatu Batuetako langabezia-indizea portzentajezko 1,8 puntu jaitsi zen abuztuan, lan-indarraren 8,4raino (merkatuak % 9,8ko langabezia-tasa espero zuen), jarduera pribatuak eta gobernu-duerak 1,76 milioi lanpostu gehitu zituzten hilabeteetan. Hala ere, lanpostuen sorkuntzak moteltzera in zuen. Langileen batezbesteko ordainsariak aurreko hilean baino % 0,4 txikiagoak izan ziren abuztuan. Langabezia-tasa behera egiten hasi zen apurka-apurka, baina oraindik pandemia aurreko ailetatik urrun dago; izan ere, langabezia-tasa % 3,5ekoa izan zen otsailean, aurrekaririk gabeko tuta hamarkada askotan.

Adierazlearen azalpena

Enplegu-txostena hilero argitaratzen du Estatu Batuetako Lan Sailak. Estatu Batuetako lan-merkatuaren egoerari buruzko txosten osatu bat da, eta hainbat datu aurki daitezke bertan; horien artean nabarmenenak: enpleguaren sorrera (nekazaritza-sektorea kanpo utzita), langabezia-tasa eta soldaten bilakaera. Txosten honi esker, Estatu Batuetako ekonomiaren bilakaeraren gaineko pronostiko bat egin daiteke. Lan-merkatua hazten ari bada, herritarren errenta erabilgarria handitu daiteke. Beraz, kontsumitzailearen gastua igo daiteke, BPGd-aren igoera bat eragingo lukeena, eta, ondorioz, herrialdearen ekonomiaren hobekuntza.

ASTEKO DATUEN PODIUMA

EB: MANUFAKTUREN ETA ZERBITZUEN ISMa



Datuaren analisia

Manufakturen sektoreko adierazlea ia bi urteko maximora igo zen abuztuan, eskari berrien rakadarekin, eta **ISM** indizea uztaileko 54,2tik 56,0ra igo zen. Irakurketarik sendoena izan zen 18ko azarotik, eta hirugarren hilabetez jarraian hedatu zen. Kontsultatutako analistek 54,5era jotzea espero zuten.

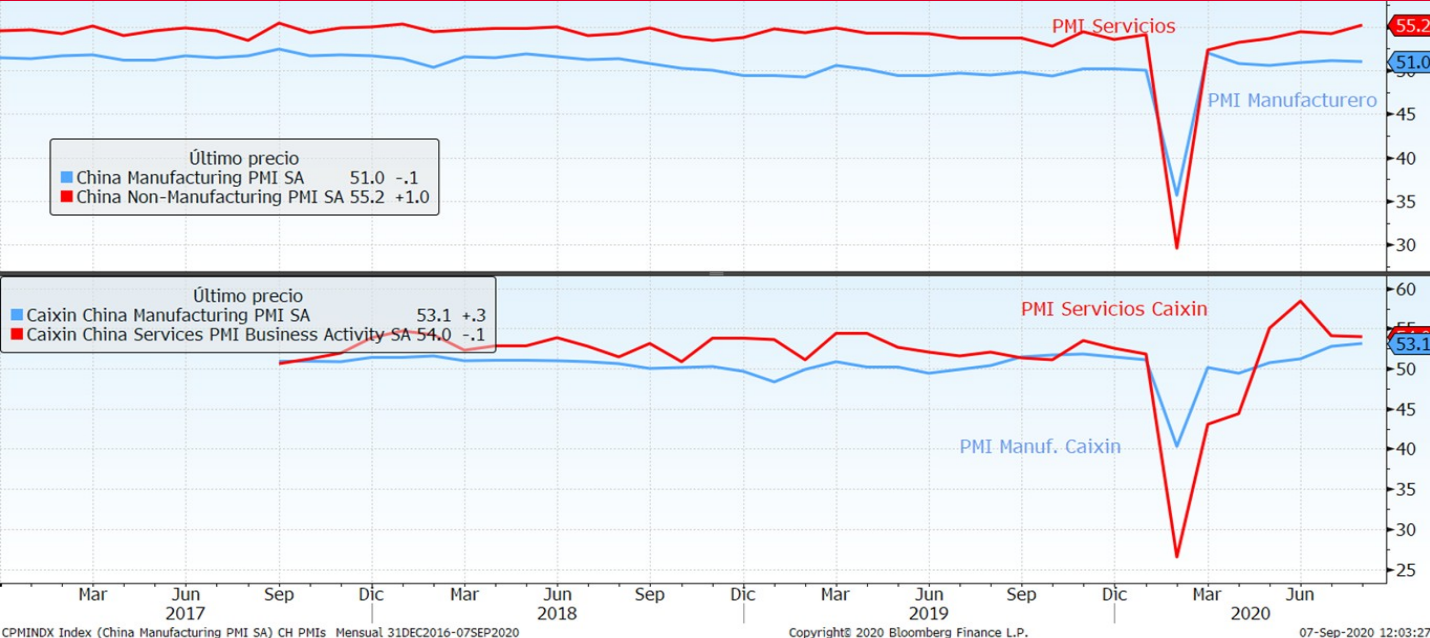
Zerbitzuen sektoreko jarduera, bestalde, moteldu egin zen abuztuan, ziurrenik negozioak berriro kitzearen bultzada eta zerga-pizgarriak desagertu zirelako. Kudeaketa eta hornikuntza institutuak (**ISM**) adierazi zuen manufaktura ez den jardueraren indizea 56,9ra jaitsi zela, aurreko hileko 56,1etik. Kontsultatutako analistek 57ko datua aurreikusi zuten.

Adierazlearen azalpena

ISM Manufaktura-indizea konpainia amerikar nagusietako erosketen arduradunei hileroko egiten zaien inkestak bat du oinarri. Bertan, manufaktura-sektorearen egoeren inguruan galdetzen zaie. Zerbitzuen sektorearen aldean ekonomiaren egoera zein den neurtzeko balio du. Manufaktura ez den ISM indizeak hileroko erosketen profesionaleri eta enpresetako exekutiboentzako inkestak bat du oinarri. Zerbitzuen sektorearen jarduera-maila neurtzeko balio du, eta horretan egiten diren erosketen bidez.

ASTEKO DATUEN PODIUMA

XINA: MANUFAKTUREN ETA CAIXIN ZERBITZUEN PMIa



Datuaren analisisa

ixin / Markit manufakturen indizea (PMI) 53,1era igo zen abuztuan, uztailleko 52,8tik, eta, beraz, jgarren hilabetez jarraian egin zuen gora, 2011ko urtarriletik ikusten ez zen hedapen-tasarik ndienarekin.

zitik, **Caixin zerbitzuen PMIa** uztailleko 54,1etik 54,0ra jaitsi zen abuztuan, eta, hortaz, bigarren abetez jarraian egin zuen behera, ekainean azken hamar urtetako maximora heldu ondoren. Hala a, hazkundea uzkurduatik bereizten duen 50 puntuen mailatik gora mantendu zen.

Adierazlearen azalpena

II Manufaktura/Zerbitzuak indizeak hileroko eraketan profesionalei eta enpresetako exekutiboek anufaktura-sektorearen egoerari buruz egiten zaien inkesta bat du oinarri. rikazioaren/zerbitzuen sektorearen aldean ekonomiaren egoera zein den neurtzeko balio du. llerazle ekonomiko aurreratu bat da, hau da, beste adierazle batzuek etorkizunean izango duten akaera aurreratzeko balio digu; kasu honetan, esate baterako, BPGd-arena. Emandako datua etik gorakoa bada, ekonomia hazten ari dela esan nahi du; hortik beherakoa bada, ordea, onomia uzkurutzen ari den seinale.

KASU DATORREN ASTEAN GAI HAUEI...

Data	Eremua	Adierazlea	Aurreik.
09/07	Txina	Balantza komertziala	49.70b \$
09/07	Alemania	Hileko SA industria-ekoizpena	% 4.5
09/07	Eurogunea	Sentix inbertsiogilearen konfiantza	-10.5
09/08	Japonia	Hiruhileko BPGd SA	-% 8.0
09/08	Japonia	BoP oinarritzko merkataritza balantza	¥182.1b
09/08	Alemania	Balantza komertziala	15.9b
09/08	Frantzia	Balantza komertziala	-6211m
09/08	Italia	Hileko xehekako salmentak	-% 1.0
09/08	Eurogunea	Hiruhileko BPGd SA	-% 12.1
09/08	Eurogunea	Urte arteko BPGd SA	-% 15.0
09/09	Txina	Urte arteko KPIa	% 2.4
09/10	Frantzia	Hileko industria-ekoizpena	% 4.9
09/10	Frantzia	MoM manufaktura-ekoizpena	--
09/10	Italia	Hileko industria-ekoizpena	% 3.5
09/10	Eurogunea	EBZren birfinantzaketa mota nagusia	% 0.000
09/10	Estatu Batuak	MoM IPP elikagairik eta energiari gabe	% 0.2
09/10	Estatu Batuak	Hasierako langabezia-eskaerak	845k
09/10	Estatu Batuak	MoM handizkako inbentarioak	-% 0.1
09/10	Estatu Batuak	Hileko handizkako merkataritza-salmentak	--
09/11	Erresuma Batua	Hileko industria-ekoizpena	% 4.2
09/11	Erresuma Batua	MoM manufaktura-ekoizpena	% 5.0
09/11	Erresuma Batua	GBP/MM Balantza komertzial ikusgarria	-£6900m
09/11	Alemania	MoM EBko KPI harmonizatua	-% 0.2
09/11	Espainia	Hileko industria-ekoizpena	% 3.6
09/11	Espainia	MoM EBko KPI harmonizatua	% 0.0
09/11	Espainia	MoM azpiko KPIa	--
09/11	Italia	Hiruhileko langabezia-tasa	% 8.5
09/11	Estatu Batuak	Hileko KPIa	% 0.3
09/11	Estatu Batuak	YoY elikagairik eta energiari gabeko KPIa	% 1.6

IRENTA ALDAKORRA

tsiera orokorrak munduko burtsa nagusietan. AEBetako mozkinen eta handiak eta Euroguneko datu makro txarrekin burtsa-indize gusien bilakaera azaldu zuten. Euroguneko ekonomia nagusietan, bitzuen PMI eta PMI konposatu guztiek atzera egin zuten zuzuan, besteak beste, Covid-19aren agerraldi berrien aurrean duera ekonomikoaren hazkundera moteldu egin zelako eta igikortasuna mugatzeko neurri berriak hartu zirelako. Prezioei gokienez, Euroguneko urte arteko inflazio-tasa $-0,2\%$ jaitsi zen zuzuan; prezioen beherakadak handiena 2016ko apiriletik. Betan, datu makroek hobera egin zuten, espero baino langabezia-tu hobearekin eta manuakturen ISMa ia bi urtetako maximoetan. ian, Caixin manuakturen-indizeak gora egin zuten laugarren abetez jarraian, hedapen-tasarik handienarekin 2011ko urtariletik. stalde, AEBetan, Amerikako burtsa nagusiek mozkinen bilketa ndiak izan zituzten, Nasdaq teknologikoan batez ere, elkarren gidako maximo historikoak lortu ostean. Espainian, asteko albistea ixabank eta Bankia erakundearen arteko bat-egitearen iragarpena n zen, Espainiako merkatuko banketxerik handiena izango atekenearen sorrera, alegia. Bestetik, Erresuma Batua Europar tasunetik akordio komertzialik gabe irteteko aukerak nabarmen nditu ziren, negoziazioak hausteko zorian egon baitziren, ndresek estatuko laguntza-planen gainean autonomia osoa izan hi duelako.

IRENTA FINKOIA:

eres-tasen jaitsiera Europako zor publikoaren merkatuan. irogunean argitaratutako datu makro kaskarrekin eragina izan zuten r subiranoan. Horiak horrela, hamar urterako bonu alemanaren entagarritasunak 6 op egin zituen atzera, $-0,47\%$ raino, eta painiako hamar urterako tasak 3 op, $0,35\%$ eraino. Arrisku-primaz, 82 oinarrizko punturaino jaitsi zen. AEBetan, datu makro onek zuten eraginik izan hamar urterako tasan, $0,72\%$ an mantendu na. Kreditu-merkatuan aldaketa gutxi.

BISAK / LEHENGAIK:

uroak balioa galdu zuten dolarren aurrean, Euroguneko datu onomiko ahulek eta AEBetako industria-jardueraren datu onek aginda. Lehengaei dagokienez, dollarraren indarraren eta petrolio rdinaren eskariaren gaineko kezka ondorioz, petrolioaren ezioa $7,48\%$ jaitsi zen astearen amaieran. Urrearen balioa, bestetik, $1,57\%$ jaitsi zen, $1933,94$ \$/ontza mailaraino.

INDIZEAK	2020/09/04	Aldaketa Ald 2020 Astean	
IBEX	6.989,70	$-2,01\%$	$-26,80\%$
EUROSTOXX 50	3.260,59	$-1,66\%$	$-12,94\%$
ALEMANIA	12.842,66	$-1,46\%$	$-3,07\%$
INGALATERRA	5.799,08	$-2,76\%$	$-23,11\%$
FRANTZIA	4.965,07	$-0,76\%$	$-16,95\%$
ITALIA	21.204,47	$-2,14\%$	$-17,26\%$
S&P 500	3.426,96	$-2,31\%$	$6,07\%$
DOW JONES	28.133,31	$-1,82\%$	$-1,42\%$
NASDAQ 100	11.622,13	$-3,12\%$	$33,08\%$
NIKKEI 225	23.205,43	$1,41\%$	$-1,91\%$
SHANGHAI	3.355,37	$-1,42\%$	$10,01\%$
MSCI WORLD	2.399,60	$-2,33\%$	$1,74\%$
MSCI GORAKORRAK	1.099,50	$-1,97\%$	$-1,36\%$

Gobernuen tasak	2020/09/04	Aldaketa Ald 2020 Astean	
2 urte			
ALEMANIA	-0,70	-3	-10
ESPAINIA	-0,48	-1	-9
AEB	0,14	2	-143
5 urte			
ALEMANIA	-0,69	-4	-22
ESPAINIA	-0,25	-3	-18
10 urte			
ALEMANIA	-0,47	-6	-29
ESPAINIA	0,35	-3	-12
AEB	0,72	0	-120
Kreditu-spreada (op)	2020/09/04	Aldaketa Ald 2020 Astean	
ITRX EUROPE (5A)	52,78	-2	9
ITRX EUR XOVER (5A)	325,76	2	119

Dibisak	2020/09/04	Aldaketa Ald 2020 Astean	
\$/€	1,18	$-0,55\%$	$5,56\%$
Yena/€	125,77	$0,30\%$	$3,28\%$
gpb/€	0,89	$-0,01\%$	$5,29\%$

Lehengaiak	2020/09/04	Aldaketa Ald 2020 Astean	
BRENT	41,33	$-7,48\%$	$-37,77\%$
URREA	1.933,94	$-1,57\%$	$27,46\%$

Kutxabank Gestión SGIIC SAUk prestatu du agiri hau, eta horretarako, fidagarriak diren informazio-iturriak erabili ditu. Hala ere, ezin du ziurtatu bertan jasotako informazioa eta iritziak erabat zehatzak, zuzenak eta osoak direnik, eta ez du bere gain hartzen horren gaineko inolako erantzukizunik. Agiri honetan agertzen diren informazio eta iritziak edonoiz aldatu daitezke, aurretik horren berri eman beharrik gabe. Kutxabank Gestión SGIIC SAUk ez du agiri honen eta bere edukien erabilerak sortu ditzakeen kalteen gaineko erantzukizunik hartzen. Finantza-merkatuetan eragiketak egiteak arrisku handiak sortu ditzake, eta posizioa etengabe zaindu behar da. Txosten hau ez da eskaintza bat ez eta finantza-aktiboak erosi edo saltzeko eskaera bat ere. Agiri hau zu informatzeko besterik ez da, eta hirugarrenek ezin dute berregin edo banatu. Era berean, ezin da, inolako aitzakiapean, osorik edo zati bat argitaratu.