

# Egoera ekonomikoa eta Merkatuak ASTEKO LABURPENA

2020ko abuztuaren 3tik 7rako astea

---

## ➤ **INGURU MAKROA:**

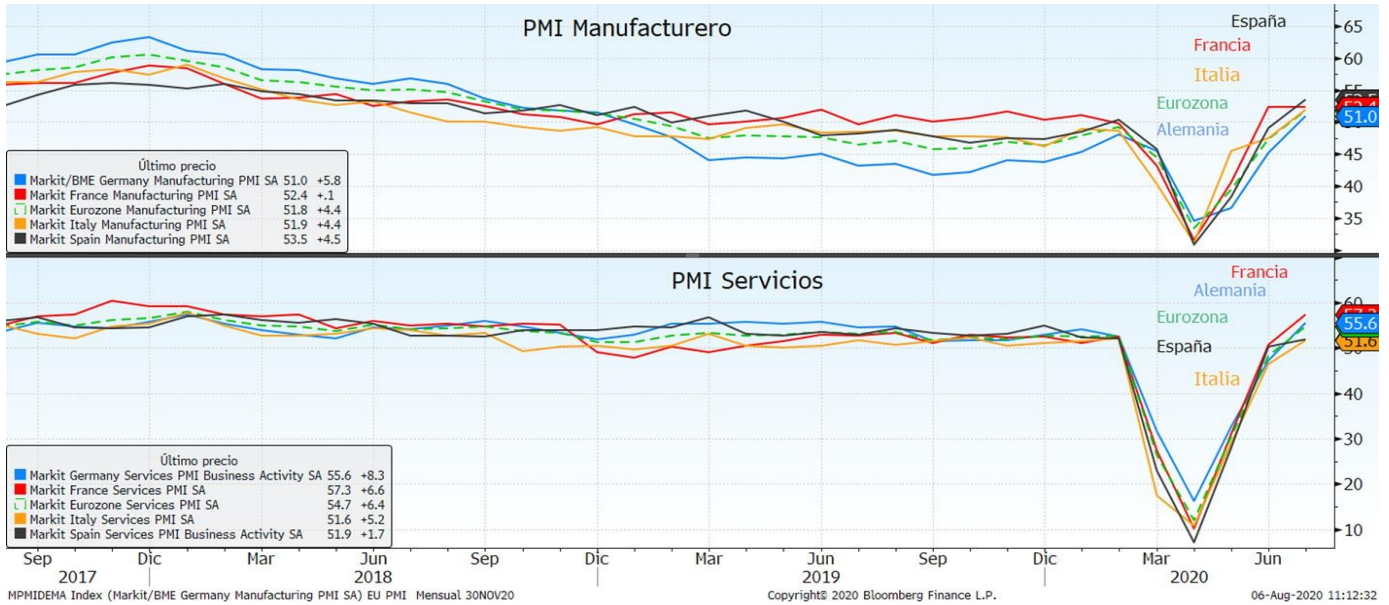
- ❖ ASTEKO DATUEN PODIUMA
- ❖ KASU DATORREN ASTEAN GAI HAUEI...

## ➤ **ASTE HONETAN MERKATUETAN**

## ➤ **GURE IKUSPEGIA**

## ASTEKO DATUEN PODIUMA

### UROGUNEA: PMIak



### Datuaren analisia

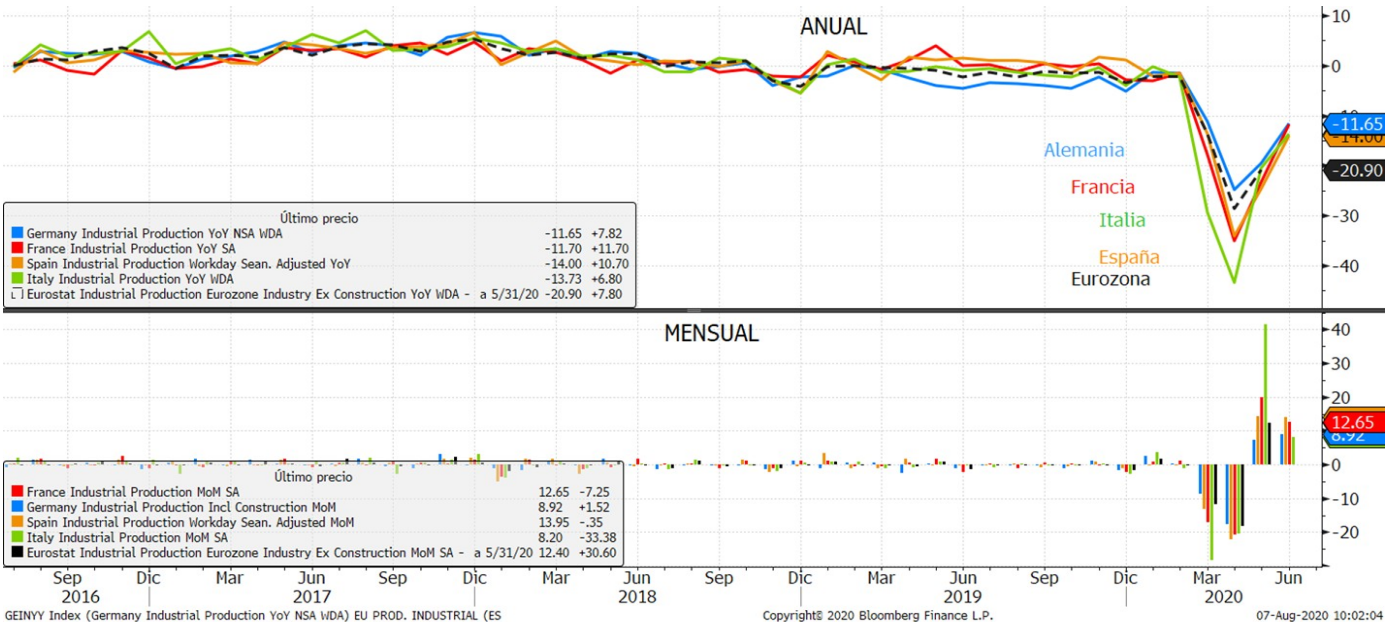
iroguneko PMI konposatua atariko aurreikuspenez harago hazi zen uztailean, hedapen erritmorik ndiengan 2018ko ekainetik. Izan ere, 54,9 puntutan kokatu zen (aurreko hileko 48,5etik), baina rakada oso bestelakoa izan zen ekonomia zentral handietan, Frantzia eta Alemanian, eta riferikoetan, Italia eta Espainian. Lehen bi herrialdeei begira, indizea 57,3 punturaino igo zen antzian, eta 55,3raino Alemanian, azken 22 eta 23 hilabeteetako maximoak lortuz, hurrenez rren. Italiako (52,5) eta Espainiako (52,8) hazkundera, aldiz, txikiagoa izan zen uztailean, baina ken 15 (Espainian) eta 24 hilabeteetako (Italian) daturik onenak eskuratu zituzten. Eurogune oan, zerbitzuen PMIa 54,7 puntutara igo zen aurreko hileko 48,3tik, ia bi urtetan izandako zkunderik handiena. Manufakturen PMIa, bestalde, 51,8 punturaino hazi zen (47,4 ekainean), ktoreak Eurogunean izan duen lehen gorakada urte eta erdian.

### Adierazlearen azalpena

MI Manufaktura/Zerbitzuak indizeak hileroko erorketen profesionalen eta enpresetako exekutiboen anufaktura-sektorearen egoerari buruz egiten zaien inkesta bat du oinarri. brikazioaren/zerbitzuen sektorearen aldean ekonomiaren egoera zein den neurtzeko balio du. liazle ekonomiko aurreratu bat da, hau da, beste adierazle batzuek etorkizunean izango duten akaera aurreratzeko balio digu; kasu honetan, esate baterako, BPGd-arena. Emandako datua etik gorakoa bada, ekonomia hazten ari dela esan nahi du; hortik beherakoa bada, ordea, onomia uzkuertzen ari den seinale.

## ASTEKO DATUEN PODIUMA

### UROGUNEA: INDUSTRIA-EKOIZPENA



### Datuaren analisisa

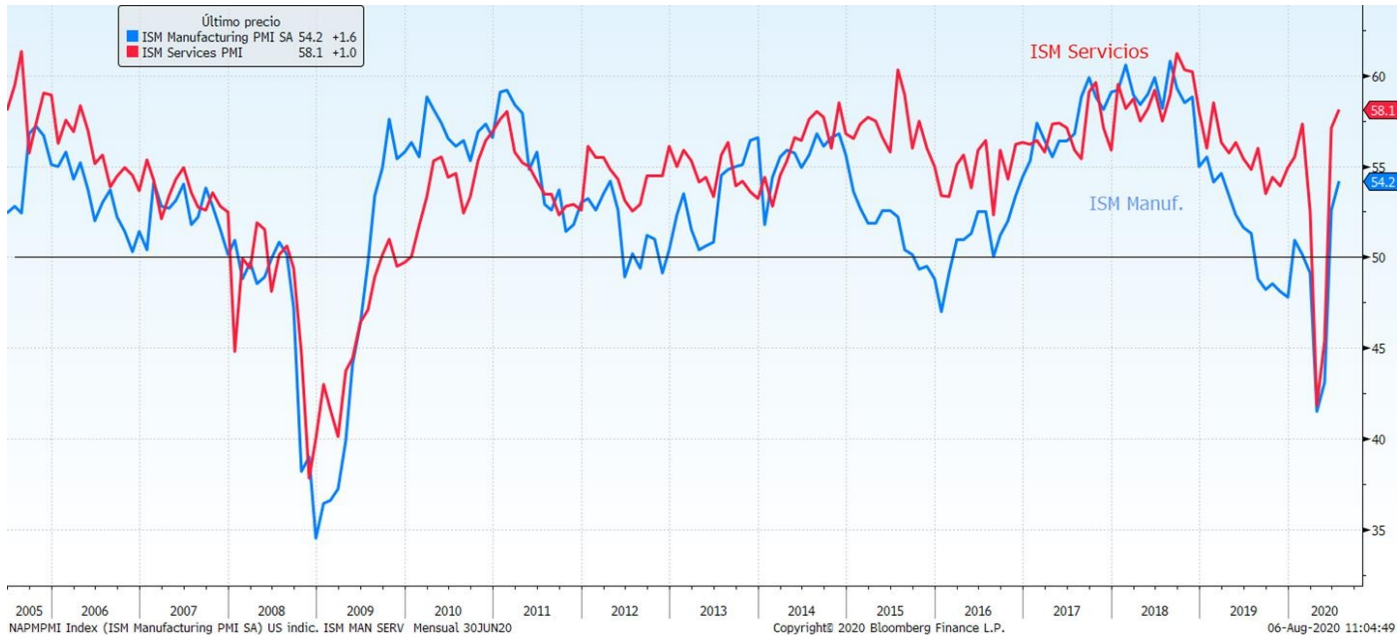
Frantzia, Frantzia eta Espainiako industria-ekoizpenak goranzko joerari eutsi zion, maiatzean irizketak kentzen hasi zirenean izandako gorakadaren ostean. Datu horrek susperraldiaren aropeña berpiztu du Eurogunean, bigarren hiru hilabetez BPGd-ak % 12,1eko jaitsiera historikoa in ondoren. Alemanian, zehatz-mehatz, industria-ekoizpenaren hazkundea % 8,9 igo zen ainean, aurreko hilaren aldean, % 7,4 hazi zenean. Frantziaren kasuan, ekoizpenak % 12,7 egin zen gora, manuakturen sektorearen % 14,4ko igoerarekin. Espainian, bestalde, % 14 igo zen aurreko hilabetez, eta, beraz, bigarren hilabetez jarraian egin zuen gora, bi hilabetez gogor atzera egin zuten. Nolanahi ere, sektorearen jardura oraindik krisiaren aurreko mailatik % 12 beherago dago Frantzian, eta % 11 beherago Frantzian. Amaitzeko, Italiako industria-ekoizpenak % 8,2 egin zuen aurreko hilabetez, eta % 11 beherago Frantzian. Amaitzeko, Italiako industria-ekoizpenak % 8,2 egin zuen aurreko hilabetez, eta % 11 beherago Frantzian.

### Adierazlearen azalpena

Industria-ekoizpenaren indizeak (IPI) herrialde bateko industria-sektorearen adierazgarri den presa multzo baten ekoizpenean emandako aldaketak neurtzen ditu. Hilero enpresei industria-sektorearen egoerari buruz egiten zaizkien galdetegiaren erantzunetatik lortzen dira datuak. Ekonomia osoaren ekoizpen-maila nola aldatzen den jakitea oso garrantzitsua da hazkundeen analisia egiteko.

## ASTEKO DATUEN PODIUMA

### EB: ISM



### Datuaren analisia

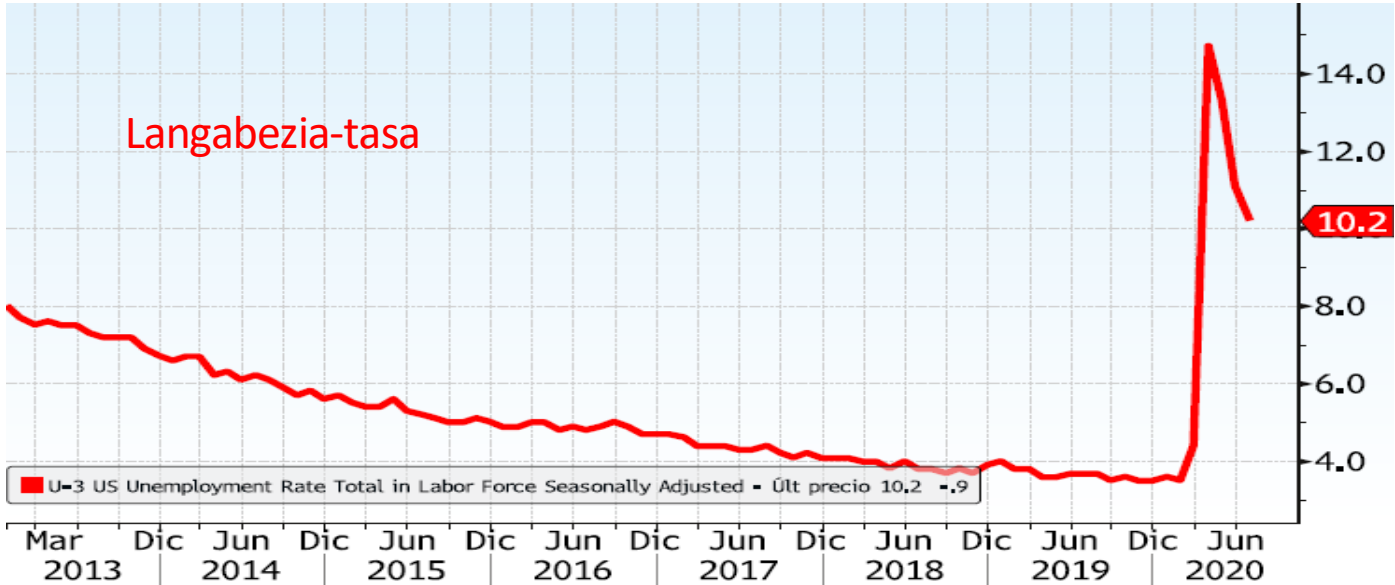
anufakturen ISMa duela urte eta erdiko mailarik handienera igo zen ekainean, nahiz eta COVID-aren kasu berriak azaltzen hasi, susperraldi ekonomiko hasiberriaren iraunkortasunaren iterrako. Adierazlea 52,6tik 54,2ra igo zen ekainean, irakurketarik handiena 2019ko martxotik eta rantz egin zuen elkarren segidako bigarren hilabetea. Analistek 53,6ra igotzea espero zuten. Intu negatibo gisa, enpleguaren osagaia ahul mantendu zen, birusaren berragertzeak ekarriko uen ondorioen beldurra islatuz. Zerbitzuen IMSak ere gora egin zuen uztailean, eskari berriek arkak hautsi baitzituzten, nahiz eta kontratazioek behera egin. Horrek iradokitzen du lan-erkatuaren susperraldia balantza egiten ariko litzatekeela COVID-19aren kutsatzeen gorakadaren dian. Manufaktura ez den jardueraren adierazlea 58,1era igo zen joan den hilean, mailarik handiena 2019ko martxotik, ekaineko 57,1etik. Kontsultaturiko analistek 55eko datua aurreikusitena.

### Adierazlearen azalpena

M zerbitzuen/manufaktura-indizeak konpainia amerikar nagusietako erosketen arduradunei hilerok iten zaien inkesta bat du oinarri. Bertan, manufaktura-sektorearen egoeren inguruan galdetzen die. Fabrikazioaren/zerbitzuen sektorearen aldean ekonomiaren egoera zein den neurtzeko balioa. Adierazle ekonomiko aurreratu bat da, hau da, beste adierazle batzuek etorkizunean izango ten bilakaera aurreratzeko balio digu; kasu honetan, esate baterako, BPGd-arena. Emandako tua 50etik gorakoa bada, ekonomia hazten ari dela esan nahi du; hortik beherakoa bada, ordea, onomia uzkuertzen ari den seinalea.

## ASTEKO DATUEN PODIUMA

### EB: ENPLEGUAREN TXOSTENA



### Datuaren analisia

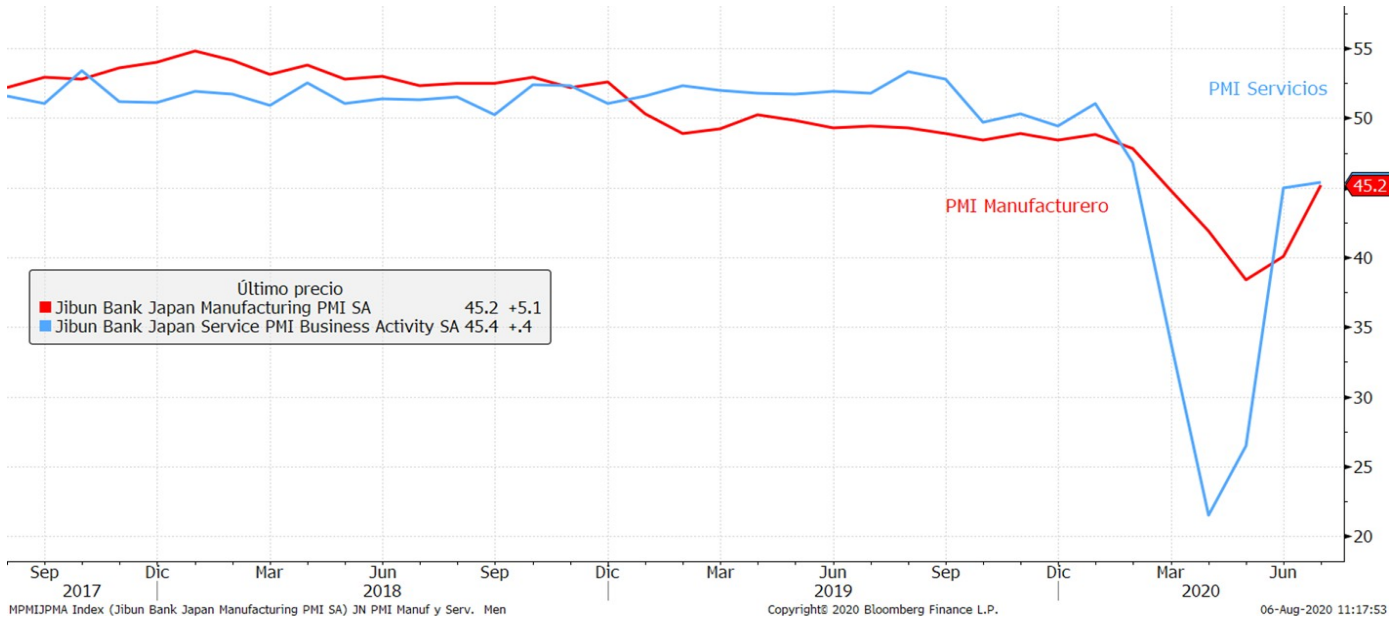
ztaileko lan-txostenaren arabera, ekonomia estatubatuarrak 1,8 milioi lanpostu berreskuratu zituen an den hilean, espero baino gehiago, herrialdeko leku askotan koronabirus kasuak indarrez hazi ren arren. Hori dela eta, langabezia-tasa ekaineko % 11,1etik % 10,2ra jaitsi zen uztailean. Aitzitik, npleguaren sorrera geldotu egin zen, maiatzean sortutako 2,5 milioi lanpostuekin eta ekaineko 4,8 ilioi enpleguekin alderatuta. Gainera, oraindik 12,9 milioi enplegu falta dira berreskuratzeko, joan en otsailean lan-merkatu estatubatuarra zegoen mailatik.

### Adierazlearen azalpena

plegu-txostena hilerok argitaratzen du Estatu Batuetako Lan Sailak. Estatu Batuetako lan-erkatuaren egoerari buruzko txosten osatu bat da, eta hainbat datu aurki daitezke bertan; horien ean nabarmenenak: enpleguaren sorrera (nekazaritza-sektorea kanpo utzita), langabezia-tasa a soldaten bilakaera. Txosten honi esker, Estatu Batuetako ekonomiaren bilakaeraren gaineko onostiko bat egin daiteke. Lan-merkatua hazten ari bada, herritarren errenta erabilgarria handitu iten da. Beraz, kontsumitzailearen gastua igo daiteke, BPGd-aren igoera bat eragingo lukeena, a, ondorioz, herrialdearen ekonomiaren hobekuntza.

## ASTEKO DATUEN PODIUMA

### APONIA: PMIak



### Datuaren analisia

MIak gorantz berrikusi ziren atariko irakurketari dagokionez. Erosketen Kudeatzaileen fabrikazio-lizeak (PMI), erosketen kudeatzaileen jardura-maila neurtzen duena manufakturen sektorean, 2an amaitu zuen astea, eta nahiz eta oraindik uzkuertze-mailan egon, nabarmen egin zuen gora aineko 40,1etik, aurreikuspenak hobetuz (42,6). Zerbitzuen PMIari dagokionez, 45,4an gelditu n ekaineko 45etik; aurreikuspenen osagaia, aldiz, positiboagoa izan zen.

### Adierazlearen azalpena

MI Manufaktura/Zerbitzuak indizeak hileroko erosketen profesionalei eta enpresetako exekutiboetarako anufaktura-sektorearen egoerari buruz egiten zaien inkesta bat du oinarri. Fabrikazioaren/zerbitzuen sektorearen aldean ekonomiaren egoera zein den neurtzeko balio du. Lierazle ekonomiko aurreratu bat da, hau da, beste adierazle batzuek etorkizunean izango duten akaera aurreratzeko balio digu; kasu honetan, esate baterako, BPGd-arena. Emandako datua etik gorakoa bada, ekonomia hazten ari dela esan nahi du; hortik beherakoa bada, ordea, onomia uzkuertzen ari den seinale.

## ASTEKO DATUEN PODIUMA

### XINA: CAIXIN PMIak



### Datuaren analisia

ixinek argitaratutako manufakturen sektoreko PMIa, inbertsiogile askok erreferentziatzat hartzen tena Txinako egoerari neurria hartzeko, duela ia hamarkada bateko erritmorik bizienean hazi zen tailean, 2011ko urtarrileko maximoetan kokatuz. Izan ere, 52,8 puntutan kokatu baitzen, ekaineko ,2 puntuen aldean. Zerbitzuen sektorearen kasuan, PMI indizea 54,1 puntutaraino jaitsi zen, rreko hileko 58,4tik, nahiz eta hiru hilabetez jarraian gorantz egin. Datu horien arabera, badirudi inako enpresen jardueraren hedapenak beherantz egin zuela uztailean, zerbitzuen sektorearen jar txikiagoaren ondorioz. Manufakturen hedapen-erritmoak, aldiz, gora egin zuen. Adierazle riek adierazten dutenez, hazkunde sendoa bizi du herrialdeak.

### Adierazlearen azalpena

II Manufaktura/Zerbitzuak indizeak hileroko erorketen profesionaleri eta enpresetako exekutiboeri anufaktura-sektorearen egoerari buruz egiten zaien inkesta bat du oinarri. brikazioaren/zerbitzuen sektorearen aldean ekonomiaren egoera zein den neurtzeko balio du. llerazle ekonomiko aurreratu bat da, hau da, beste adierazle batzuek etorkizunean izango duten akaera aurreratzeko balio digu; kasu honetan, esate baterako, BPGd-arena. Emandako datua etik gorakoa bada, ekonomia hazten ari dela esan nahi du; hortik beherakoa bada, ordea, onomia uzkuertzen ari den seinale.

## KASU DATORREN ASTEAN GAI HAUEI...

| Data  | Eremua         | Adierazlea                             | Aurreik. |
|-------|----------------|--|----------|
| 08/10 | Eurogunea      | Sentix inbertsiogilearen konfiantza    | -16.0    |
| 08/11 | Japonia        | BoP oinarritzko merkataritza balantza  | -¥110.0b |
| 08/11 | Erresuma Batua | Erregistratutako langabezia            | --       |
| 08/11 | Alemania       | ZEW inkestaren aukerak                 | 55.8     |
| 08/11 | Alemania       | ZEW oraingo egoerari buruzko inkesta   | -69.5    |
| 08/11 | Eurogunea      | ZEW inkestaren aukerak                 | --       |
| 08/12 | Erresuma Batua | Hileko industria-ekoizpena             | % 9.0    |
| 08/12 | Erresuma Batua | MoM manufaktura-ekoizpena              | % 10.0   |
| 08/12 | Erresuma Batua | GBP/MM Balantza komertzial ikusgarria  | -£4400m  |
| 08/12 | Erresuma Batua | Hiruhileko BPGd                        | -% 20.7  |
| 08/12 | Italia         | Urte arteko EBko KPI harmonizatua      | % 0.9    |
| 08/12 | Eurogunea      | Hileko SA industria-ekoizpena          | % 10.0   |
| 08/12 | Estatu Batuak  | Hileko KPIa                            | % 0.3    |
| 08/13 | Frantzia       | ILO Langabezia-tasa                    | % 8.3    |
| 08/13 | Alemania       | MoM handizkako prezioen indizea        | --       |
| 08/13 | Alemania       | MoM EBko KPI harmonizatua              | -% 0.5   |
| 08/13 | Espainia       | MoM EBko KPI harmonizatua              | -% 1.6   |
| 08/13 | Espainia       | MoM azpiko KPIa                        | --       |
| 08/13 | Estatu Batuak  | Hasierako langabezia-eskaerak          | 1100k    |
| 08/14 | Txina          | Urte arteko industria-ekoizpena        | % 5.1    |
| 08/14 | Txina          | Urte arteko xehekako salmentak         | % 0.1    |
| 08/14 | Frantzia       | MoM EBko KPI harmonizatua              | % 0.4    |
| 08/14 | Eurogunea      | Balantza komertziala SA                | 14.5b    |
| 08/14 | Eurogunea      | Hiruhileko BPGd SA                     | -% 12.1  |
| 08/14 | Estatu Batuak  | Hileko txikizkako salmenta aurreratuak | % 2.0    |
| 08/14 | Estatu Batuak  | Hileko industria-ekoizpena             | % 3.0    |
| 08/14 | Estatu Batuak  | Pertzepzioa Mich. U.                   | 72.0     |
| 08/14 | Estatu Batuak  | Oraingo egoera Mich. U.                | 82.5     |
| 08/14 | Estatu Batuak  | Aukerak Mich. U.                       | 65.6     |



## IRENTA ALDAKORRA

an den aste hau gorakada orokorrekin amaitu zen munduko rtsentzat. Izan ere, merkatuan pisu handiagoa izan dute AEBetako ga-pizgarri berrien itxaropenak eta argitaratutako datu makroen u onak, Washingtonen eta Pekinen arteko tentsio komertzialekin. Teknologia amerikarren bultzadak ere burtsak hauspotu ditu. asunaren arloan, pandemiaren bilakaerak gora egiten jarraitu du ila globalean. Hala ere, COVID-19aren kontrako txertoa lortzeko rlanetan egindako aurrerapausoek ateak ireki dizkiote ikortasunari. AEBetan pandemiaren ondorioei aurreko egiteko juntza-sorta berriari dagokionez, oraindik ez dira akordio batera ldu, nahiz eta Errepublikanoen eta Demokraten negoziazioek ez ten etenik izan. Ikusmina handitzen ari da, bilioi bat dolarretik gertu goen pizgarrien sorta gehigarri hori martxan jartzeko akordioari gira. Bestalde, Ipar Amerikaren eta Txinaren arteko tentsioek arrera egin dute. Trump presidenteak AEBetako egoiliarrei Tencent inako teknologia-erraldoiarekin transakzioak egitea debekatzen in agindu betearazle bat sinatu zuen, baita TikTok aplikazioaren ie den ByteDance-rekin ere, segurtasun nazionala arriskuan goela argudiatuz. Neurria hilabete barru sartuko da indarrean. da, Pekinek errepresaliak iragarri zituen AEBek emandako pausu rri erantzuteko. Horrez gain, Trumpek merkatu estatubatuarretan izatzen duten enpresa txinatarrei "trabak" jartzeko mehatxua egin an. Ikuspuntu makroekonomikotik, Europako PMiek eta AEBetako vlek merkatua babestu zuten. Estatu Batuetako enpleguaren tuak ere aurreikuspenak hobetu zituen, baina ekaineko datu etatik urrun. Txinan, uzaileko esportazioek ezusteko baikorra an zuten.

## IRENTA FINKOIA:

irtsaren tonu ona "core" tasetan islatu da Atlantikoaren bi aldeetan, rakadekin, hala AEBetan nola Alemanian. Bundak -% 0,51an raitu du astea (+2 op), eta bere homologo estatubatuarra +4 op igo , % 0,56raino. Periferikoen portaera positiboa izan da, eta erentzialak estutu dituzte Alemaniarekin, EBZren eta EUren babes ndoa agerian jarritz. Espainian, 10 urterako tasak % 0,28an amaitu en astea (-6 op), eta arrisku-prima 79 oinarrizko puntutan kokatu n. Kredituak, aldiz, diferentzialak murriztu zituen.

## BISAK / LEHENGAIK:

igimendu txikiak dolarraren eta euroaren gurutzaketan aste iaierako balantzean; dolarrak, beraz, duela bi urteko minimoetan raitzen du euroarekiko. Aste honetako BoE-ren bileraren ondoren, roguneko dibisaren balioa % 0,32 murriztu da liberaren aurrean. hengaiei dagokienez, urrearen prezioak marka guztiak hautsi ditu rriro, eta 2.035,55 \$/ontza mailan amaitu du astea, dolarraren ultasunari probetxua ateraz. Petrolioaren prezioa, bestalde, % 12 igo da burtsen laguntzarekin, nahiz eta gehiegizko eskaintzaren i pandemiaren egoeraren inguruko kezkak desagertu ez diren.

| INDIZEAK        | 2020/08/07 | Aldaketa Astean Ald 2020 |         |
|-----------------|------------|--------------------------|---------|
| IBEX            | 6.950,50   | % 1,06                   | -%27,21 |
| EUROSTOXX 50    | 3.252,65   | % 2,47                   | -%13,15 |
| ALEMANIA        | 12.674,88  | % 2,94                   | -% 4,33 |
| INGALATERRA     | 6.032,18   | % 2,28                   | -%20,02 |
| FRANTZIA        | 4.889,52   | % 2,21                   | -%18,21 |
| ITALIA          | 21.356,16  | % 2,23                   | -%16,67 |
| S&P 500         | 3.351,28   | % 2,45                   | % 3,73  |
| DOW JONES       | 27.433,48  | % 3,80                   | -% 3,87 |
| NASDAQ 100      | 11.139,39  | % 2,14                   | % 27,55 |
| NIKKEI 225      | 22.329,94  | % 2,86                   | -% 5,61 |
| SHANGHAI        | 3.354,04   | % 1,33                   | % 9,96  |
| MSCI WORLD      | 2.355,97   | % 2,21                   | -% 0,11 |
| MSCI GORAKORRAK | 1.089,32   | % 0,96                   | -% 2,27 |

| Gobernuen tasak             | 2020/08/07 | Aldaketa Astean | Ald 2020 |
|-----------------------------|------------|-----------------|----------|
| <b>2 urte</b>               |            |                 |          |
| ALEMANIA                    | -0,68      | 3               | -8       |
| ESPAINIA                    | -0,43      | -3              | -4       |
| AEB                         | 0,13       | 2               | -144     |
| <b>5 urte</b>               |            |                 |          |
| ALEMANIA                    | -0,69      | 3               | -22      |
| ESPAINIA                    | -0,25      | -4              | -18      |
| <b>10 urte</b>              |            |                 |          |
| ALEMANIA                    | -0,51      | 2               | -32      |
| ESPAINIA                    | 0,28       | -6              | -19      |
| AEB                         | 0,56       | 4               | -135     |
| <b>Kreditu-spreada (op)</b> |            |                 |          |
| ITRX EUROPE (5A)            | 54,32      | -6              | 10       |
| ITRX EUR XOVER (5A)         | 343,10     | -34             | 137      |

| Dibisak | 2020/08/07 | Aldaketa 2020 Astean | Ald 2020 |
|---------|------------|----------------------|----------|
| \$/€    | 1,18       | % 0,08               | % 5,11   |
| Yena/€  | 124,85     | % 0,08               | % 2,52   |
| gpb/€   | 0,90       | % 0,32               | % 6,67   |

| Lehengaiak | 2020/08/07 | Aldaketa 2020 Astean | Ald 2020 |
|------------|------------|----------------------|----------|
| BRENT      | 44,04      | % 2,87               | -%33,69  |
| URREA      | 2.035,55   | % 3,02               | % 34,16  |

Kutxabank Gestión SGIIC SAUk prestatu du agiri hau, eta horretarako, fidagarriak diren informazio-iturriak erabili ditu. Hala ere, ezin du ziurtatu bertan jasotako informazioa eta iritziak erabat zehatzak, zuzenak eta osoak direnik, eta ez du bere gain hartzen horren gaineko inolako erantzukizunik. Agiri honetan agertzen diren informazio eta iritziak edonoiz aldatu daitezke, aurretik horren berri eman beharrik gabe. Kutxabank Gestión SGIIC SAUk ez du agiri honen eta bere edukien erabilerak sortu ditzakeen kalteen gaineko erantzukizunik hartzen. Finantza-merkatuetan eragiketak egiteak arrisku handiak sortu ditzake, eta posizioa etengabe zaindu behar da. Txosten hau ez da eskaintza bat ez eta finantza-aktiboak erosi edo saltzeko eskaera bat ere. Agiri hau zu informatzeko besterik ez da, eta hirugarrenek ezin dute berregin edo banatu. Era berean, ezin da, inolako aitzakiapean, osorik edo zati bat argitaratu.