

Egoera ekonomikoa eta Merkatuak ASTEKO LABURPENA

2020ko martxoaren 9tik 13ra arteko astea

➤ **INGURU MAKROA:**

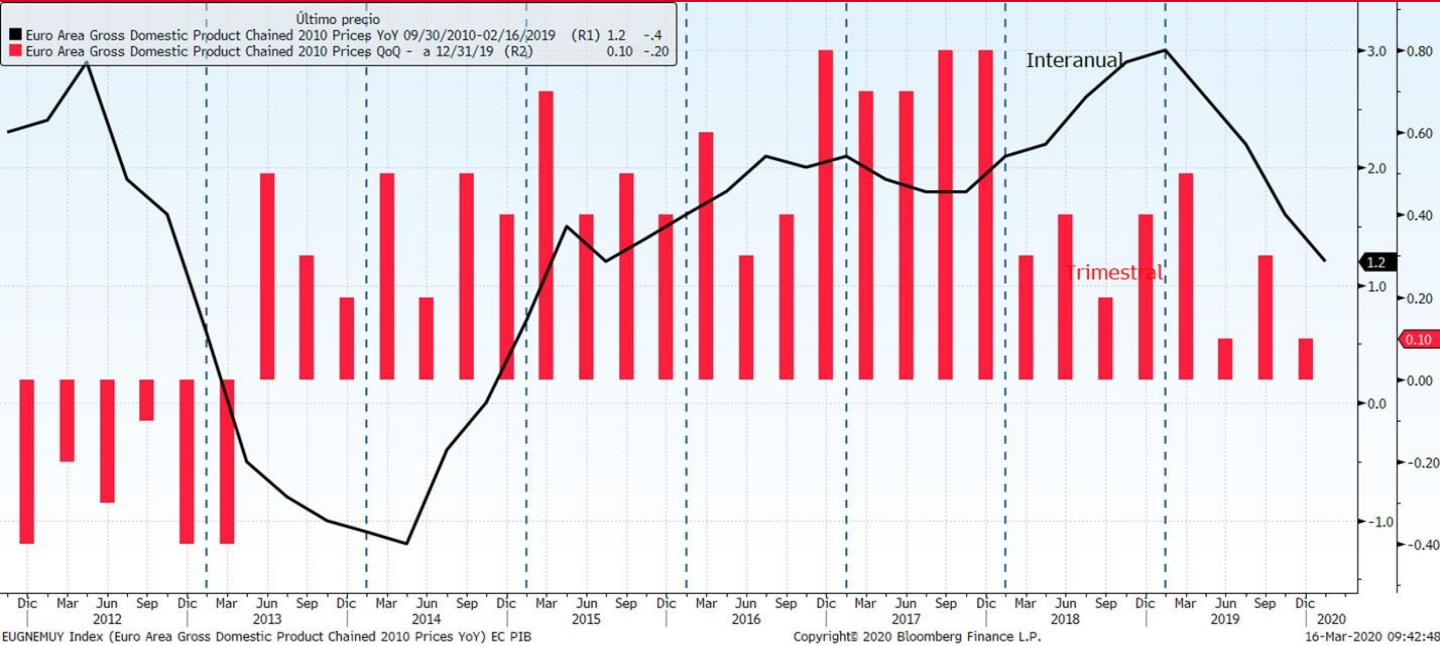
- ❖ ASTEKO DATUEN PODIUMA
- ❖ KASU DATORREN ASTEAN GAI HAUEI...

➤ **ASTE HONETAN MERKATUETAN**

➤ **GURE IKUSPEGIA**

ASTEKO DATUEN PODIUMA

UROGUNEA: BPGd



Datuaren analisisia

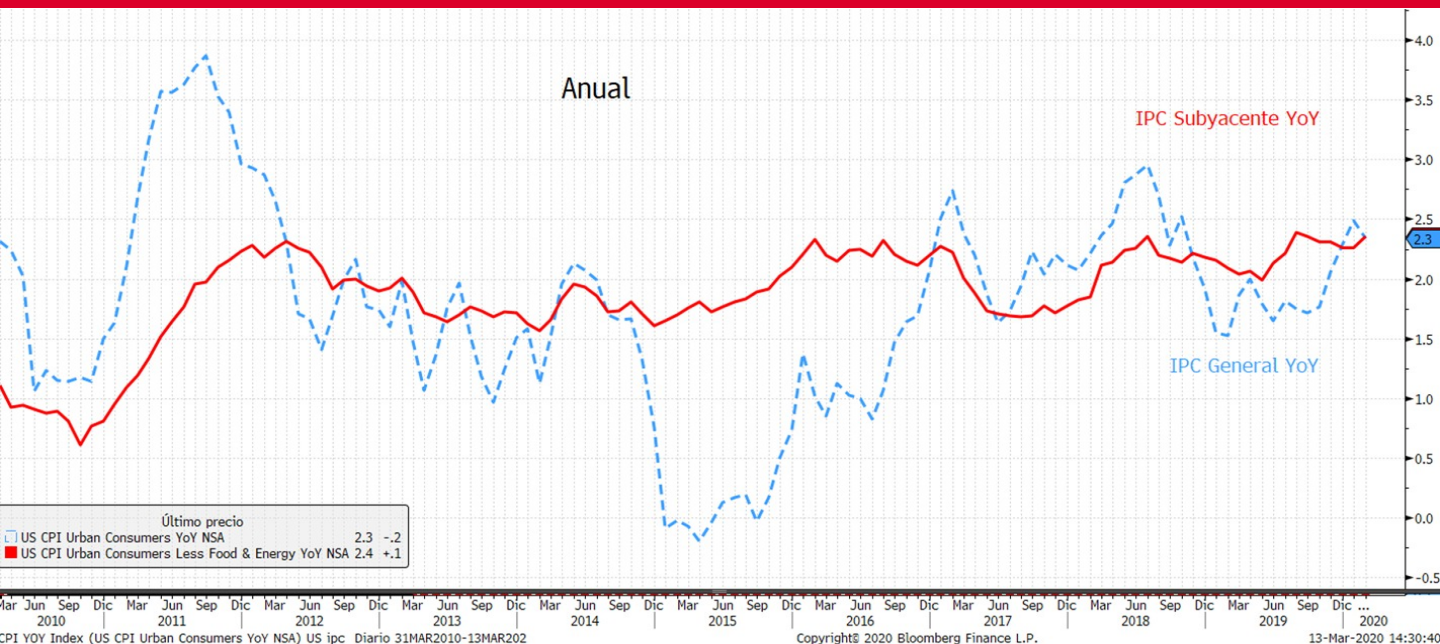
uroguneko ekonomia oso erritmo geldoan hazi zen laugarren hiruhilekoan, eta kontsumitzaileen a gobernuen inbertsio eta gastuak inportazioen igoera handia orekatu zuen. Euroguneko barne-oduktu gordina % 0,1 baino ez ezen hazi 2019ko azken hiruhilekoan, joan den hilean gitaratutako datu aurreratuarekin bat datorrena.

Adierazlearen azalpena

irostatek argitaratzen du Barne produktu gordina (BPGd). Herrialde baten ekoizpena eta zkunde ekonomiko neurtzeko erabiltzen den adierazle ekonomiko bat da. Eurogunek ekoizten uen azken zerbitzu edo ondasunen batuketa eginez lortzen da, eta denbora-tarte jakin batean registratzen da. Zerbitzu edo ondasun horiek lurralde nazionalen ekoiztakoak izan behar dute, la enpresa nazionalen nola atzerrikoen eskutik.

ASTEKO DATUEN PODIUMA

EB: KPI



Datuaren analisia

Isaileko **KPIa** urte arteko % 2,3 igo zen, analistek aho batez espero zutena baino hamarren bat zehiago. Hileko datuei begira, KPlak egonkor eutsi zion % 0,1ean. Energia eta elikagai freskoen iragarria kenduta, erreferentzia urte arteko % 2,4an kokatu zen, urtarrileko datua eta adituek aho batez espero zutena (% 2,3) baino hamarren bat gorago.

Adierazlearen azalpena

2020a hileroko prestatzen du Lan sailak. Amerikako etxeek kontsumitzen dituzten oinarritzko zerbitzu eta ondasun multzoaren prezioen mailaren bilakaera erakusten du, "erosketa-saskia" izenarekin agutzen dena. Ez du produktuen prezioa adierazten, baizik eta batez beste haien balioa zenbat gogoratu edo txikitu den, ehunekotan adierazita. Balioaren aldaketak herrialdearen inflazioa erakusten du.

ASTEKO DATUEN PODIUMA

XINA: KPI



Datuaren analisia

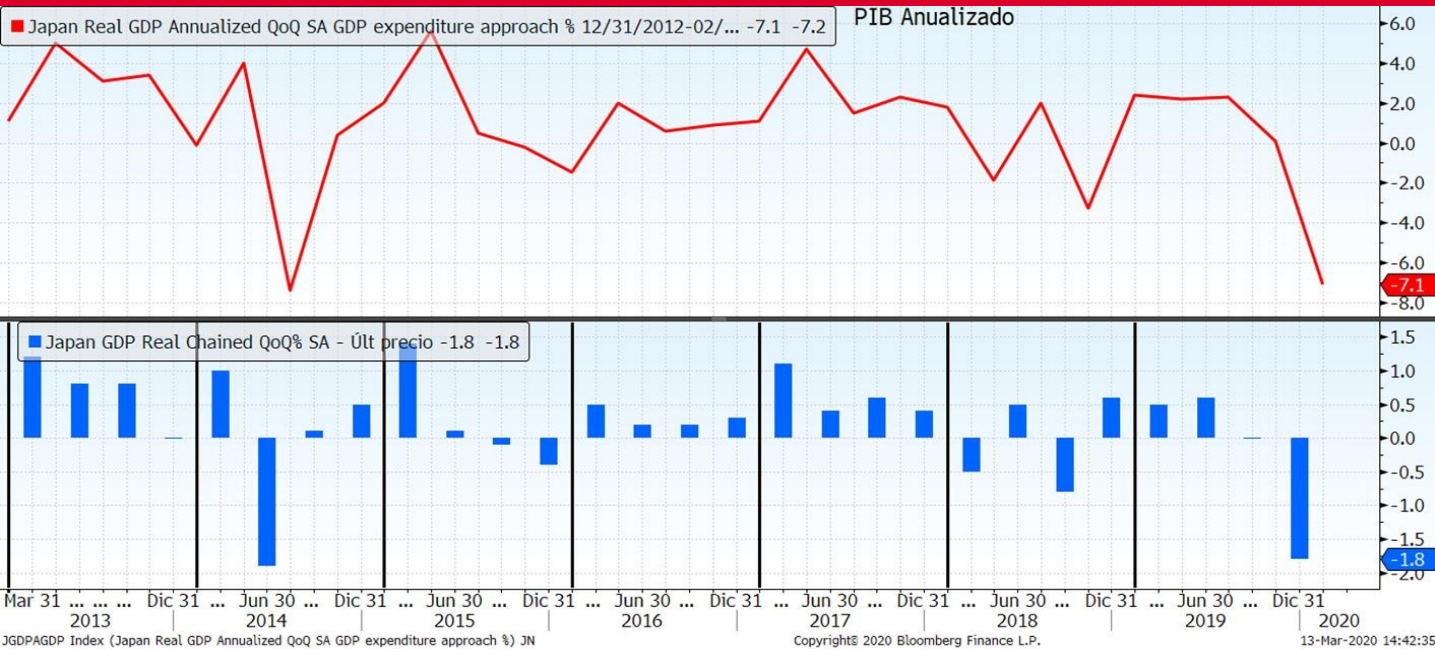
Kontsumitzailearen prezioen indizea urte arteko % 5,2an kokatu zen otsailean, aurreko hilean baino bi hamarren gutxiago, analisten aurreikuspenekin bat etorriz. Argitaratutako datuek erakusten dute, aurreko hilabeteetan bezala, KPIaren gorakadaren erantzule nagusiak elikagaiak izan zirela, 21,9 igo baitziren (urtarrileko % 20,6aren aldean).

Adierazlearen azalpena

Plaza hilerok prestatzen da. Etxeek kontsumitzen dituzten oinarritzko zerbitzu eta ondasun multzoaren prezioen mailaren bilakaera erakusten du, "erosketa-saskia" izenarekin ezagutzen dena. Ez du produktuaren prezioa adierazten, baizik eta batez beste haien balioa zenbat handitu edo txikitu den, unekotan adierazita. Balioaren aldaketak herrialdearen inflazioa zehaztuko du.

ASTEKO DATUEN PODIUMA

APONIA: BPGd



Datuaren analisisa

aponiako BPGd-ak % 7,1 egin zuen behera iazko azken hiruhilekoan, beherakadarik handiena 14ko bigarren hiruhilekotik, berrikusitako azken datuen arabera, otsailean argitaratutako atariko ituaeren beherakada (% 6,3) soberan handitzen duena. Munduko hirugarren ekonomiaren kurdura uste baino handiagoa izan da, lau hiruhilekoz jarraian gorantz egin ondoren.

Adierazlearen azalpena

irne produktu gordina (BPGd) herrialde baten ekoizpena eta hazkunde ekonomikoa neurtzeko abiltzen den adierazle ekonomiko bat da. Herrialde batek edo ekonomia batek ekoizten dituen ken zerbitzu edo ondasunen batuketa eginez lortzen da, eta denbora-tarte jakin batean registratzen da. Zerbitzu edo ondasun horiek lurralde nazionalen ekoiztakoak izan behar dute, la enpresa nazionalen nola atzerrikoen eskutik.

ASTEKO DATUEN PODIUMA

ANKU ZENTRALAK: EZOHIKO NEURRIAK



Datuaren analisia

galaterrako Bankuak % 0,75etik % 0,25era jaitsi zituen interes-tasak. Horrez gain, ETE-ei 10.000 milioi liberako likidezia emateko mekanismo bat martxan jarri dute, esku-hartze tasatik irbil dauden tasak dituzten 4 urterainoko kredituekin, bai eta bankuak indartu ere, "kapital-buffer" intraziklikoa murriztuz. **EBZk**, nahiz eta tasak % 0ko minimo historikoan mantendu zituen, epe zerako hainbat likidezia-enkante (TLTRO) onartu zituen (ekainetik 2021eko ekainera arte), baita 10.000 milioi euroko balioa duten aktiboen ezohiko erosketa bat ere, urte amaierara arte. **reserba Federalak** % Ora jaitsi zituen interes-tasak, eta astelehen honetan bertan hasiko den beste QE txanda bat iragarri zuen. Gainera, erakundeak 1,5 bilioi dolar bideratuko ditu finantza-sistemara (500.000 milioi dolar hiru hilerako baloreetan eta beste bilioi bat dolar hilabete eta hiru abeterako balioetan).

Adierazlearen azalpena

galaterrako Bankua (BoE) herrialdearen diru-politika zehazteaz arduratzen da, bere Diru Politikako itzordearen bidez. Europako Banku Zentraletako Euroguneko 19 herrialdeetako diru-politika deatzeaz arduratzen den erakundea da. EBZren eta bere diru-politikako batzordearen helburu gusia euroguneko prezioen egonkortasunari eustea da. Herrialdeko diru-politikako erabakiak hartzea, banku-erakundeak ikuskatu eta arautzea, finantza-sistemaren egonkortasuna mantentzea eta gordailu-erakundeei, Estatu Batuetako gobernuari eta atzerriko erakunde ofizialei finantzarbitzuak eskaintzea dira bere egitekoak.

KASU DATORREN ASTEAN GAI HAUEI...

Data	Eremua	Adierazlea	Aurreik.
03/16	Txina	YTD YoY industria-ekoizpena	-% 3.0
03/16	Japonia	BOJen politikaren oreka mota	-% 0.100
03/16	Italia	Urte arteko EBko KPI harmonizatua	% 0.3
03/16	Estatu Batuak	Manufakturen inkesta New York	4.9
03/17	Japonia	Hileko industria-ekoizpena	--
03/17	Erresuma Batua	ILO langabezia-tasa 3 hilabete	% 3.8
03/17	Alemania	ZEW inkestaren aukerak	-27.2
03/17	Alemania	ZEW oraingo egoerari buruzko inkesta	-30.0
03/17	Estatu Batuak	Hileko txikizkako salmenta aurreratua	% 0.2
03/17	Estatu Batuak	Hileko industria-ekoizpena	% 0.4
03/18	Japonia	Balantza komertziala	¥929.5b
03/18	Eurogunea	Balantza komertziala SA	19.2b
03/18	Eurogunea	Urte arteko KPIa	1.2%
03/18	Italia	Balantza komertziala guztira	--
03/18	Eurogunea	YoY azpiko KPIa	% 1.2
03/18	Estatu Batuak	Eraikitze baimenak	1500k
03/18	Estatu Batuak	Hasierako eraikuntzak	1502k
03/18	Estatu Batuak	Hileko etxebizitza berriak	-% 4.2
03/19	Japonia	Urte arteko KPIa	% 0.5
03/19	Eurogunea	Hileko eraikuntzaren ekoizpena	--
03/19	Estatu Batuak	Negozioen egoera Philadelphiako Fed	10.0
03/19	Estatu Batuak	Hasierako langabezia-eskaerak	219k
03/20	Alemania	Hileko ekoizpenaren prezioen indizea	-% 0.2
03/20	Espania	Balantza komertziala	--
03/20	Estatu Batuak	Hileko etxebizitzaren salmenta	% 0.7

ASTE HONETAN MERKATUETAN

JRTSA:

ite beltza munduko burtsa nagusientzat. Koronabirusaren dapenaren erritmoa eta haren ondorio ekonomikoak izan ziren burtsa-merkatuen jaitsiera handien arrazoi nagusiak, petrolioaren ezioaren hondoratzearekin batera. Koronabirusa gelditzeko errialdeek harturiko ezohiko neurriek are gehiago biziagotu ten gaitzak munduko ekonomian izango duen eraginaren idurra. Gainera, OMEk pandemia egoera ezarri zuen Covid-19 lagatik. Birusak ekonomian dituen ondorioak arintze aldera, inku zentralek ezohiko neurriak hartu zituzten. Ingalaterrako bankuak, esaterako, % 0,25era jaitsi zituen interes-tasak, ETE-errialdetarako mekanismo bat martxan jarri zuen eta bankak erabazteko neurriak hartu zituen. EBZk, nahiz eta tasak % 0ko interes-tasara murriztu zituen, epe luzean hainbat errialdetarako mekanismo (TLTRO) onartu zituen (ekainetik 2021eko iraerara arte), baita 120.000 milioi euroko balioa duten aktiboekin ere. Erreserba-errialdetarako iragarri zuen 1,5 bilioi dolar bideratuko dituela finantza-errialdetarako. Ingaldean, Fed-ek merkatuan esku hartu zuen berriro, interes-tasak % 0,25era jaisteko, eta astelehen honetan bertan hasiko zen beste QE txanda bat iragarri zuen. Badirudi Japoniako Bankuak errialdetarako indartzeko asmoa duela datorren asteko bileran, eta, errialdetarako, Inbertsio-fondo kotizatuen erosketak areagotu ditu. Petrolioaren prezioen jaitsierari dagokionez, Errusiak ekoizpen-errialdetarako luzatzeko itunarekin bat egiteari uko egin ondoren etorri zen hondoratzeari. Ezezko horren ondoren, Saudi Arabiak bertan errialdetarako utzi zituen aurretik hartutako konpromisoak, salmenta-errialdetarako jaitsi eta ekoizpena handituko zuela iragarri zuenean, errialdetarako rusia eta AEBen aurrean merkatu-kuota galtzen ez jarraitzeko.

ERRENTA FINKOAK:

errialdetarako handiko astea zorraren merkatuan, Italia eta Espainiako zorretan batez ere, herrialde horiek baitituzte Covid-19aren intzidentzia-tasarik handienak. Horrela, hamar urterako errialdetarako Espainiako 41 op igo zen, eta epe bereko bonu italiarra 71 op. Core zorrari dagokionez, hamar urterako erreferentzia errialdetarako Espainiako 17 op egin zituen gora, eta amerikarrak 20 op, % 96raino. Kredituaren diferentzialak, bestalde, nabarmen errialdetarako zirela ziren, kalitate txarrenekoak batez ere (148 op).

BISAK / LEHENGAIK:

errialdetarako % 1,58ko balioa galdu zuen euroaren aldean. Izan ere, errialdetarako Banku Zentralak espero baino neurri bigunagoak errialdetarako izanak eragina izan zuen Europako dibisan. Liberak ere errialdetarako balioa galdu zuen euroaren aurrean, Ingalaterrako Bankuak tasak errialdetarako jaitsi zituelako. Lehengaietan, petrolioaren prezioak % 25,86 egin errialdetarako behera. Ekoizpen-kopuruak handitzeko Errusiaren eta Saudi Arabiaren arteko gerrak eta koronabirusak eragindako errialdetarako petrolioaren eskari txikiagoak kotizazioari kalte egin zioten. errialdetarako errialdetarako balioak, bestetik, % 8,60 egin zuen atzera, 1.529,83 errialdetarako errialdetarako mailaraino.

INDIZEAK	PREZIOA	% Aldaketa Astean	Ald. % 2020
MSCI WORLD (Local)	1.449,64	-11,55	-19,46
IBEX 35	6.629,60	-20,85	-30,57
DJ EURO STOXX 50	2.586,02	-19,99	-30,95
DJ STOXX 50	2.495,46	-17,24	-26,67
FTSE	5.366,11	-16,97	-28,85
S&P 500	2.711,02	-8,79	-16,09
Dow Jones	23.185,62	-10,36	-18,76
NASDAQ	7.874,88	-8,17	-12,23
NIKKEI 225	17.431,05	-15,99	-26,32
MSCI GORAKORRAK (Tokioa)	51.274,52	-10,66	-16,58
MEXBOL	38.085,05	-7,98	-12,53
BOVESPA	82.677,90	-15,63	-28,51
SHANGHAI	3.025,88	-4,85	-5,32
Errusia Rts Mosku	991,69	-21,17	-35,98

Gobernuen tasak	Maila	Aldaketa Astean	Ald. 2020
ALEMANIA 2 URTE	-0,87	-0,01	-0,27
ESPAINIA 2 URTE	-0,31	0,15	0,08
AEB 2 URTE	0,49	-0,02	-1,08
ALEMANIA 10 URTE	-0,54	0,17	-0,36
ESPAINIA 10 URTE	0,62	0,41	0,15
AEB 10 URTE	0,96	0,20	-0,96
ALEMANIA 30 URTE	-0,20	0,08	-0,55
ESPAINIA 30 URTE	1,28	0,32	-0,05
AEB 30 URTE	1,53	0,24	-0,86

Kreditu-spreada (op)	Maila	% Aldaketa Astean	% Ald 2020
MARKIT ITRX EUROPE 12/24	109,79	29,99	65,74
MARKIT ITRX EUR XOVER 12/24	528,79	148,68	322,42

Dibisak	Maila	% Aldaketa Astean	% Ald 2020
Dolarra / Euroa	1,11	-1,58	-0,96
Yena / Euroa	119,06	0,06	-2,16
Libera / Euroa	0,91	4,70	7,03

Lehengaiak	Maila	% Aldaketa Astean	% Ald 2020
Petrolio (Brendt)	33,55	-25,86	-49,49
Urrea	1.529,83	-8,60	0,83

Kutxabank Gestión SGIIC SAUk prestatu du agiri hau, eta horretarako, fidagarriak diren informazio-iturriak erabili ditu. Hala ere, ezin du ziurtatu bertan jasotako informazioa eta iritziak erabat zehatzak, zuzenak eta osoak direnik, eta ez du bere gain hartzen horren gaineko inolako erantzukizunik. Agiri honetan agertzen diren informazio eta iritziak edonoiz aldatu daitezke, aurretik horren berri eman beharrik gabe. Kutxabank Gestión SGIIC SAUk ez du agiri honen eta bere edukien erabilerak sortu ditzakeen kalteen gaineko erantzukizunik hartzen. Finantza-merkatuetan eragiketak egiteak arrisku handiak sortu ditzake, eta posizioa etengabe zaindu behar da. Txosten hau ez da eskaintza bat ez eta finantza-aktiboak erosi edo saltzeko eskaera bat ere. Agiri hau zu informatzeko besterik ez da, eta hirugarrenek ezin dute berregin edo banatu. Era berean, ezin da, inolako aitzakiapean, osorik edo zati bat argitaratu.