

Egoera ekonomikoa eta Merkatuak ASTEKO LABURPENA

2020ko martxoaren 2tik 6rako astea

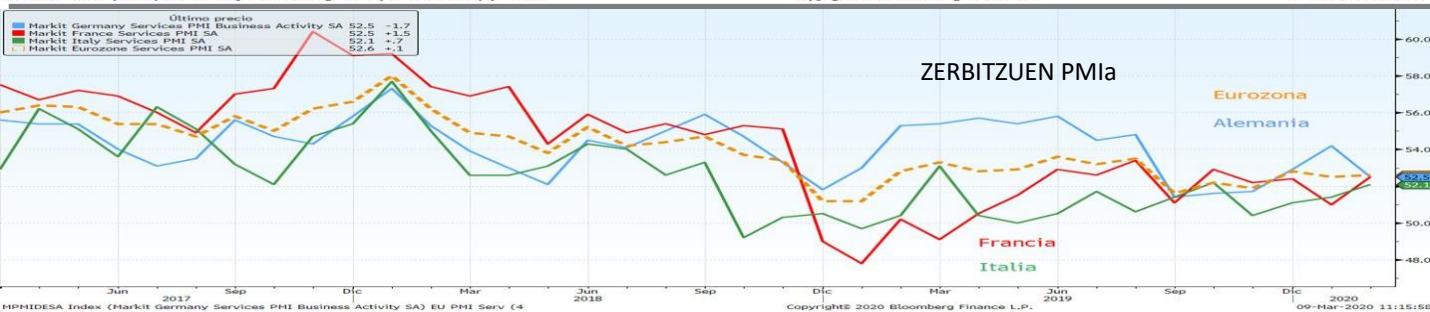
➤ **INGURU MAKROA:**

- ❖ ASTEKO DATUEN PODIUMA
- ❖ KASU DATORREN ASTEAN GAI HAUEI...

➤ **ASTE HONETAN MERKATUETAN**

ASTEKO DATUEN PODIUMA

UROGUNEA: PMIak



Datuaren analisia

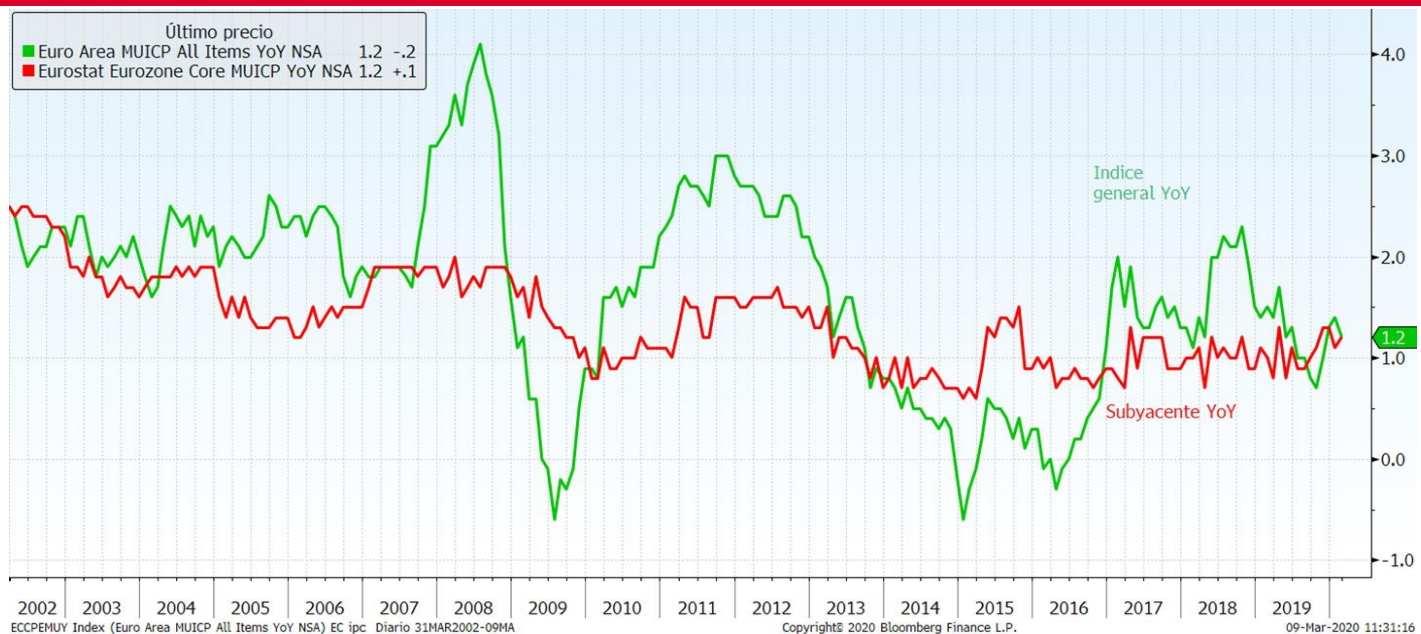
Uroguneko manufaktura sektoreko PMIa 49,2koa izan zen otsailean, urtarrileko 47,9aren aldean; beraz, atariko datua baino pixka bat gorako kokatu zen. Otsaileko datua urtebeteko maximoa izateaz gain, indizearen elkarren segidako bigarren igoera izan zen. Zerbitzuen PMIari dagokionez, urtarrileko 52,5 puntutik 52,6ra igo zen, 52,8ko hasierako irakurketaren aldean. Markiten arabera, «badijudi uroguneko ekonomiak erresistentzia erakutsi duela otsailean koronabirusaren agerraldiak eragindako alduraren aurrean. Hala ere, datuetan sakonduz gero, aurrerantzean arazoak egongo direlako antzua ikusten dira». Itxura guztien arabera, koronabirusarekin lotutako eskariaren beherakadaren ondorioz, ondasunen eta zerbitzuen esportazioak erritmo biziagoan murriztu ziren. Gainera, gero eta okorragoak diren entregien atzerapenak arriskuan jarri zuten etorkizuneko ekoizpena. Ildo horretan, gero eta zerbitzu-entresa gehiagok jakinarazi zuten negozioak galtzen ari zirela birusaren hedapenaren ondorioz, hotelen, bidaien, garraioaren eta turismoaren sektoretan bereziki.

Adierazlearen azalpena

PMI Manufaktura/Zerbitzuak indizeak hileroko erorketen profesionalen eta enpresetako exekutiboentzako manufaktura-sektorearen egoerari buruz egiten zaien inkesta bat du oinarri. Fabrikazioaren/zerbitzuen sektorearen aldean ekonomiaren egoera zein den neurtzeko balio du. Adierazle ekonomiko aurreratu bat da, hau da, beste adierazle batzuek etorkizunean izango duten bilakaera aurreratzeko balio digu; kasu honetan, esate baterako, BPGd-arena. Emandako datua 50etik gorakoa bada, ekonomia hazten ari dela esan nahi du; hortik beherakoa bada, ordea,

ASTEKO DATUEN PODIUMA

UROGUNEA: KPI



Datuaren analisisia

uroguneko urte arteko inflazio-tasa % 1,2koa izan zen otsailean, espero zen moduan, baina tarrileko datua baino bi hamarren beherago kokatu zen eta 2019ko azarotik izan duen mailarik balenean, koronabirusaren agerraldiak Txinan, hornidura-kateetan eta munduko ekonomian izan diren eraginaren ondorioz. Energiaren eragina alde batera utzita, urte arteko inflazioak hamarren it egin zuen gora otsailean, % 1,4raino. Aldiz, kalkulutik kanpo elikagai freskoak, alkohola eta bakoa ere utziz gero, tasa % 1,2an kokatu zen, urtarrileko % 1,1arekin alderatuz. Datuak ikuragarri zituzten herrialdeen artean, Eslovakiak izan zuen prezioen igoerarik handiena, % 1ekoa, Lituaniako % 2,7aren eta Letoniako % 2,3aren aurretik. Aldiz, prezioen goranzko presiorik kiena Italiak izan zuen, % 0,3koa, Portugal eta Greziaren atzetik, % 0,6koa bi kasuetan. Espainian 0,9koa izan zen urte arteko inflazio-tasa harmonizatua.

Adierazlearen azalpena

Plaza hileroko prestatzen du Eurostat/Europako Banku Zentralak. Europako etxeek kontsumitzen duten oinarriko zerbitzu eta ondasunen multzoaren prezioen mailaren bilakaera erakusten du, "osketa-saskia" izenarekin ezagutzen dena. Ez du produktuen prezioa adierazten, baizik eta batez beste haien balioa zenbat handitu edo txikitu den, ehunekotan adierazita. Balioaren aldaketak herrialdearen inflazioa zehaztuko du.

ASTEKO DATUEN PODIUMA

RRESUMA BATUA: PMIak



Datuaren analisia

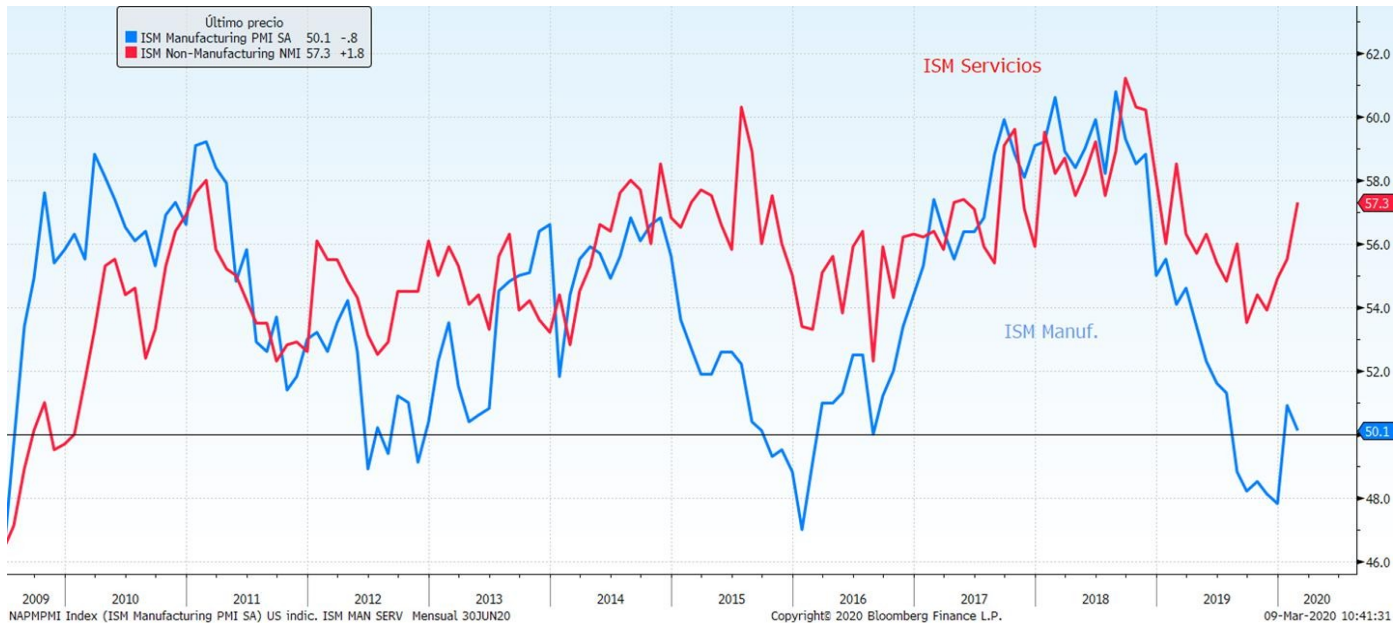
resuma Batuko IHS Markiten manufaktura-sektoreko erosketen kudeatzaileen indizea 51,7 intutan kokatu zen otsailean, espero ziren 51,8 puntuen aldean eta otsaileko 51,9ko lehenengo ikurketa baino beherago. Markiten arabera, iazko hauteskunde orokorren ondoren ziurgabetasun litikoa murriztu izanak ekoizpenaren hazkunde handiagoa eta eskari berriak ekarri zituen. Planahi ere, koronabirusagatik hornidura-kateetan izandako etenaldien ondorioz, hornitzaileen itrega-datak nabarmen luzatu ziren, baita lehengaiak urritu, inbentarioak murriztu eta Asiako eta itez ere Txinako esportazio-eskaerak gutxitu ere. Hala ere, inkestak erakusten duenaren arabera, idirudi barne merkatuaren eskariak gora egin duela, eta enpresen baikortasuna duela bederatzi teko maximora igo dela. Zerbitzuaren PMIaren dezelerazioa, aldiz, aurreikusitakoa baino handiago an zen, 53,9 puntutik 53,2 punturaino jaitsi baitzen (53,3 espero ziren).

Adierazlearen azalpena

PMI Manufaktura/Zerbitzuak indizeak hilero erosketen profesionalei eta enpresetako exekutiboiei manufaktura-sektorearen egoerari buruz egiten zaien inkesta bat du oinarri. Fabrikazioaren/zerbitzuen sektorearen aldean ekonomiaren egoera zein den neurtzeko balio du. Adierazle ekonomiko aurreratu bat da, hau da, beste adierazle batzuek etorkizunean izango duten bilakaera aurreratzeko balio digu; kasu honetan, esate baterako, BPGd-arena. Emandako datua 50etik gorakoa bada, ekonomia hazten ari dela esan nahi du; hortik beherakoa bada, ordea,

ASTEKO DATUEN PODIUMA

EB: MANUFAKTUREN/ZERBITZUEN ISM



Datuaren analisia

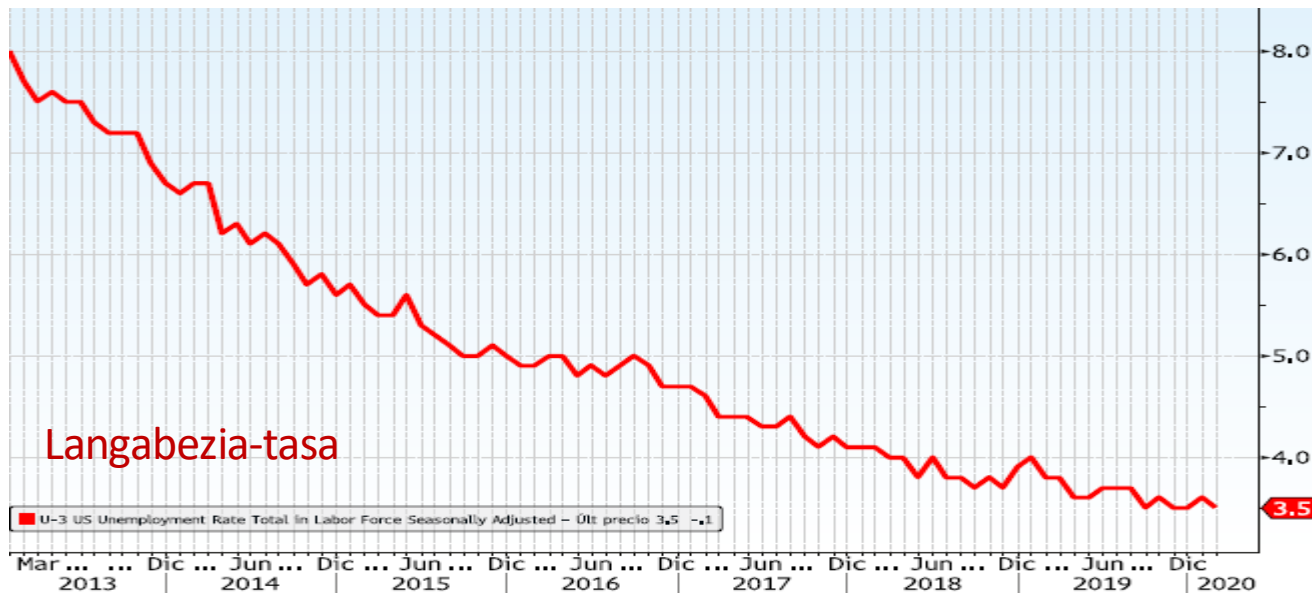
sailean, manufaktura-jardueraren ISM indizeak bere daturik kaskarrena lortu zuen 2019ko naieratik, koronabirusa Txinatik kanpo hedatzearekin batera: 50,1 puntu (50,5 espero ziren), tarrileko 50,9aren aldean. Adierazlearen arabera, fabriken jarduera moteldu egin zen otsailean, kari berriek behera egin zutelako, koronabirusaren agerraldiarekin loturiko hornidura-kateen enaldiek eraginda. ISMaren eskari berrien azpi-indizea urtarrileko 52,0tik 49,8ra jaitsi zen sailean. Manufaktura ez den ISMa, bestalde, 57,3an kokatu zen, 12 hiletako maximoa eta tarrilekoa baino 1,8 puntu gorago, analistek espero zuten 54,8 puntuen aldean. Adierazlea tebetean izandako mailarik altuenera igo zen otsailean, nahiz eta koronabirusa hedatu.

Adierazlearen azalpena

M zerbitzuen/manufaktura-indizeak konpainia amerikar nagusietako erosketen arduradunei hilero iten zaien inkesta bat du oinarri. Bertan, manufaktura-sektorearen egoeren inguruan galdetzen ie. Fabrikazioaren/zerbitzuen sektorearen aldean ekonomiaren egoera zein den neurtzeko balio . Adierazle ekonomiko aurreratu bat da, hau da, beste adierazle batzuek etorkizunean izango ten bilakaera aurreratzeko balio digu; kasu honetan, esate baterako, BPGd-arena. Emandako tua 50etik gorakoa bada, ekonomia hazten ari dela esan nahi du; hortik beherakoa bada, ordea, onomia uzkuertzen ari den seinale

ASTEKO DATUEN PODIUMA

EB: ENPLEGUAREN TXOSTENA



Datuaren analisia

EBetako ekonomiak 273.000 lanpostu berri sortu zituen otsailean, eta, ondorioz, langabezia-tasa 3,5era jaitsi zen berriro; azken 50 urteetako mailarik txikiena. Soldatak orduko 9 zentabo igo ziren, sailean orduko 28,52 dolarretan kokatu arte. Azken hamabi hilabeteetako soldataren igoera, dea, % 3,1etik % 3ra jaitsi zen.

Adierazlearen azalpena

Enplegu-txostena hilerok argitaratzen du Estatu Batuetako Lan Sailak. Estatu Batuetako lan-erkatuaren egoerari buruzko txosten osatu bat da, eta hainbat datu aurki daitezke bertan; horien artean nabarmenenak: enpleguaren sorrera (nekazaritza-sektorea kanpo utzita), langabezia-tasa eta soldaten bilakaera. Txosten honi esker, Estatu Batuetako ekonomiaren bilakaeraren gaineko erabakirik bat egin daiteke. Lan-merkatua hazten ari bada, herritarren errenta erabilgarria handitu daiteke. Beraz, kontsumitzailearen gastua igo daiteke, BPGd-aren igoera bat eragingo lukeena, eta, ondorioz, herrialdearen ekonomiaren hobekuntza.

ASTEKO DATUEN PODIUMA

XINA: PMIak



Datuaren analisia

anufakturen sektoreko Caixin PMIak (gehienbat fabrikatzaile pribatu txikietan jartzen du arreta) storiako jaitsierarik handiena izan zuen otsailean (2004ko apirilean egin zen lehenengo inkesta), tarrileko 51,1 puntutik 40,3ra, hain zuzen ere. Bestetik, PMI ofizialak (gehienbat estatuko enpresa indietan jartzen du arreta) 14,3 puntu egin zuen behera, 35,7raino; hau ere minimo historikoa. Caixin zerbitzuen PMIak ere historiako jaitsierarik handiena izan zuen otsailean, urtarrileko 51,8 puntutik urtarrileko 26,5eraino egin baitzuen behera. Epidemia izan zen hozte horren funtsezko faktorea, berriak enpresak denbora luzez ixteko eta bidaiak mugatzeko ezarritako neurrien aurrean. anufakturenak ez diren erosketen kudeatzaileen Txinako indize ofiziala, eraikuntzaren sektorea barne hartzen duena, urtarrileko 54,1etik 29,6ra jaitsi zen.

Adierazlearen azalpena

PMI Manufaktura/Zerbitzuak indizeak hileroko erosketen profesionalei eta enpresetako exekutiboek manufaktura-sektorearen egoerari buruz egiten zaien inkesta bat du oinarri. Fabrikazioaren/zerbitzuen sektorearen aldean ekonomiaren egoera zein den neurtzeko balio du. Adierazle ekonomiko aurreratu bat da, hau da, beste adierazle batzuek etorkizunean izango duten bilakaera aurreratzeko balio digu; kasu honetan, esate baterako, BPGd-arena. Emandako datua 50etik gorakoa bada, ekonomia hazten ari dela esan nahi du; hortik beherakoa bada, ordea,

ASTEKO DATUEN PODIUMA

APONIA: PMIak



Datuaren analisia

VI manufactura-indizeak puntu bat egin zuen behera otsailean, 47,8 mailaraino; uzurtze-fasean iu ere. Otsaileko irakurketa 2016ko maiatzetik izandako baxuena izan zen. Zerbitzuen erosketen indizea (PMI), bestalde, 46,8 punturaino jaitsi zen otsailean, duela hilabeteko 51 intuetatik; daturik baxuena 2014 apiriletik. Koronabirusak eragindako asaldura dela-eta, ekonomia zeraldian sartzeko arriskua dago.

Adierazlearen azalpena

PMI Manufaktura/Zerbitzuak indizeak hileroko erosketen profesionalei eta enpresetako exekutiboek manufaktura-sektorearen egoerari buruz egiten zaien inkesta bat du oinarri. Fabrikazioaren/zerbitzuen sektorearen aldean ekonomiaren egoera zein den neurtzeko balio du. Adierazle ekonomiko aurreratu bat da, hau da, beste adierazle batzuek etorkizunean izango duten bilakaera aurreratzeko balio digu; kasu honetan, esate baterako, BPGd-arena. Emandako datua 50etik gorakoa bada, ekonomia hazten ari dela esan nahi du; hortik beherakoa bada, ordea,

KASU DATORREN ASTEAN GAI HAUEI...

Data	Eremua	Adierazlea	Aurreik.
03/09	Japonia	BoP oinarrizko merkataritza balantza	-¥962.0b
03/09	Japonia	Hiruhileko BPGd SA	-% 1.7
03/09	Alemania	Balantza komertziala	15.3b
03/09	Alemania	Urte arteko WDA industria-ekoizpena	-% 3.9
03/09	Eurogunea	Sentix inbertsiogilearen konfiantza	-11.4
03/10	Txina	Urte arteko KPIa	% 5.2
03/10	Frantzia	Urte arteko industria-ekoizpena	-% 1.9
03/10	Eurogunea	Urte arteko enplegua	--
03/10	Eurogunea	Urte arteko BPGd SA	% 0.9
03/11	Espainia	Urte arteko xehekako salmentak	--
03/11	Erresuma Batua	Urte arteko industria-ekoizpena	-% 2.6
03/11	Estatu Batuak	Urte arteko KPIa	% 2.2
03/12	Eurogunea	Urte arteko WDA industria-ekoizpena	-% 3.0
03/12	Estatu Batuak	Hasierako langabezia-eskaerak	219k
03/13	Alemania	Urte arteko KPIa	% 1.7
03/13	Frantzia	Urte arteko KPIa	% 1.4
03/13	Espainia	Urte arteko KPIa	% 0.8
03/13	Estatu Batuak	Pertzepzioa Mich. U.	95.0
03/13	Estatu Batuak	Oraingo egoera Mich. U.	113.0
03/13	Estatu Batuak	Aukerak Mich. U.	88.2

ASTE HONETAN MERKATUETAN

JRTSA:

gazkortasun handiko astea burtsetan, saldo negatiboarekin irupan, pixka bat positiboa AEBetan eta mistoa Asian. Koronabirusaren eraginari buruzko zalantzek erakarri zuten merkatuen artea, argitaratutako makro datuak bigarren mailara zokoratuz. Covid-19agatik Kalifornian larrialdi-egoera artzearen eta Italiako gaitzaren hedapen tinkoaren ondorioz, aste herrialde batzuetan izaten ari den hedatze are karragoarekin batera, merkatuek gero eta garrantzi handiagoa eman zioten birusa «munduko-mailako gertaera luzeagotzat» hartzeari. Joan den astearteko G7aren bileraren ondoren, antza-ministroek koronabirusaren eragin ekonomikoa murrizteko tresna politiko egoki guztiak erabiltzeko konpromisoa sinatu zuten, baina neurririk zehaztu gabe. Adierazpen horrek inbertitzaileen hasierako poza hoztu zuen, berehalako eta bertzerako ekintza bat espero baitzuten. Nolanahi ere, banakako inbertisiak hartu ziren astean. Esate baterako, Australia, Kanada eta AEBetako Banku Zentralek diruaren prezioa jaitsi zuten. EEBen kasuan, Fed-ek 50 oinarrizko puntu txikitu zituen interes-tasak. Bada, mugimenduak merkatuen aurreikuspenak bete zituen, baina baita egutegi ofiziala aurreratu ere. Diru-erakundeak inbertitzaileentzako tasen lehen larrialdiko murrizketa da 2008ko finantza-krisisetik. Diru-pizgarri berrien zain, NDFk kreditu-lerro bat artzeko aukerari ateak zabaltzeko, arazo handienak murrizteko herrialdeei laguntzeko. Gainera, Kongresuak 8.000 milioi dolarreko aurrekontu-saila bideratu zuen koronabirusaren aurka borrokatzeko. Ingurune makroan, diruaren datu aurreratuak esperotakoarekin bat etorri ziren, eta AEBetako enpleguaren datuak onak izan ziren.

ERENTIA FINKOIA:

aur egungo egoerak inbertitzaileek arriskuarekiko duten inibakia azaltzen du; izan ere, zor subiranoa erostearen aldean inbertitzea baitzuten, «babeserako» aktiboen bila. Horiek horrela, emaniako hamar urterako tasak -10 op egin zituen atzera, -% 71eraino, eta bere homologo espainiarrak -7 op, % 0,21eraino. Inbertitzaileentzako risku-primak +3 op egin zuen gora (92 op). AEBetan, inbertitzaileentzako kurba nabarmen baretu zen, eta 10 urterakoa inbertitzea nimo historikoetan kokatu zen, Fed-en tasen murrizketaren ondoren. Inkestean arabera, gainera, martxoaren 18an tasen inbertitzea murrizketa bat egingo dute AEBetan. Kredituak, bestalde, inbertitzaileentzako handitu zituen.

BISAK / LEHENGAIK:

larrak ahul agertu zen maila erantsian. Erreserba Federalak inbertitzaileentzako tasen jaitsierak eta aste honetan bertan murrizketa inbertitzaileentzako egiteko aukerak, EBZren maniobra-marjina txikiarekin batera, inbertitzaileentzako dolarraren aldean erakutsitako sendotasuna azaldu zuten. Inbertitzaileentzako, LPEEK egunean 1,5 milioi upel gutxiago ekoizteko inbertitzaileentzako abakia hartu zuen ostegunean, koronabirusak hazkunde ekonomikoa izan ditzakeen ondorioen beldur. Hala ere, Errusiak bat inbertitzaileentzako baldintzapean zegoen ituna, eta Moskuko Gobernuak uko egin zion proposamenari; beraz, petrolioaren prezioa -% 9,54 jaitsi zuen azkenean. Urreak, bestalde, % 5,56 egin zuen gora, babes-errentiboaren paperean.

INDIZEAK	PREZIOA	% Aldaketa Astean	Ald. % 2020
MSCI WORLD (Local)	1.639,00	-0,44	-8,93
IBEX 35	8.375,60	-3,98	-12,29
DJ EURO STOXX 50	3.232,07	-2,93	-13,70
DJ STOXX 50	3.015,20	-1,46	-11,40
FTSE	6.462,55	-1,79	-14,32
S&P 500	2.972,37	0,61	-8,00
Dow Jones	25.864,78	1,79	-9,37
NASDAQ	8.575,62	0,10	-4,42
NIKKEI 225	20.749,75	-1,86	-12,29
MSCI GORAKORRAK (Tokioa)	57.390,08	0,51	-6,63
MEXBOL	41.388,78	0,16	-4,94
BOVESPA	97.996,80	-5,93	-15,26
SHANGHAI	3.179,96	5,35	-0,50
Errusia Rts Mosku	1.257,96	-3,21	-18,78

Gobernuen tasak	Maila	% Aldaketa astean	Ald. 2020
ESPAINIA 2 URTE	-0,46	-0,04	-0,07
AEB 2 URTE	0,51	-0,41	-1,06
ALEMANIA 10 URTE	-0,71	-0,10	-0,53
ESPAINIA 10 URTE	0,21	-0,07	-0,25
AEB 10 URTE	0,76	-0,39	-1,16
ALEMANIA 30 URTE	-0,29	-0,14	-0,63
ESPAINIA 30 URTE	0,95	-0,10	-0,37
AEB 30 URTE	1,29	-0,39	-1,10
Kreditu-spreada (op)			
MARKIT ITRX EUROPE 12/24	79,80	15,55	35,75
MARKIT ITRX EUR XOVER 12/24	380,11	81,55	173,74

Dibisak	Maila	% Aldaketa astean	% Ald. 2020
Dolarra / Euroa	1,13	2,33	0,62
Yena / Euroa	118,99	-0,10	-2,22
Libera / Euroa	0,86	0,80	2,23

Lehengaiak	Maila	% Aldaketa astean	% Ald. 2020
Petroleo (Brendt)	45,25	-9,54	-31,87
Oro	1.673,83	5,56	10,32

Kutxabank Gestión SGIIC SAUk prestatu du agiri hau, eta horretarako, fidagarriak diren informazio-iturriak erabili ditu. Hala ere, ezin du ziurtatu bertan jasotako informazioa eta iritziak erabat zehatzak, zuzenak eta osoak direnik, eta ez du bere gain hartzen horren gaineko inolako erantzukizunik. Agiri honetan agertzen diren informazio eta iritziak edonoiz aldatu daitezke, aurretik horren berri eman beharrik gabe. Kutxabank Gestión SGIIC SAUk ez du agiri honen eta bere edukien erabilerak sortu ditzakeen kalteen gaineko erantzukizunik hartzen. Finantza-merkatuetan eragiketak egiteak arrisku handiak sortu ditzake, eta posizioa etengabe zaindu behar da. Txosten hau ez da eskaintza bat ez eta finantza-aktiboak erosi edo saltzeko eskaera bat ere. Agiri hau zu informatzeko besterik ez da, eta hirugarrenek ezin dute berregin edo banatu. Era berean, ezin da, inolako aitzakiapean, osorik edo zati bat argitaratu.