



Egoera ekonomikoa eta Merkatuak **ASTEKO LABURPENA**

2019ko maiatzaren 6tik 10erako astea

➤ **INGURU MAKROA:**

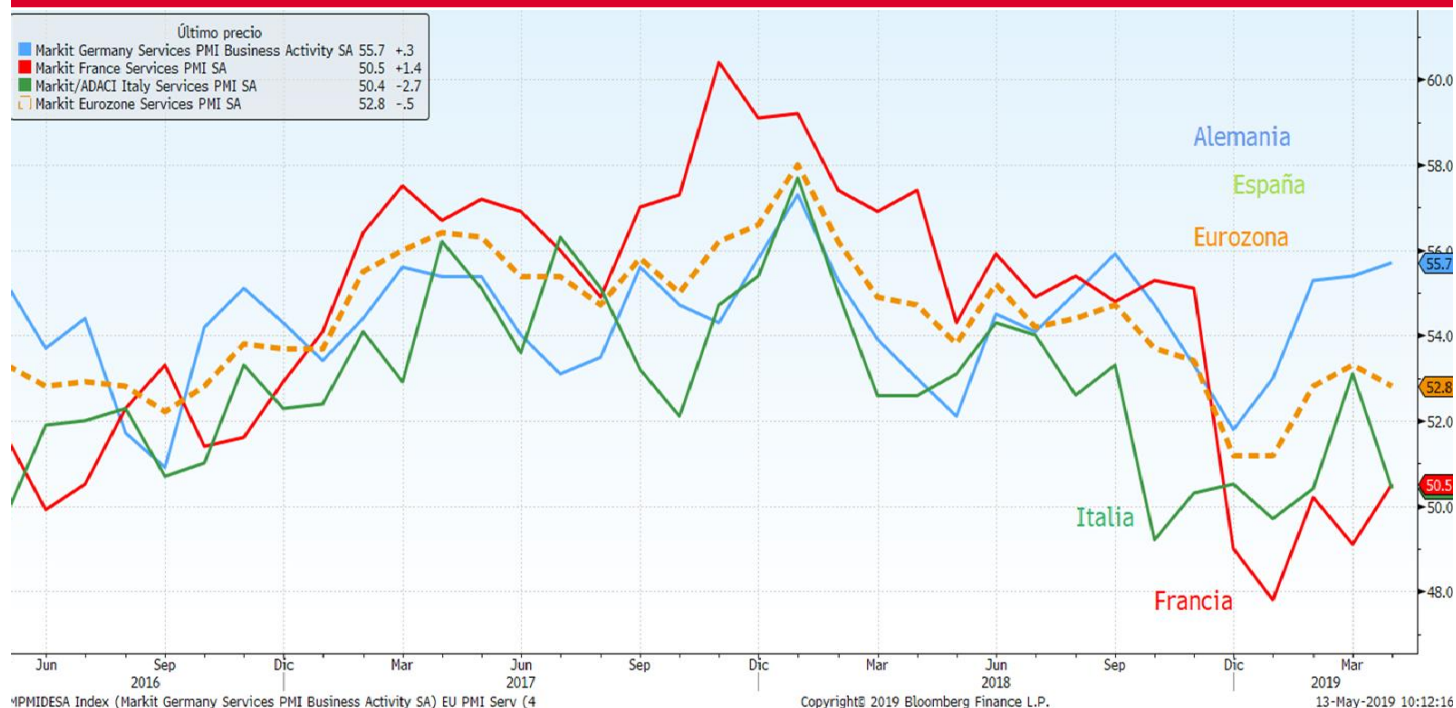
- ❖ ASTEKO DATUEN PODIUMA
- ❖ KASU DATORREN ASTEAN GAI HAUEI...

➤ **ASTE HONETAN MERKATUETAN**

➤ **GURE IKUSPEGIA**

ASTEKO DATUEN PODIUMA

EUROGUNEA: PMI ZERBITZUAK / KONPOSATUA



Datuaren analisia

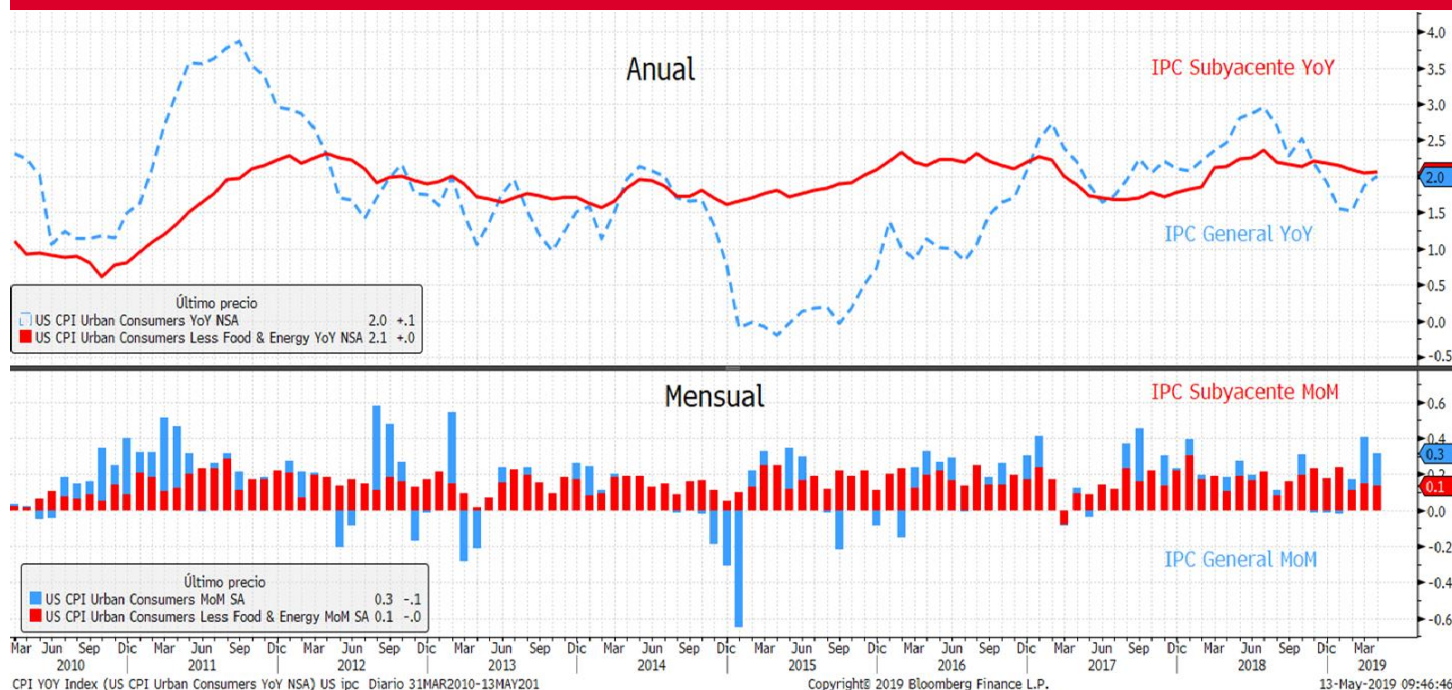
uroguneko PMI indize konposatua, sektore pribatuaren jardueraren adierazle aurreratua, 51,5 puntutara jaitsi zen apirilean, aurreko asteko 51,6tik. Bada, azken hiru hiletako irakurketarik baxuena erakusten duen, bigarren hiruhilekoaren hasieran eskualdeak indarra galdu duenaren seinale. **Zerbitzuen sektorean** ere indizea martxoko 53,3tik 52,8ra jaitsi zen, Espainiaren eta Italiaren beherakadaren ondorioz, nahiz eta Alemaniak hobera egin eta Frantzia hedapenaren bidera itzuli (50eko langatik 50,5era).

Adierazlearen azalpena

uroguneko zerbitzuen eta manufakturen sektoretako 5.000 enpresari baino gehiagori hileroko jardueraren galdetegi baten erantzunetatik lortzen da PMI Konposatua. Bi sektore horien aldean onomiararen egoera zein den neurtzeko balio du. Adierazle ekonomiko aurreratu bat da, hau da, sektoreko adierazle batzuek etorkizunean izango duten bilakaera aurreratzeko balio digu; kasu honetan, sektoreko adierazle baten baterako, BPGd-arena. Emandako datua 50etik gorakoa bada, ekonomia hazten ari dela esan dezake; hortik beherakoa bada, ordea, ekonomia uzkuertzen ari den seinale.

ASTEKO DATUEN PODIUMA

AEB: KPI



Datuaren analisisia

flazioa % 0,3ra igo zen apirilean, batez ere gasolinaren prezioen garestitzeagatik; % 5,7 egin zituzten gora joan den hilean. KPlaren igoera horrek urte arteko tasa % 2ra handitzea eragin zuen, batez beste bost hiletako mailarik handiena. Azpiko inflazioa, energiaren eta elikagaien prezioak kanpotik eragin dituenak, oso hegazkorrak direlako, % 0,1 egin zuen gora iragan hilean, eta 2018ko apirilarekin alderatuta ere pixka bat igo zen, % 2,1era. Lan Sailak jakinarazitako datua analisten aurreikuspenen onartutakoa da, prezioak % 0,4 igoko zirela espero baitzuten.

Adierazlearen azalpena

2019ko hileroko prestatzen du Lan sailak. Amerikako etxeek kontsumitzen dituzten oinarrizko zerbitzu eta ondasun multzoaren prezioen mailaren bilakaera erakusten du, "erosketa-saskia" izenarekin agutzen dena. Ez du produktuen prezioa adierazten, baizik eta batez beste haien balioa zenbat gora iragan hiletan edo txikitu den, ehunekotan adierazita. Balioaren aldaketak herrialdearen inflazioa erakusten du.

ASTEKO DATUEN PODIUMA

IAPONIA: PMI ZERBITZUAK / KONPOSATUA



Datuaren analisia

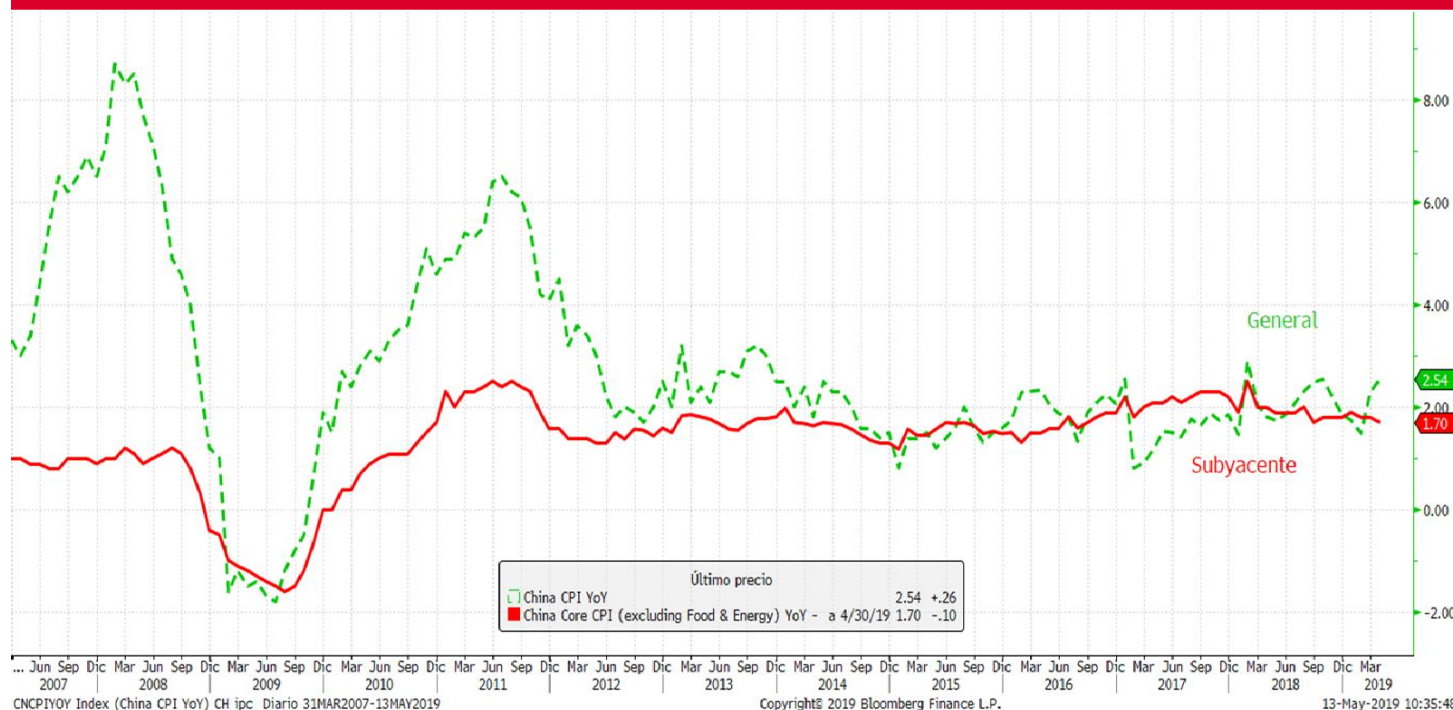
larkit PMI/Nikkei Japan Services indizea 51,8ko maila desestazonalizatura jaitsi zen apirilean, martxoko 52,0tik. PMI konposatua, manufaktura eta zerbitzuak barne hartzen dituena, 50,8ra igo zen aurreko hileko 50,4tik, manufakturaren osagaiak 50eko maila berreskuratu baitzuen. PMI manufaktura-indizeak hobera egin zuen, enpresek langile gehiago kontratatu zituztelako eta aikorrago agertu zirelako enpresaren egoeraren aurrean.

Adierazlearen azalpena

MI Konposatuaren indizeak erosketen profesionalei eta fabrikazioaren eta zerbitzuen sektoreko presetako exekutiboek hileroko bidaltzen zaizkien galdetegiaren erantzunak ditu oinarri. Bi sektoreen aldean ekonomiaren egoera zein den neurtzeko balio du. Adierazle ekonomiko aurreratu bat, hau da, beste adierazle batzuek etorkizunean izango duten bilakaera aurreratzeko balio digu; su honetan, esate baterako, BPGd-arena. Emandako datua 50etik gorakoa bada, ekonomia zuten ari dela esan nahi du; hortik beherakoa bada, ordea, ekonomia uzkuertzen ari den seinale.

ASTEKO DATUEN PODIUMA

TXINA: KPI



Datuaren analisisa

ontsumorako prezioen indizea urte arteko % 2,5era igo zen apirilean, aurreko hileko % 2,3tik. eraz, bi hilez jarraian egin du gora. Barazki freskoen eta fruten prezioek nabarmen egin zuten gora agan hilean. Txerriken prezioen handitzeak ere igoera hori hauspotu zuen, haragi-produkturik zdatuena baita kontsumitzaile Txinatarren artean.

Adierazlearen azalpena

¶Ia hileroko prestatzen da. Etxeek kontsumitzen dituzten oinarritzko zerbitzu eta ondasun multzoaren ezioen mailaren bilakaera erakusten du, "erosketa-saskia" izenarekin ezagutzen dena. Ez du oduktuen prezioa adierazten, baizik eta batez beste haien balioa zenbat handitu edo txikitu den, unekotan adierazita. Balioaren aldaketak herrialdearen inflazioa zehaztuko du.

KASU DATORREN ASTEAN GAI HAUEI...

Data	Eremua	Adierazlea	Aurreik.
05/14	Japonia	BoP oinarrizko merkataritza balantza	¥839.5b
05/14	Alemania	MoM handizkako prezioen indizea	--
05/14	Alemania	Hileko KPIa	% 1.0
05/14	Espainia	Hileko KPIa	% 1.0
05/14	Erresuma Batua	ILO langabezia-tasa 3 hilabete	% 3.9
05/14	Eurogunea	Hileko SA industria-ekoizpena	-% 0.3
05/14	Alemania	ZEW oraingo egoerari buruzko inkesta	6.3
05/14	Alemania	ZEW inkestaren aukerak	5.0
05/14	Eurogunea	ZEW inkestaren aukerak	--
05/14	Estatu Batuak	Inportazio-prezioen hileko indizea	% 0.7
05/14	Estatu Batuak	MoM esportazio prezioen indizea	% 0.6
05/15	Txina	Urte arteko industria-ekoizpena	% 6.5
05/15	Txina	Urte arteko xehekako salmentak	% 8.6
05/15	Alemania	Hiruhileko BPGd SA	% 0.4
05/15	Frantzia	Hileko KPIa	% 0.2
05/15	Eurogunea	Hiruhileko BPGd SA	% 0.4
05/15	Estatu Batuak	Manufakturen inkesta New York	8.0
05/15	Estatu Batuak	Hileko txikizkako salmenta aurreratuak	% 0.2
05/15	Estatu Batuak	Hileko industria-ekoizpena	% 0.0
05/15	Estatu Batuak	Gaitasunaren erabilera	% 78.7
05/16	Italia	Urte arteko EBko KPI harmonizatua	% 1.2
05/16	Eurogunea	Balantza komertziala SA	19.4b
05/16	Italia	Balantza komertziala guztira	--
05/16	Estatu Batuak	Hasierako eraikuntzak	1209k
05/16	Estatu Batuak	Hileko etxebizitza berriak	% 6.2
05/16	Estatu Batuak	Negozioen egoera Philadelphiako Fed	9.0
05/16	Estatu Batuak	Hasierako langabezia-eskaerak	220k
05/17	Eurogunea	Hileko eraikuntzaren ekoizpena	--
05/17	Eurogunea	YoY azpiko KPIa	% 1.2
05/17	Eurogunea	Hileko KPIa	% 0.7
05/17	Estatu Batuak	Sentimendua Michiganeko Unibertsitatea	97.5
05/17	Estatu Batuak	Oraingo egoera Mich. U.	--
05/17	Estatu Batuak	Aukerak Mich. U.	--

JRTSA:

itsiera orokorrak munduko burtsa nagusietan. Izan ere, EBan eta Txinaren arteko gerra komertziala gaiztotu egin zen berriro, eta indizeek urteko asterik txarrena izan zuten. Akordio mertziala sinatzeko zorian, Txinari muga-zerga berriak artzeko Estatu Batuen ustekabeko erabakiak munduko zkundearen inguruko beldurra piztu zuen. Antza denez, Txinari presioa egiteko neurri bat izan zen, Pekinek dagoeneko zartuta zegoena birnegoziatzeko ahaleginei erantzuteko, in zuzen ere. Hala eta guztiz ere, Trumpek merkatuak txobait baretu zituen akordio bati ateak irekin zizkionean, inako presidentearen eskutitz eder bat jaso ondoren. Txinari arritako muga-zerga berriak indarrean sartzearekin batera, bi lar ekonomiko nagusien arteko elkarrizketen saio berriak ez en akordiorik ekarri. Negoziazioak, baina, ez dira eten, eta irrenik beste saio bat egingo dute ekainaren amaierako G-20 eran. Bestalde, Theresa Mayk kargutik kentzeko bere terdiak egindako oldarraldi berri bat saihestea lortu zuen. Hala ere, laboristekin akordio batera heltzeko ezintasunaren erreakzioan, lehen ministroaren gobernua aitortu zuen Erresuma Batuko Europako hauteskundeetan parte hartu beharko duela. Zuzen diren enpresen emaitzei dagokienez, nabaria izan da enpresen hazkundea. Amaitzeko, Europako Batzordearen erreakzioak eman ziren ezagutzera: Eurogunearentzako zkundea aukera txikiagoak islatzen dira bertan, % 1,2koak 2019an (- 0,1 op) eta % 1,5ekoak 2020an (- 0,1 op).

INDIZEAK	PREZIOA	% Aldaketa Astean	Ald. % 2019
MSCI WORLD (Local)	1.629,51	-2,50	13,05
IBEX 35	9.117,50	-3,10	6,76
DJ EURO STOXX 50	3.361,05	-4,04	11,98
DJ STOXX 50	3.078,99	-3,59	11,56
FTSE	7.203,29	-2,40	7,06
S&P 500	2.881,40	-2,18	14,94
Dow Jones	25.942,37	-2,12	11,21
NASDAQ	7.916,94	-3,03	19,32
NIKKEI 225	21.344,92	-4,11	6,65
MSCI GORAKORRAK (Lo)	57.516,57	-4,33	7,67
MEXBOL	43.382,34	-2,02	4,18
BOVESPA	94.257,56	-1,82	7,25
SHANGHAI	3.078,25	-4,52	17,88
Errusia Rts Mosku	1.213,79	-2,77	13,85

ERRENTA FINKOAK:

merkatuetan ezinegonan handitzeak zor subiranoaren errentagarritasunen jaitziera bultzatu zuen, hala Europako nola EBetan. Horiek horrela, hamar urterako bonu amerikarraren errentagarritasunak 6 op egin zuen atzera, % 2,47raino, eta bere bereko Alemaniako tasa 7 op jaitzi zen, % 0,05eraino. Zor amerikarri dagokionez, hamar urteko bonuari eskatutako errentagarritasunak op 1 egin zuen behera (% 0,98raino), eta kreditu-risku-prima 102 punturaino heldu zen. Kredituak, bestalde, errenta errenta egin zuen eta diferentzialak handitu zituen.

Gobernuen tasak	Maila	Aldaketa Astean	Ald 2019
ALEMANIA 2 URTE	-0,62	-0,03	-0,01
ESPAINIA 2 URTE	-0,34	0,00	-0,10
AEB 2 URTE	2,27	-0,07	-0,22
ALEMANIA 10 URTE	-0,05	-0,07	-0,29
ESPAINIA 10 URTE	0,98	-0,01	-0,44
AEB 10 URTE	2,47	-0,06	-0,22
ALEMANIA 30 URTE	0,61	-0,06	-0,27
ESPAINIA 30 URTE	2,16	0,01	-0,45
AEB 30 URTE	2,89	-0,03	-0,13
Kreditu-spreada (op)			
MARKIT ITRX EUROPE 06/24*	66,24	7,68	-22,13
MARKIT ITRX EUR XOVER 06/24	281,07	28,32	-72,61

BISAK / LEHENGAIK:

balioak balioa galdu zuen euroaren aurrean, KPI amerikarra baina baina txikiagoa izan zelako. Yenak, babes-aktiboaren balioa irabazi zuen. Lehengaietan, berriz, petrolioaren prezioa % 0,53 igo zen. Estatu Batuen petrolio errentaren erreserben ustekabeko beherakadak eta hornigaien prezioak mantenduko dituela jakinarazteko LPEEK eginiko errentak Txinari muga-zerga berriak ezartzeak eragindako errentagarritasuna errentatu zuten. Urrearen balioa, bestetik, % 54 igo zen, 1.286,05 \$/ontza mailaraino.

Dibisak	Maila	% Aldaketa Astean	Ald. % 2019
Dolarra / Euroa	1,12	0,37	-1,88
Yena / Euroa	123,25	-1,04	-1,89
Libera / Euroa	0,86	1,29	-3,99

Lehengaiak	Maila	% Aldaketa Astean	% Ald
Petrolio (Brendt)	71,60	0,53	34,66
Urrea	1.286,05	0,54	0,28



Kutxabank Gestión SGIIC SAUk prestatu du agiri hau, eta horretarako, fidagarriak diren informazio-iturriak erabili ditu. Hala ere, ezin du ziurtatu bertan jasotako informazioa eta iritziak erabat zehatzak, zuzenak eta osoak direnik, eta ez du bere gain hartzen horren gaineko inolako erantzukizunik. Agiri honetan agertzen diren informazio eta iritziak edonoiz aldatu daitezke, aurretik horren berri eman beharrik gabe. Kutxabank Gestión SGIIC SAUk ez du agiri honen eta bere edukien erabilerak sortu ditzakeen kalteen gaineko erantzukizunik hartzen. Finantza-merkatuetan eragiketak egiteak arrisku handiak sortu ditzake, eta posizioa etengabe zaindu behar da. Txosten hau ez da eskaintza bat ez eta finantza-aktiboak erosi edo saltzeko eskaera bat ere. Agiri hau zu informatzeko besterik ez da, eta hirugarrenek ezin dute berregin edo banatu. Era berean, ezin da, inolako aitzakiapean, osorik edo zati bat argitaratu.