



Egoera ekonomikoa eta Merkatuak **ASTEKO LABURPENA**

2019ko apirilaren 29tik maiatzaren 3rako astea

➤ **INGURU MAKROA:**

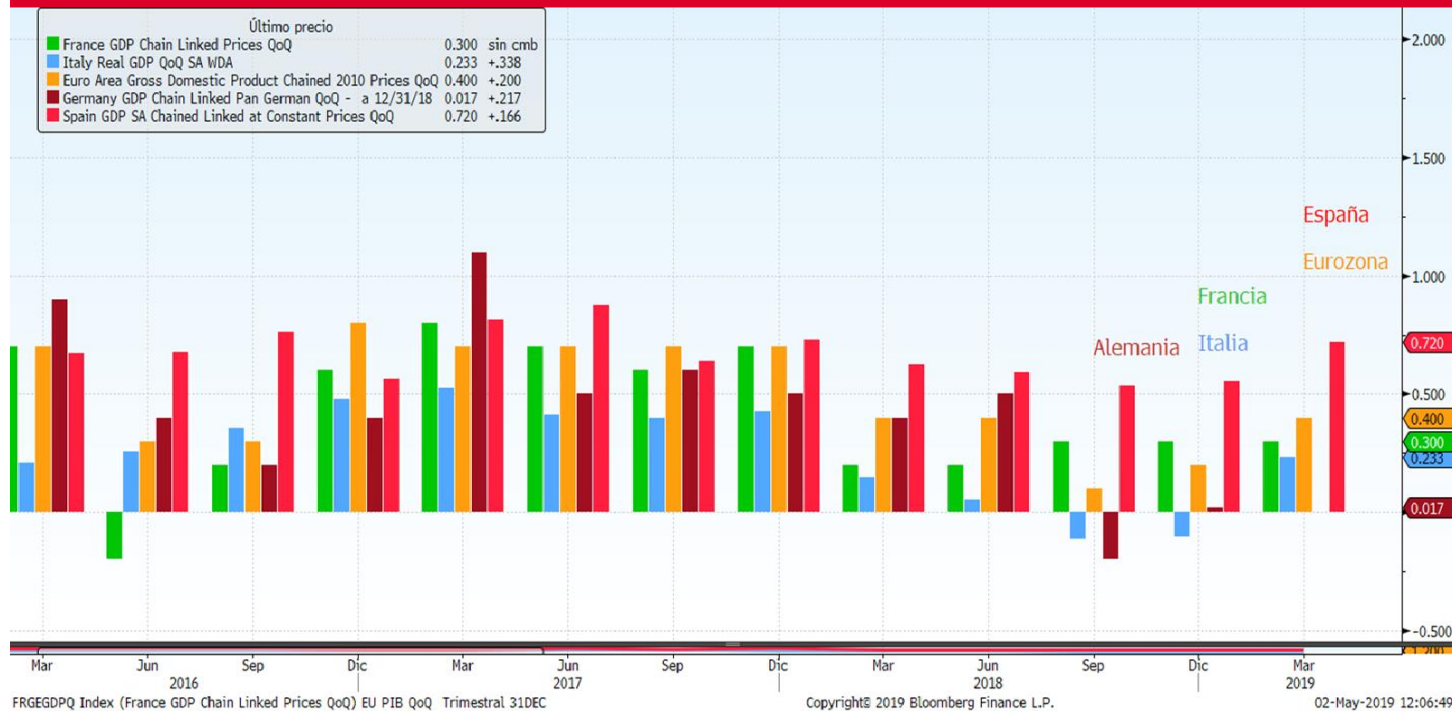
- ❖ ASTEKO DATUEN PODIUMA
- ❖ KASU DATORREN ASTEAN GAI HAUEI...

➤ **ASTE HONETAN MERKATUETAN**

➤ **GURE IKUSPEGIA**

ASTEKO DATUEN PODIUMA

EUROGUNEA: BPGd



Datuaren analisisa

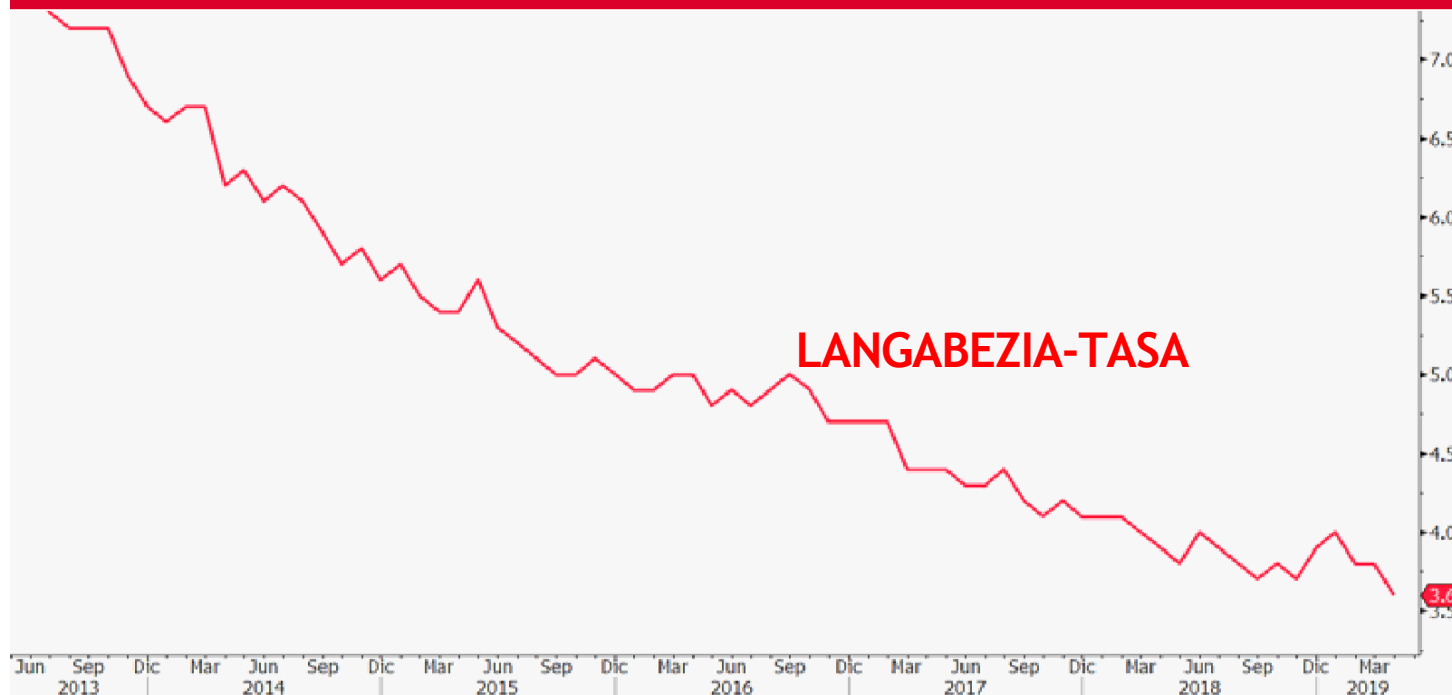
uroguneko BPGd-aren datu aurreratua % 0,4koa izan zen 2019ko lehen hiruhilekoan, analistek espero zuten % 0,3ko hazkundera hobetuz. Gainera, 2018ko laugarren hiruhilekoko hazkundera baino bi hamarren handiagoa izan zen. Urte arteko kopuruetara ekarrita, % 1,2koa izan zen hazkundera. Herrialdeei begira, **Espainiako ekonomia** % 0,7 igo zen urteko lehen bi hilabeteetan, urteko hiruhilekoan baino hamarren bat gehiago, eta, beraz, hiruhileko hazkunde-tasarik handiena izan zuen 2017tik. **Frantzia**n, bestalde, **BPGd-aren hazkundera** % 0,3an mantendu zen urteko lehen hiruhilekoan, eta Italiako ekonomia % 0,2 hazi zen ustekabeen.

Adierazlearen azalpena

Irrostatek argitaratzen du Barne produktu gordina (BPGd). Herrialde baten ekoizpena eta hazkunde ekonomikoa neurtzeko erabiltzen den adierazle ekonomiko bat da. Euroguneak ekoizten diren azken zerbitzu edo ondasunen batuketara eginez lortzen da, eta denbora-tarte jakin batean erregistratzen da. Zerbitzu edo ondasun horiek lurralde nazionalen ekoiztitakoak izan behar dute, eta enpresa nazionalen nola atzerrikoen eskutik.

ASTEKO DATUEN PODIUMA

AEB: ENPLEGUAREN TXOSTENA



Datuaren analisisia

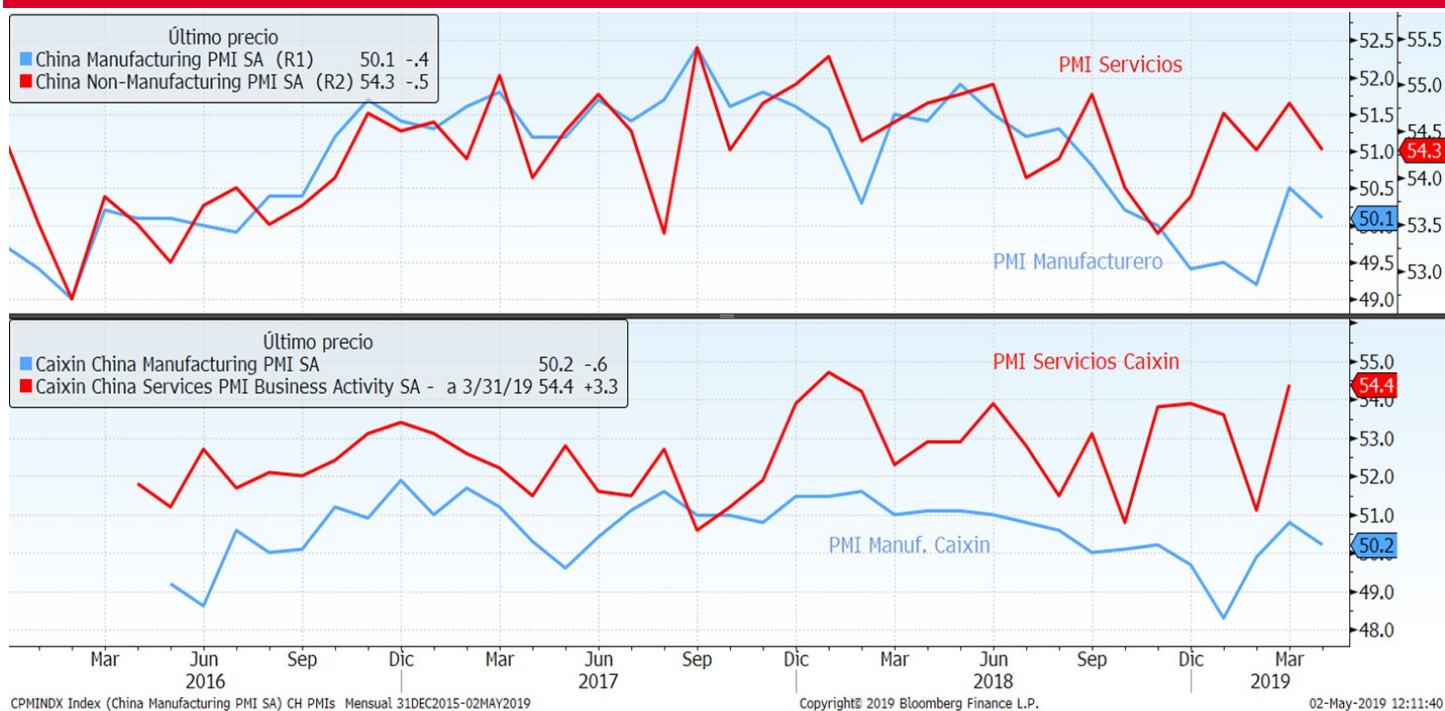
Enpostuen sorkuntza erritmoak gora egin zuen apirilean Estatu Batuetan, eta **langabezia-tasa** 3,6ra jaitsi zen; 49 urtetan baino gehiagotan ikusten ez zen minimoa. Nolanahi ere, enpleguaren ostean argi erakutsi zuen batez besteko soldata egonkor mantendu zela joan den astean, maila handiago batean eta neurrizko inflazioarekin. Nekazaritza-arlokoak ez diren nominak 263.000 gehiago izan ziren iragan hilean, eta kontratazioek gora egin zuten ekonomiaren sektore ia iztietan.

Adierazlearen azalpena

Enplegu-txostena hilerok argitaratzen du Estatu Batuetako Lan Sailak. Estatu Batuetako lan-erkatuaren egoerari buruzko txosten osatu bat da, eta hainbat datu aurki daitezke bertan; horien artean nabarmenenak: enpleguaren sorrera (nekazaritza-sektorea kanpo utzita), langabezia-tasa eta soldaten bilakaera. Txosten honi esker, Estatu Batuetako ekonomiaren bilakaeraren gaineko pronostiko bat egin daiteke. Lan-merkatua hazten ari bada, herritarren errenta erabilgarria handitu ahal da. Beraz, kontsumitzailearen gastua igo daiteke, BPGd-aren igoera bat eragingo lukeena, eta, ondorioz, herrialdearen ekonomiaren hobekuntza.

ASTEKO DATUEN PODIUMA

TXINA: MANUFAKTUREN ETA ZERBITZUEN PMIa



Datuaren analisisa

pirileko **Erosketen Kudeatzaileen Indizea** (PMI) lau hamarren moteldu zen martxotik, baina azkundearen bidean mantentzea lortu zuen, 50,1 punturekin. **Manufaktura ez den sektorearen** datuak ere behera egin zuen apirilean, eta bost hamarren galdu zituen, 54,3 puntutan jokatuz. Bestalde, **Manufaktura PMI Caixin** indizea ere desengainu handia izan zen, 50,8tik 50,2ra jaitsi baitzen (50,9 aurreikuspenen arabera).

Adierazlearen azalpena

Al Manufaktura/Zerbitzuak indizeak hileroko erosketen profesionalen eta enpresetako exekutiboekin manufaktura-sektorearen egoerari buruz egiten zaien inkesta bat du oinarri. Enbrikazioaren/zerbitzuaren sektorearen aldean ekonomiaren egoera zein den neurtzeko balio du. Indierazle ekonomiko aurreratu bat da, hau da, beste adierazle batzuek etorkizunean izango duten alakaera aurreratzeko balio digu; kasu honetan, esate baterako, BPGd-arena. Emandako datuak etorkizuneko gorakoa bada, ekonomia hazten ari dela esan nahi du; hortik beherakoa bada, ordea, ekonomia uzkuratzen ari den seinale.

KASU DATORREN ASTEAN GAI HAUEI...

Data	Eremua	Adierazlea	Aurreik.
05/06	Txina	Txinako Composite PMI Caixin	--
05/06	Txina	Txinako PMI zerbitzuak Caixin	54.2
05/06	Espainia	Markit PMI zerbitzuak Espainia	55.1
05/06	Espainia	Markit PMI Composite Espainia	54.5
05/06	Frantzia	Markit Frantzia Zerbitzuak PMI	50.5
05/06	Frantzia	Markit PMI Composite Frantzia	50.0
05/06	Alemania	Markit Alemania Zerbitzuak PMI	55.6
05/06	Alemania	Markit/BME Alemania Composite PMI	52.1
05/06	Eurogunea	Markit Eurogunea Zerbitzuak PMI	52.5
05/06	Eurogunea	Markit PMI Composite Eurogunea	51.3
05/06	Eurogunea	Sentix inbertsiogilearen konfiantza	1.2
05/06	Eurogunea	Urte arteko xehetako salmentak	% 1.8
05/07	Japonia	PMI Nikkei fab Japonia	--
05/07	Frantzia	Balantza komertziala	-4500m
05/08	Japonia	PMI Nikkey composite Japonia	--
05/08	Japonia	PMI Nikkei zerbitzuak Japonia	--
05/08	Alemania	Urte arteko WDA industria-ekoizpena	-% 2.6
05/08	Txina	Balantza komertziala	34.60b \$
05/09	Txina	Urte arteko KPIa	% 2.5
05/09	Japonia	Kontsumitzailearen konfiantza-indizea	40.3
05/09	Espainia	Urte arteko SA industria-ekoizpena	-% 1.2
05/09	Estatu Batuak	Balantza komertziala	-\$50.3b
05/09	Estatu Batuak	Hasierako langabezia-eskaerak	220k
05/10	Alemania	Balantza komertziala	20.0b
05/10	Frantzia	Urte arteko industria-ekoizpena	-% 0.1
05/10	Erresuma Batua	Urte arteko BPGd	% 1.8
05/10	Erresuma Batua	Urte arteko industria-ekoizpena	% 0.5
05/10	Erresuma Batua	Balantza komertziala	-£4600m
05/10	Estatu Batuak	Urte arteko KPIa	% 2.1

JRTSA:

Indukto burtsa nagusiek itxiera mistoak izan zituzten. Asteko referentzia makroekonomikoak esanguratsuak izan ziren, baina Erreserba Federalaren mezu neutroa izan indizeei hien eragin ziena. Izan ere, Powell FEDeko presidenteak berriro erabili zuen ez zuela tasak igotzeko arrazoirik ikusten, ezta beste ere. Mezu horren aurretik, erakundeak nabarmen txitu zituen interes-tasak jaisteko aukerak, eta, ondorioz, bidezko beharantz egin zuten, epe ertainean behintzat tasen heraketa bat egoteko aukerak baztertu zirenean. Ingurune makroan, datuak onak izan ziren orokorrean: Euroguneko errenten hiruhilekoko BPGd-a espero baino gehiago hazi zen eta Estatu Batuetako enpleguaren datuak ezusteko atsegina izan zuten, duela 49 urteko minimoetan kokatuz. Tentsio komertzialei begira, bazirudien Txinaren eta AEBen arteko ordio komertziala maiatzaren 10ean iragarriko zutela, baina, orain arte, Trumpek zurreratu eta lur utzi zituen merkatuak, goizazioen erritmoarekin konforme ez zegoela adierazi zirenean. Aste horretan bertan, presidenteak 200.000 milioi dolarreko ondasunen inportazioen muga-zergak % 10etik % 15era igotzeko mehatxua egin zuen, baita 325.000 milioi dolarreko esportazioen % 25eko karga ezartzeko ere. Trumpen jarrera jaketa horren ondorioz, bada, nabarmen hazi zen biraketa errenten arteko tentsio komertziala.

ERRENTA FINKOIA:

Aste lasaia "core" zor-merkatuetan, hala Estatu Batuetan eta Europaean, non interes-tasek ia ez zuten aldaketarik izan. Hamar urterako bonu amerikarraren errentagarritasuna 3 opuntura zen, % 2,53raino. Halaber, inflazioaren ahultasuna garrantzitsua dela iragartzeko Powellek eginiko adierazpenek erakutsi zuten hori hauspotu zuten. Europaean, Alemaniako hamar urterako tasa 5 opuntura igo zen, % 0,03raino. Espainian, gertakunde orokorren bihurtumenean, hamar urterako hamabi urtereko eskatutako interesak 4 opuntura egin zuten atzera, % 0,98raino, eta arrisku-prima 95 puntuetara murriztu zen. Biraketa-merkatuan aldaketa gutxi.

BIRAKETA / LEHENGAIK:

Diruaren balioa apenas aldatu zen dolarren aldean, eta diru-tasa 1,12 \$/€ mailan geratu zen. Erresuma Batuko gertakundeen ondoren, non alderdi proeuroparrak izan ziren, diru-tasa, liberak balioa irabazi zuen euroaren aurrean. Biraketa-merkatuetan, petrolioaren prezioak % 0,18 egin zuten gutxitzea. Izan ere, LPEEek uztaileko bileran petrolio gordinaren ekoizpena murrizteko akordioa luzatu zuten, zakeelako albistea ez zen nahikoa izan marka guztiak murriztu zituen Estatu Batuetako gordinaren ekoizpena murrizteko. Urrearen balioak, bestetik, % 0,55 egin zuten gutxitzea, 1.279,15 \$/ontza mailaraino.

INDIZEAK	PREZIOA	% Aldaketa Astean	Ald. % 2019
MSCI WORLD (Local)	1.671,28	0,05	15,95
IBEX 35	9.409,60	-1,01	10,18
DJ EURO STOXX 50	3.502,48	0,06	16,69
DJ STOXX 50	3.193,62	0,19	15,71
FTSE	7.380,64	-0,64	9,70
S&P 500	2.945,64	0,20	17,50
Dow Jones	26.504,95	-0,14	13,62
NASDAQ	8.164,00	0,22	23,04
NIKKEI 225	22.258,73	0,00	11,21
MSCI GORAKORRAK (Lo)	60.116,89	0,53	12,54
MEXBOL	44.277,23	-1,55	6,33
BOVESPA	96.007,89	-0,24	9,24
SHANGHAI	3.224,02	-0,26	23,46
Errusia Rts Mosku	1.248,39	0,11	17,10

Gobernuen tasak	Maila	% Aldaketa Astean	Ald. 2019
ALEMANIA 2 URTE	-0,59	0,01	0,02
ESPAINIA 2 URTE	-0,34	-0,01	-0,10
AEB 2 URTE	2,33	0,05	-0,15
ALEMANIA 10 URTE	0,03	0,05	-0,22
ESPAINIA 10 URTE	0,98	-0,04	-0,43
AEB 10 URTE	2,53	0,03	-0,16
ALEMANIA 30 URTE	0,67	0,05	-0,20
ESPAINIA 30 URTE	2,15	-0,04	-0,46
AEB 30 URTE	2,92	0,00	-0,10
Kreditu-spreada (op)			
MARKIT ITRX EUROPE 06/24	58,57	-0,40	-29,80
MARKIT ITRX EUR XOVER 06/24	252,75	1,44	-100,93

Dibisak	Maila	% Aldaketa Astean	Ald. % 2019
Dolarra / Euroa	1,12	0,30	-2,24
Yena / Euroa	124,54	-0,08	-0,86
Libera / Euroa	0,85	-1,34	-5,21

Lehengaiak	Maila	% Aldaketa Astean	Ald. % 2019
Petrolio (Brendt)	71,22	-0,18	33,95
Urrea	1.279,15	-0,55	-0,26



Kutxabank Gestión SGIIC SAUk prestatu du agiri hau, eta horretarako, fidagarriak diren informazio-iturriak erabili ditu. Hala ere, ezin du ziurtatu bertan jasotako informazioa eta iritziak erabat zehatzak, zuzenak eta osoak direnik, eta ez du bere gain hartzen horren gaineko inolako erantzukizunik. Agiri honetan agertzen diren informazio eta iritziak edonoiz aldatu daitezke, aurretik horren berri eman beharrik gabe. Kutxabank Gestión SGIIC SAUk ez du agiri honen eta bere edukien erabilerak sortu ditzakeen kalteen gaineko erantzukizunik hartzen. Finantza-merkatuetan eragiketak egiteak arrisku handiak sortu ditzake, eta posizioa etengabe zaindu behar da. Txosten hau ez da eskaintza bat ez eta finantza-aktiboak erosi edo saltzeko eskaera bat ere. Agiri hau zu informatzeko besterik ez da, eta hirugarrenek ezin dute berregin edo banatu. Era berean, ezin da, inolako aitzakiarekin, osorik edo zati bat argitaratu.