



Egoera ekonomikoa eta Merkatuak **ASTEKO LABURPENA**

2018ko azaroaren 26tik 30erako astea

➤ **INGURU MAKROA:**

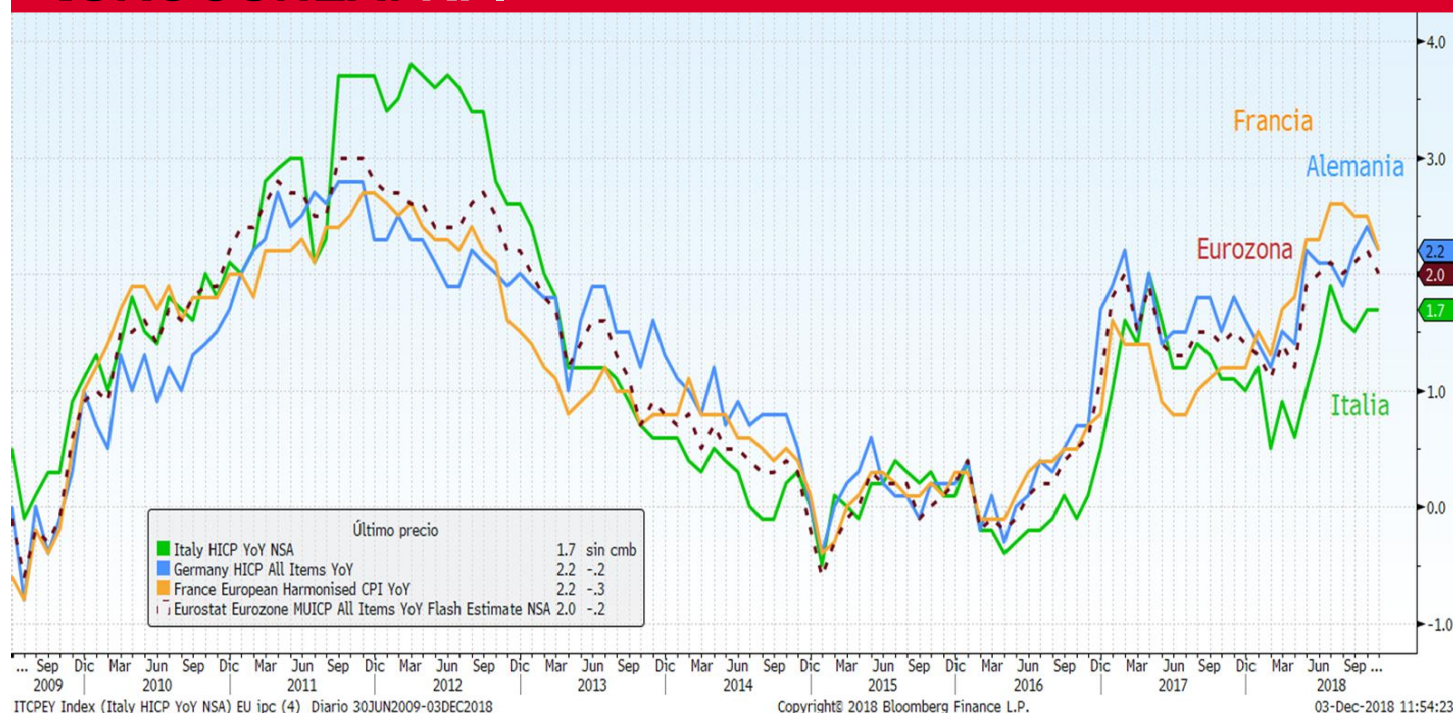
- ❖ ASTEKO DATUEN PODIUMA
- ❖ KASU DATORREN ASTEAN GAI HAUEI...

➤ **ASTE HONETAN MERKATUETAN**

➤ **GURE IKUSPEGIA**

ASTEKO DATUEN PODIUMA

EUROGUNEA: KPI



Datuaren analisisa

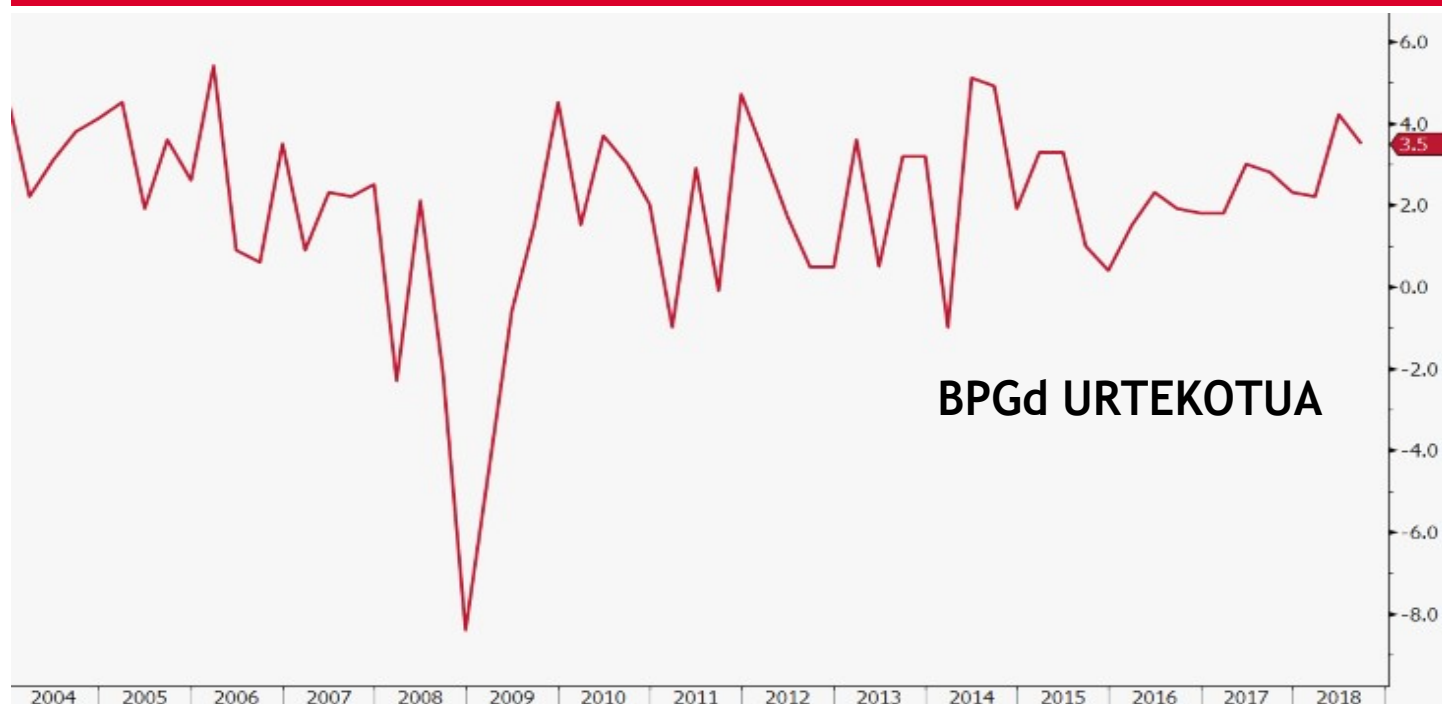
uroguneko inflazioaren urte arteko tasa % 2koa izan zen azaroan, urrian baino bi hamarren itxiago, energiaren eta elikagai freskoen prezioen igoera apalagoaren ondorioz batik bat, Eurostat itasunaren estatistika-bulegoak argitaratutako atariko datuaren arabera. Energia, zehazki, urte teko % 9,1 garestitu zen azaroan, aurreko hileko % 10,7ko igoeraren aldean, eta elikagai freskoen ezioa urte arteko % 1,8 igo zen, urrian baino hiru hamarren gutxiago. Energiaren, elikagaien, koholaren eta tabakoaren prezioen eragina kalkulutik kanpo utzita, Euroguneko azpiko inflazio-sa urte arteko % 1era jaitsi zen azaroan, aurreko hileko % 1,1etik.

Adierazlearen azalpena

la hileroko prestatzen du Eurostat/Europako Banku Zentralak. Europako etxeek kontsumitzen uzten oinarritzko zerbitzu eta ondasunen multzoaren prezioen mailaren bilakaera erakusten du, "osketa-saskia" izenarekin ezagutzen dena. Ez du produktuen prezioa adierazten, baizik eta batez ste haien balioa zenbat handitu edo txikitu den, ehunekotan adierazita. Balioaren aldaketak rrialdearen inflazioa zehaztuko du.

ASTEKO DATUEN PODIUMA

AEB: BPGd



Datuaren analisisia

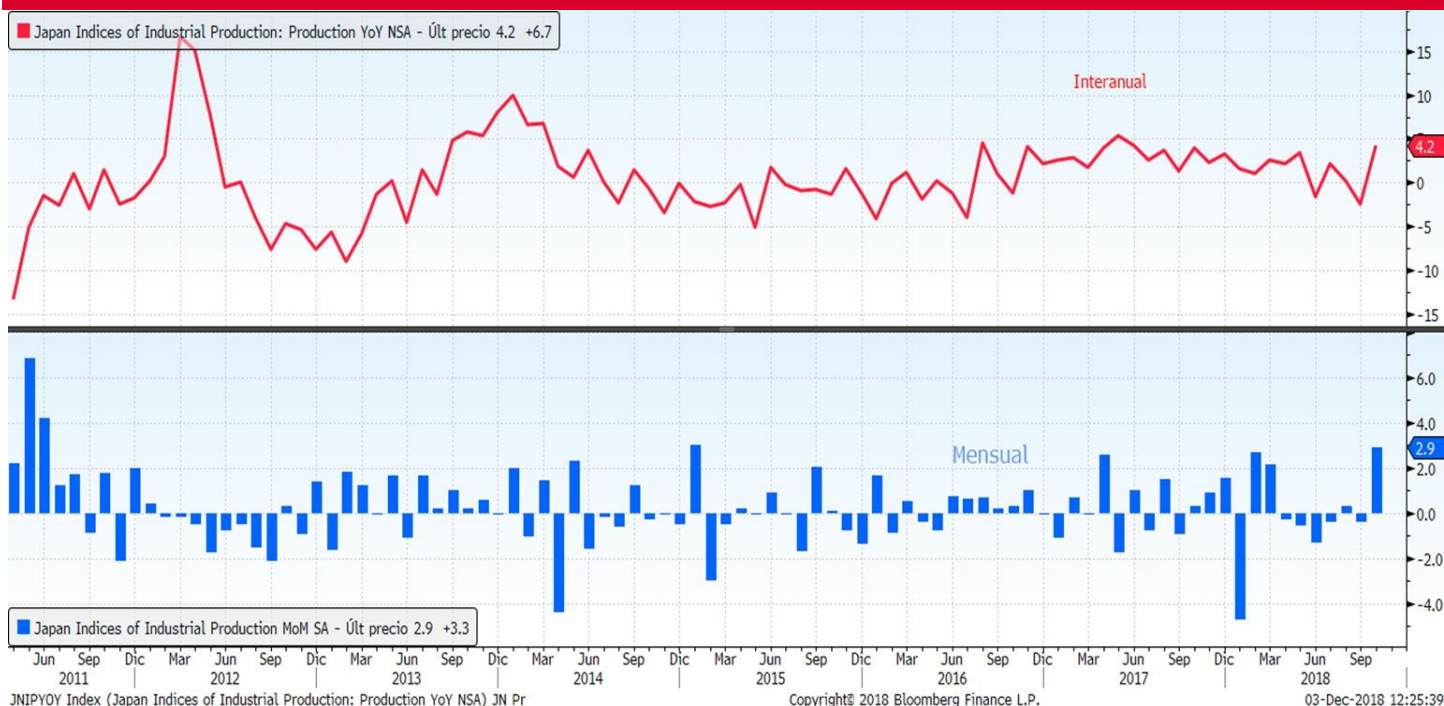
EBetako BPGd-aren urte arteko tasa % 3,5 igo zen 2018ko uztailetik irailera, hau da zazpi urteko marren egin zuen behera aurreko hiruhilekoarekin alderatuta, Gobernuaren Analisisien bulegoak gilaratutako datuaren bigarren kalkularen arabera. Aurtengo bigarren hiruhilekoan 2014tik izan den hazkunderik handiena eman ondoren etorri da BPGd-aren erritmoaren moteltzea.

Adierazlearen azalpena

Irteeraren produktu gordina (BPGd) Analisi Ekonomikoen Bulegoak kaleratzen duen datua da. Herrialdearen ekoizpena eta hazkunde ekonomikoa neurtzeko erabiltzen den adierazle ekonomiko bat da. Estatu Batuek ekoizten dituzten azken zerbitzu edo ondasunen batuketan eginez lortzen da, eta hori gehiago jakin batean erregistratzen da. Zerbitzu edo ondasun horiek lurralde nazionalen oinarrizkoak izan behar dute, hala enpresa nazionalen nola atzerrikoen eskutik.

ASTEKO DATUEN PODIUMA

JAPONIA: INDUSTRIA-EKOIZPENA



Datuaren analisia

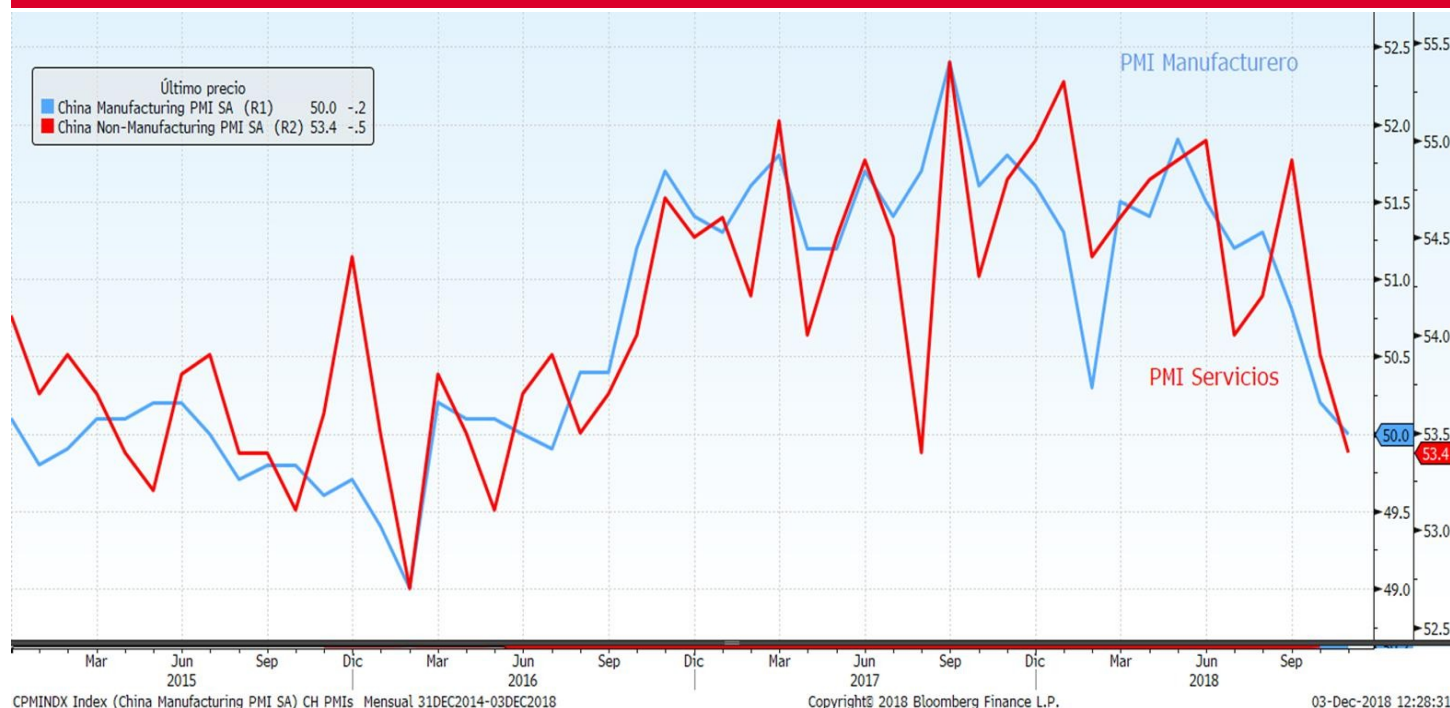
rian, **Japoniako industria-ekoizpenak** bere igoyerarik handiena izan zuen 2015etik, hondamendi turalen eraginez aurreko hilabeteen izandako jaitsieraren ondoren. Ekoizpenaren % 2,9ko igogerak kogatik gainditu zituen merkatuaren aurreikuspenak (% 1,2). Hain zuzen ere, makineria, elektronikoa eta motorra izan ziren industria-ekoizpenaren igoyerari ekarpen handiena egin zioten sektoreak.

Adierazlearen azalpena

Justria-ekoizpenaren indizeak (IPI) herrialde bateko industria-sektorearen adierazgarri den presa multzo baten ekoizpenean emandako aldaketak neurtzen ditu. Hilero enpresei industria-sektorearen egoerari buruz egiten zaizkien galdetegien erantzunetatik lortzen dira datuak. Ekonomia ten ekoizpen-maila nola aldatzen den jakitea oso garrantzitsua da hazkundearen analisia egiteko.

ASTEKO DATUEN PODIUMA

TXINA: PMIak



Datuaren analisia

dizearen arabera (**PMI**), **Txinako manufaktura-industriaren** hazkundera hirugarren hilabetez raian moteldu zen, eta 50 puntuetaraino jaitsi zen, urrian baino bi hamarren gutxiago eta kurduraren atarian hain justu. **Zerbitzuen sektorea**, bestetik, herrialdeko BPGd-aren erdia baino hiago gehiago dena, 53,4koa izan zen. Urriko beherakadatik suspertu zen, beraz, 0,3ko berarekin.

Adierazlearen azalpena

AI Manufaktura/Zerbitzuak indizeak hileroko erostetako profesionaleri eta enpresetako exekutiboeri manufaktura-sektorearen egoerari buruz egiten zaien inkesta bat du oinarri. Enbrikazioaren/zerbitzuen sektorearen aldean ekonomiaren egoera zein den neurtzeko balio du. Adierazle ekonomiko aurreratu bat da, hau da, beste adierazle batzuek etorkizunean izango duten alakaera aurreratzeko balio digu; kasu honetan, esate baterako, BPGd-arena. Emandako datua etik gorakoa bada, ekonomia hazten ari dela esan nahi du; hortik beherakoa bada, ordea, ekonomia uzkuertzen ari den seinale.

KASU DATORREN ASTEAN GAI HAUEI...

Data	Eremua	Adierazlea	Aurreik.
12/03	Espainia	Espainiako Markit fabrikazioaren PMIa	51.5
12/03	Italia	Italiako Markit/ADACI fabrikazioaren PMIa	48.9
12/03	Frantzia	Frantziako Markit fabrikazioaren PMIa	50.7
12/03	Alemania	Alemaniko Markit/BME fabrikazioaren PMIa	51.6
12/03	Eurogunea	Eurogunekeo Markit fabrikazioaren PMIa	51.5
12/03	Erresuma Batua	Markit, RU SAre PMI fabrikazioa	51.7
12/03	Estatu Batuak	Markit AEB fabrikazioa PMI	55.4
12/03	Estatu Batuak	ISM manufaktura-indizea	57.5
04/12	Eurogunea	Hileko ekoizpenaren prezioen indizea	% 0,5
12/05	Japonia	PMI Nikkei zerbitzuak Japonia	--
12/05	Japonia	PMI Nikkey composite Japonia	--
12/05	Txina	Txinako Composite PMI Caixin	--
12/05	Txina	Txinako PMI zerbitzuak Caixin	50.7
12/05	Espainia	Hileko industria-ekoizpena	% 0,5
12/05	Espainia	Markit PMI zerbitzuak Espainia	53.9
12/05	Espainia	Markit PMI Composite Espainia	53.3
12/05	Italia	Markit/ADACI Italia zerbitzuak PMI	49.3
12/05	Italia	Markit/ADACI Italia Composite PMI	49.1
12/05	Frantzia	Markit Frantzia Zerbitzuak PMI	55.0
12/05	Frantzia	Markit PMI Composite Frantzia	54.0
12/05	Alemania	Markit Alemania Zerbitzuak PMI	53.3
12/05	Alemania	Markit/BME Alemania Composite PMI	52.2
12/05	Eurogunea	Markit Eurogunea Zerbitzuak PMI	53.1
12/05	Eurogunea	Markit PMI Composite Eurogunea	52.4
12/05	Erresuma Batua	Markit/CIPS RU Zerbitzuak PMI	52.5
12/05	Erresuma Batua	Markit/CIPS RU Composite PMI	52.3
12/05	Eurogunea	Hileko xehekako salmentak	% 0,2
12/05	Estatu Batuak	ADP Enplegu aldaketa	195k
12/05	Estatu Batuak	Markit PMI Composite AEB	--
12/05	Estatu Batuak	Ez fabrikazioaren ISM indizea	59.0
12/05	Estatu Batuak	Liburu Beixa - Erreserba Federala	0
12/06	Alemania	MoM fabriken aginduak	-% 0.4
12/06	Estatu Batuak	Balantza komertziala	-\$55.0b
12/06	Estatu Batuak	Hasierako langabezia-eskaerak	225k
12/06	Estatu Batuak	Fabrika-eskariak	-% 2.0
12/06	Estatu Batuak	Ondasun iraunkorren aginduak	-% 2.4
12/07	Alemania	Hileko SA industria-ekoizpena	% 0.3
12/07	Frantzia	Balantza komertziala	-5750m
12/07	Frantzia	Hileko industria-ekoizpena	% 0,7
12/07	Frantzia	MoM manufaktura-ekoizpena	% 0,9
12/07	Italia	Hileko xehekako salmentak	--
12/07	Eurogunea	Hiruhileko BPGd SA	% 0,2
12/07	Estatu Batuak	Langabezia-tasa	% 3.7
12/07	Estatu Batuak	Hileko handizkako merkataritza-salmentak	--
12/07	Estatu Batuak	Sentimendua Michiganeko Unibertsitatea	97.0
08/12	Txina	Balantza komertziala	34.00b \$

JRTSA:

ite positiboa munduko burtsetan. Izan ere, indize nagusiek berekin amaitu zuten hilabetea, Europak Brexitari buruz tutako akordioaren onespena, Italiaren tregoa eta Powellen adierazpenen ondoren inbertitzaileek agertu zuten ikortasuna tarteko. Erresuma Batuaren eta Bruselaren arteko akordioarekin, gainera, gerta zitekeen gauzarik larrena saihestea lortu zen; Europa mailako akordiorik bereko Brexita, alegia. Orain, parlamentuko bozketaren zain on beharko dugu, ziurrenik abenduko bigarren astean ingo dena. Italian, defizita egokitzearen alde gobernuak indako adierazpenek tentsioa baretu zuten Bruselarekin. EBetan, bestalde, FEDeko presidentek adierazi zuen akundearen 2019ko normalizazio-prozesua geldotzeko kera aztertu dutela. Bada, inbertitzaileek baikortasun handiz jaso zuten albistea, tasen igoera-zikloa amaitzear goenaren seinale izango litzatekeelako. Bestalde, AEBen a Txinaren arteko tirabira komertzialak kezka-iturri izan en berriro, Trumpek Txinari jarritako muga-zergak otzearekin mehatxu egin baitzuen. Hala ere, inbertitzaileek hur jokatu zuten, eta joan den astean egin zen G20aren eraren zain geratu ziren. Azkenean, AEBek eta Txinak rra komertziala etetea erabaki zuten. Trumpek, gainera, arrilaren 1ean muga-zergak % 25era igoko ez dituela zeman zuen. Txinak, bestetik, oraindik zehaztu ez den oduktu amerikarren kopuru bat erosteko hitza eman zuen, herrialdeen arteko desoreka komertziala murrizte aldera.

ERRENTA FINKOAK:

iliaren inguruko alerten baretzeak eta Powellen hitzek, ropako Banku Zentralaren diru-politikaren tasa maila eutral baten kalkuluen azpitik dagoela adieraziz, beherantz iltzatu zituzten tasak. Hamar urterako Alemaniako onuaren errentagarritasunak 3 op egin zuen atzera, % 31raino; Espainiako bonuan, berriz, mugimenduak ibarmenagoak izan ziren, eta hamar urterakoak 13 op egin en atzera, % 1,50eraino, eta arrisku-prima, beraz, 102 op urritu zen, 118 puntuetaraino. AEBetan, hamar urterako sa % 2,99koa izan zen, 5 op jaitsi ondoren. Kredituak, zitik, hobera egin zuen apur bat.

BISAK/LEHENGAIK:

roaren balioa apenas aldatu zen dolarraren aldean, eta ke-tasa 1,23 \$/€ mailan geratu zen. Liberak balioa galdu en euroaren aurrean, Brexitaren akordiorako rlamentuaren babesa lortzeko Mayren gaitasunak lantzak sortzen dituelako. Lehengaietan, petrolioaren ezioak % 0,22 egin zuen behera. Beraz, Errusiak petrolio- rrdinaren ekoizpena murrizteko beharra dagoela onartu elako zurrumurrua ez zen nahikoa izan espero baino hiago hazi ziren AEBetako inbentarioen datuen kontra iteko. Urrearen balioa, bestetik, % 0,06 egin zuen atzera, 222,50 \$/ontza mailaraino.

INDIZEAK	PREZIOA	% Aldaketa Astean	Ald. % 2018
MSCI WORLD (Local)	1.566,30	3,46	-1,25
IBEX 35	9.077,20	1,80	-9,62
DJ EURO STOXX 50	3.173,13	1,14	-9,44
DJ STOXX 50	2.934,21	1,49	-7,67
FTSE	6.980,24	0,39	-9,20
S&P 500	2.760,17	4,85	3,24
Dow Jones	25.538,46	5,16	3,31
NASDAQ	7.330,54	5,64	6,19
NIKKEI 225	22.351,06	3,25	-1,82
MSCI GORAKORRAK (Lo)	54.947,05	2,41	-9,74
MEXBOL	41.732,78	1,43	-15,44
BOVESPA	89.504,03	3,80	17,15
SHANGHAI	2.710,17	0,34	-21,75
Errusia Rts Mosku	1.126,14	1,13	-2,45

Gobernuen tasak	Maila	Aldaketa Astean	Ald. 2018
ALEMANIA 2 URTE	-0,60	-0,02	0,03
ESPAINIA 2 URTE	-0,17	-0,03	0,18
AEB 2 URTE	2,79	-0,02	0,90
ALEMANIA 10 URTE	0,31	-0,03	-0,11
ESPAINIA 10 URTE	1,50	-0,13	-0,06
AEB 10 URTE	2,99	-0,05	0,58
ALEMANIA 30 URTE	0,99	-0,01	-0,28
ESPAINIA 30 URTE	2,68	-0,11	-0,17
AEB 30 URTE	3,29	-0,01	0,55
Kreditu-spreada (op)			
MARKIT ITRX EUROPE 12/23	80,57	-0,03	35,65
MARKIT ITRX EUR XOVER 12/23*	330,53	-2,91	98,09

Dibisak	Maila	% Aldaketa Astean	Ald. % 2018
Dolarra / Euroa	1,13	-0,18	-5,88
Yena / Euroa	128,58	0,53	-5,01
Libera / Euroa	0,89	0,26	-0,20

Lehengaiak	Maila	% Aldaketa Astean	% Ald 2018
Petrolio (Brent)	58,44	-0,22	-12,54
Urrea	1.222,50	-0,06	-6,18



Kutxabank Gestión SGIIC SAUk prestatu du agiri hau, eta horretarako, fidagarriak diren informazio-iturriak erabili ditu. Hala ere, ezin du ziurtatu bertan jasotako informazioa eta iritziak erabat zehatzak, zuzenak eta osoak direnik, eta ez du bere gain hartzen horren gaineko inolako erantzukizunik. Agiri honetan agertzen diren informazio eta iritziak edonoiz aldatu daitezke, aurretik horren berri eman beharrik gabe. Kutxabank Gestión SGIIC SAUk ez du agiri honen eta bere edukien erabilerak sortu ditzakeen kalteen gaineko erantzukizunik hartzen. Finantza-merkatuetan eragiketak egiteak arrisku handiak sortu ditzake, eta posizioa etengabe zaindu behar da. Txosten hau ez da eskaintza bat ez eta finantza-aktiboak erosi edo saltzeko eskaera bat ere. Agiri hau zu informatzeko besterik ez da, eta hirugarrenek ezin dute berregin edo banatu. Era berean, ezin da, inolako aitzakiapean, osorik edo zati bat argitaratu.