



## Egoera ekonomikoa eta Merkatuak **ASTEKO LABURPENA**

2018ko azaroaren 12tik 16rako astea

---

### ➤ **INGURU MAKROA:**

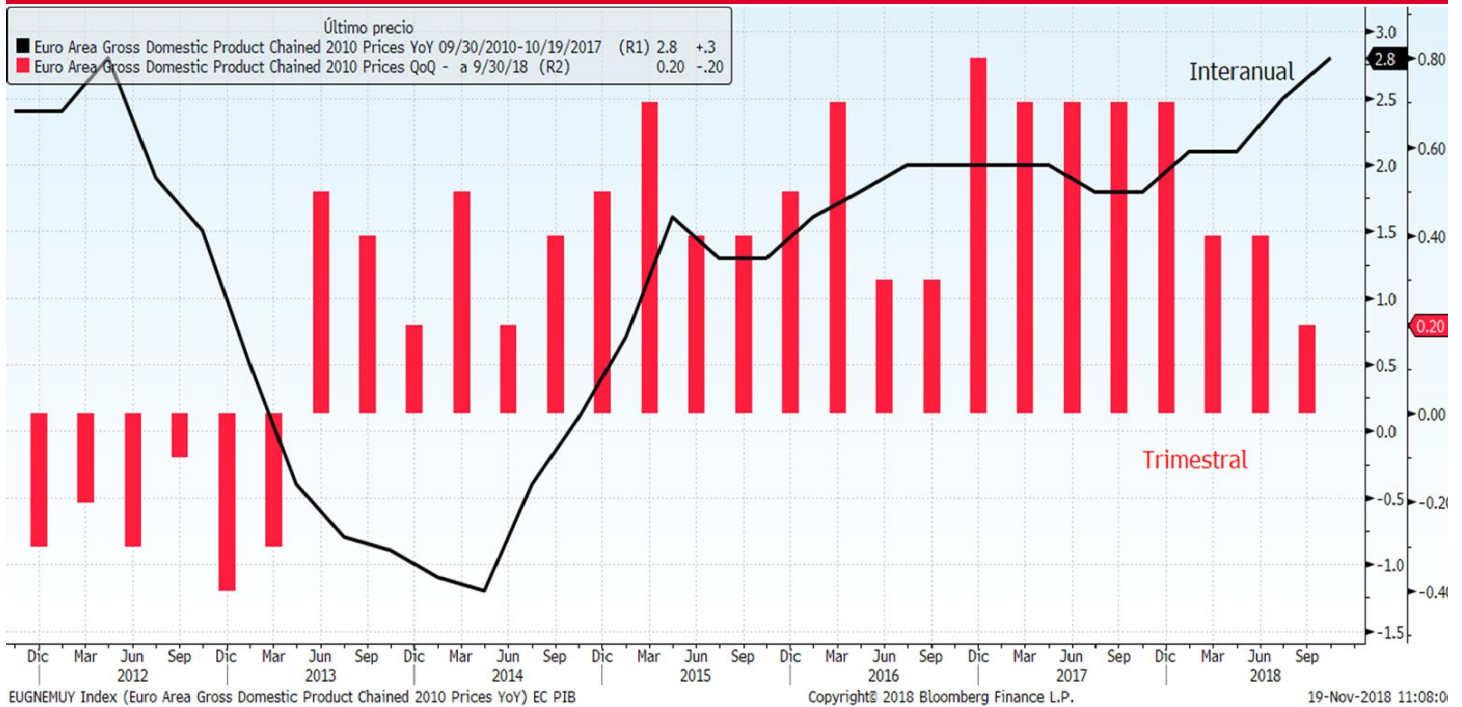
- ❖ ASTEKO DATUEN PODIUMA
- ❖ KASU DATORREN ASTEAN GAI HAUEI...

### ➤ **ASTE HONETAN MERKATUETAN**

### ➤ **GURE IKUSPEGIA**

## ASTEKO DATUEN PODIUMA

### EUROGUNEA: BPGd



### Datuaren analisisa

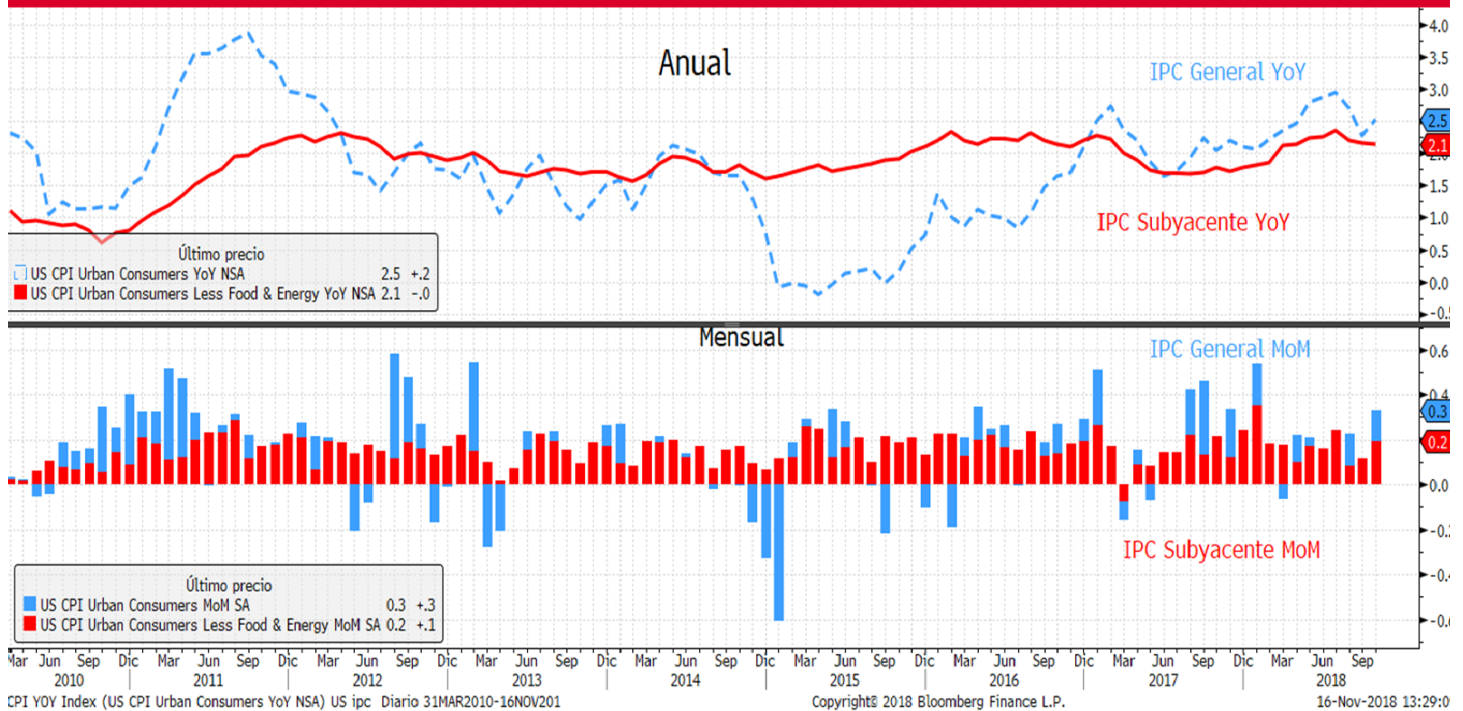
teko hirugarren hiruhilekoan, **Euroguneko BPGd-aren hazkundera** % 0,2ra jaitsi zen aurreko hiru labeteetako % 0,4tik, Euroguneko ekonomiaren hedapen-erritmorik txikiena 2014ko bigarren hiruhilekotik. Datu hori Alemaniaren % 0,2ko uzkuetzearen eta Italiako ekonomiaren geldialdiaren ondorio zuzena izan zen. Iazko hirugarren hiruhilekoarekin alderatuta, Euroguneko BPGd-ak % 0,7ko hazkundera izan zuen, bigarren hiruhileko datua baino puntu erdi gutxiago.

### Adierazlearen azalpena

Irrostatek argitaratzen du Barne produktu gordina (BPGd). Herrialde baten ekoizpena eta hazkundera ekonomikoa neurtzeko erabiltzen den adierazle ekonomiko bat da. Eurogunek ekoizten diren produktu baten azken zerbitzu edo ondasunen batuketara eginez lortzen da, eta denbora-tarte jakin batean argitaratzen da. Zerbitzu edo ondasun horiek lurralde nazionalen ekoiztutakoak izan behar dute, eta enpresa nazionalen nola atzerrikoen eskutik.

## ASTEKO DATUEN PODIUMA

### AEB: KPI



### Datuaren analisisa

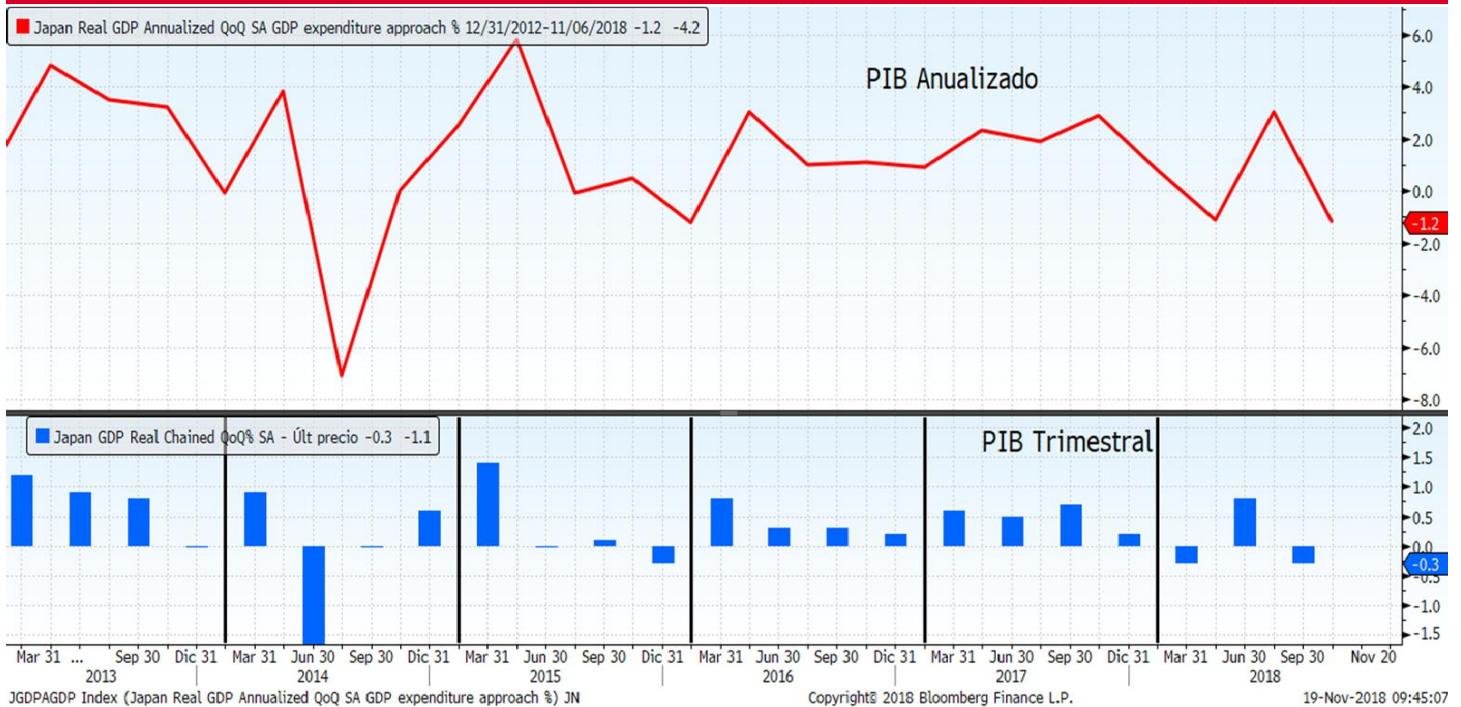
Urreko hilarekin alderatuta, **kontsumorako prezioen indizea** % 0,3 hazi zen urrian, bederatziretan izandako igoerarik handiena. Urte arteko tasa, beraz, % 2,5ekoa izan zen. Bestalde, azpiko flazioak, energiaren eta elikagaien prezioak kanpo uzten dituenak, haien hegazkortasuna dela-eta, 0,2 egin zuen gora urrian, eta iazko hil berarekin alderatuta, % 2,1ekoa izan zen.

### Adierazlearen azalpena

91a hilero prestatzen du Lan sailak. Amerikako etxeek kontsumitzen dituzten oinarrizko zerbitzu eta ondasun multzoaren prezioen mailaren bilakaera erakusten du, "erosketa-saskia" izenarekin agutzen dena. Ez du produktuen prezioa adierazten, baizik eta batez beste haien balioa zenbat ondutxo edo txikitu den, ehunekotan adierazita. Balioaren aldaketak herrialdearen inflazioa haztuko du.

## ASTEKO DATUEN PODIUMA

### IAPONIA: BPGd



#### Datuaren analisisia

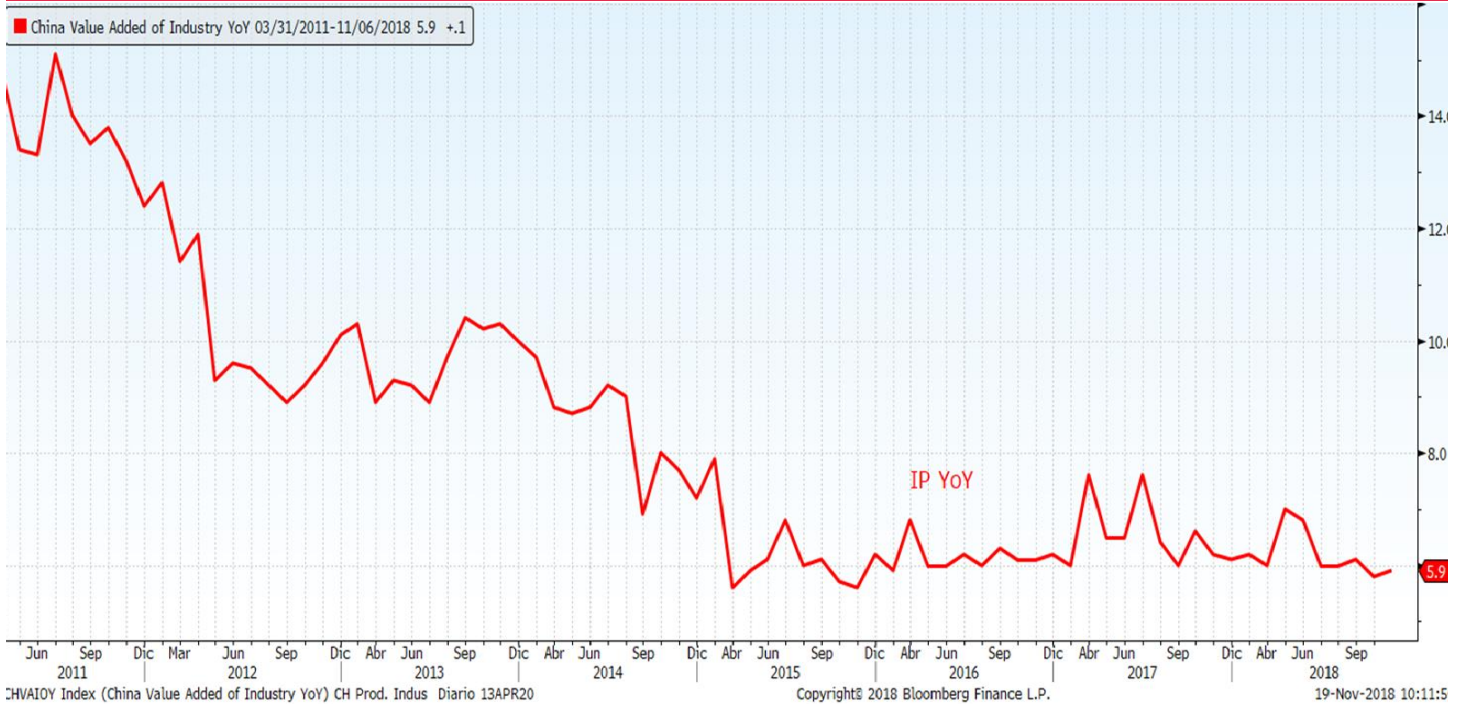
poniako **barne produktu gordinak** urte arteko % 1,2 egin zuen atzera uztaila eta iraila bitartean, tez ere hondamendi naturalek etxeko kontsumoan eta esportazioetan izan zuten eraginagatik. teko hirugarren hiruhilekoan, munduko hirugarren ekonomiak % 0,3ko uzkerdura izan zuen, irila-ekaina epearekin alderatuta.

#### Adierazlearen azalpena

irne produktu gordina (BPGd) herrialde baten ekoizpena eta hazkunde ekonomikoa neurtzeko abiltzen den adierazle ekonomiko bat da. Herrialde batek edo ekonomia batek ekoizten dituen ken zerbitzu edo ondasunen batuketa eginez lortzen da, eta denbora-tarte jakin batean registratzen da. Zerbitzu edo ondasun horiek lurralde nazionalen ekoiztutakoak izan behar dute, la enpresa nazionalen nola atzerrikoen eskutik.

## ASTEKO DATUEN PODIUMA

### TXINA: INDUSTRIA-EKOIZPENA



#### Datuaren analisisia

**ustria-ekoizpenak** urte arteko % 5,9 egin zuen gora urrian, beraz, hamarren bat igo zen aurreko eko hazkundearekin alderatuta. Urte arteko igoerarik handiena elektrizitatearen, energia mikoaren, gasaren eta uraren hornidura eta ekoizpenean eman zen, % 6,8koa, hain zuzen ere. lanahi ere, iraileko datuari dagokionez, ehuneko 4,2 puntu jaitsi zen.

#### Adierazlearen azalpena

ustria-ekoizpenaren indizeak (IPI) herrialde bateko industria-sektorearen adierazgarri den presa multzo baten ekoizpenean emandako aldaketak neurtzen ditu. Hilero enpresei industria-ktorearen egoerari buruz egiten zaizkien galdetegien erantzunetatik lortzen dira datuak. Ekonomia ten ekoizpen-maila nola aldatzen den jakitea oso garrantzitsua da hazkundearen analisisa egiteko.

## KASU DATORREN ASTEAN GAI HAUEI...

Data	Eremua	Adierazlea	Aurreik.
11/20	Frantzia	ILO Langabezia-tasa	% 9.2
11/20	Alemania	Hileko ekoizpenaren prezioen indizea	% 0.3
11/20	Estatu Batuak	Hasierako eraikuntzak	1225k
11/20	Estatu Batuak	Hileko etxebizitza berriak	% 1,6
11/20	Estatu Batuak	Hileko eraikuntza-baimenak	-% 0.8
11/21	Estatu Batuak	Ondasun iraunkorren aginduak	-% 2.5
11/21	Estatu Batuak	Hasierako langabezia-eskaerak	215k
11/21	Estatu Batuak	Lider indizea	% 0.1
11/21	Estatu Batuak	Bigarren eskuko etxebizitzaren salmenta	5.20m
11/21	Estatu Batuak	Sentimendua Michiganeko Unibertsitatea	98.3
11/22	Japonia	Urte arteko KPIa	% 1,4
11/22	Frantzia	Enpresen konfiantza	104
11/22	Eurogunea	Kontsumitzailearen konfiantza	-3.0
11/23	Alemania	Hiruhileko BPGd SA	-% 0.2
11/23	Alemania	Urte arteko WDA PMIa	% 1.1
11/23	Espainia	Hileko ekoizpenaren prezioen indizea	--
11/23	Frantzia	Frantziako Markit fabrikazioaren PMIa	51.2
11/23	Frantzia	Markit Frantzia Zerbitzuak PMI	55.0
11/23	Frantzia	Markit PMI Composite Frantzia	53.9
11/23	Alemania	Alemaniako Markit/BME fabrikazioaren PMIa	52.2
11/23	Alemania	Markit Alemania Zerbitzuak PMI	54.5
11/23	Alemania	Markit/BME Alemania Composite PMI	53.1
11/23	Eurogunea	Euroguneko Markit fabrikazioaren PMIa	52.0
11/23	Eurogunea	Markit Eurogunea Zerbitzuak PMI	53.6
11/23	Eurogunea	Markit PMI Composite Eurogunea	53.0
11/23	Estatu Batuak	Markit AEB fabrikazioa PMI	55.8
11/23	Estatu Batuak	Markit AEB Zerbitzuak PMI	55.0
11/23	Estatu Batuak	Markit PMI Composite AEB	--

## JRTSA:

aste bukaeran, burtsako indizeen balantzea negatiboa izan zen Europan eta AEBetan, eta mistoa Asian. Brexitaren ondorioz, gurua lortutako hasierako akordioak eta Italiako irrekontuek erakarri zuen inbertsiogileen arreta. Izan ere, teartean amaitu baitzen Italiak Europar Batzordeari irrekontuen zirriborro berri bat aurkezteko epea. Azkenean, Italiako gobernuak ez zuen aldaketa nabarmenik egin irreko zirriborroari dagokionez, eta 2019rako hazkunde-eraburua (% 1,5) eta defizit-maila (% 2,4) bere horretan utzi zituen. Aste honetan egiaztatu zen Erresuma Batuak eta Estatuak uselak Brexitaren inguruko hasierako akordio bat lortu zela, Ministroen Kontseiluak eta Londresko Parlamentuak onartu beharrekoa. Bada, Mayren gobernakideek akordioa onartu zuten, eta dimisioak bata bestearen segidan etorri zituzten gobernu britainiarrean. Egoera horren aurrean, Mayk irratiasunak izango ditu Europar Batasunarekin lortutako akordioa aurrera ateratzeko, baita gobernuak buru izaten jarraitzeko ere. Bestalde, badirudi aurrerapausoak egin direla Erresuma Bretainia eta Txinaren arteko negoziazioetan, eta bi herrialdeak neurriak hartzen ari direla gatazka komertziala irratitzeko. Hirugarren hiru hilabeteko enpresa-eraburua gehienak onartu ostean, balantzea oso positiboa da AEBetan (% 1,5) (lehen aurreikuspenak gainditu ditu) eta positiboa Europan (% 1,5) (lehen aurreikuspenak gainditu ditu).

INDIZEAK	PREZIOA	% Aldaketa Astean	Ald. % 2018
MSCI WORLD (Local)	1.555,70	-1,58	-1,92
IBEX 35	9.056,80	-0,85	-9,83
DJ EURO STOXX 50	3.180,74	-1,51	-9,22
DJ STOXX 50	2.914,66	-2,01	-8,28
FTSE	7.013,88	-1,29	-8,77
S&P 500	2.736,27	-1,61	2,34
Dow Jones	25.413,22	-2,22	2,81
NASDAQ	7.247,87	-2,15	4,99
NIKKEI 225	21.680,34	-2,56	-4,76
MSCI GORAKORRAK (Local)	54.607,22	0,72	-10,30
MEXBOL	42.319,27	-4,39	-14,25
BOVESPA	88.515,27	3,36	15,85
SHANGHAI	2.805,43	3,08	-19,00
Errusia Rts Mosku	1.134,93	1,21	-1,69

## ERRENTA FINKOIA:

merkatuetan ezinezona handitzeak core zorraren errentagarritasunen jaitsiera bultzatu zuen, hala Europan eta AEBetan. Hartara, hamar urterako bonu amerikarraren errentagarritasunak 12 op egin zituen atzera, % 3,06raino, eta hamar urterako Alemaniako tasa, aldiz, 4 op jaitsi zen, % 3,37raino. Periferikoei dagokienez, hamar urterako bonu europarraren tasa 4 op igo zen, eta Italian, gobernuak irratiasunak aurkeztutako aurrekontu berriaren gaineko errenta-eraburua eraginda, hamar urterako tasa 10 op igo zen, % 4,48raino. Kredituak, bestalde, diferentzialak handitu zituen.

Gobernuen tasak	Maila	Aldaketa Astean	Ald 2018
ALEMANIA 2 URTE	-0,59	0,01	0,04
ESPAINIA 2 URTE	-0,12	0,02	0,23
AEB 2 URTE	2,80	-0,12	0,92
ALEMANIA 10 URTE	0,37	-0,04	-0,06
ESPAINIA 10 URTE	1,64	0,04	0,07
AEB 10 URTE	3,06	-0,12	0,66
ALEMANIA 30 URTE	1,04	-0,01	-0,23
ESPAINIA 30 URTE	2,79	0,07	-0,06
AEB 30 URTE	3,32	-0,07	0,58
<b>Kreditu-spreada (op)</b>			
MARKIT ITRX EUROPE 12/23	77,27	7,63	32,34
MARKIT ITRX EUR XOVER 12/23	316,57	29,21	84,14

## BISAK/LEHENGAIK:

eraburua balioa galdu zuen euroaren aldean, munduko errenta-eraburua dezelerazio batek FEDek 2019rako aurreikusitako errenta-eraburua igoera geldiarazi lezakeelako. Liberak nabarmen errenta-eraburua zuen behera, Brexitaz arduratzen zen ministroaren errenta-eraburua ondoren. Lehengaiak begira, petrolioaren prezioa % 3,51 jaitsi zen, mundu mailako eskariaren ahultzeak eta errenta-eraburua eskaintzak pizturiko kezken aurrean. Urrearen errenta-eraburua, bestetik, % 0,96 igo zen, 1.221,50 \$/ontza mailaraino.

Dibisak	Maila	% Aldaketa Astean	Ald. % 2018
Dolarra / Euroa	1,14	0,71	-5,07
Yena / Euroa	128,78	-0,13	-4,86
Libera / Euroa	0,89	1,92	0,14

Lehengaiak	Maila	Aldaketa % Astean	% Ald2018
Petrolio (Brendt)	66,32	-3,51	-0,75
Urrea	1.221,50	0,96	-6,26



Kutxabank Gestión SGIIC SAUk prestatu du agiri hau, eta horretarako, fidagarriak diren informazio-iturriak erabili ditu. Hala ere, ezin du ziurtatu bertan jasotako informazioa eta iritziak erabat zehatzak, zuzenak eta osoak direnik, eta ez du bere gain hartzen horren gaineko inolako erantzukizunik. Agiri honetan agertzen diren informazio eta iritziak edonoiz aldatu daitezke, aurretik horren berri eman beharrik gabe. Kutxabank Gestión SGIIC SAUk ez du agiri honen eta bere edukien erabilerak sortu ditzakeen kalteen gaineko erantzukizunik hartzen. Finantza-merkatuetan eragiketak egiteak arrisku handiak sortu ditzake, eta posizioa etengabe zaindu behar da. Txosten hau ez da eskaintza bat ez eta finantza-aktiboak erosi edo saltzeko eskaera bat ere. Agiri hau zu informatzeko besterik ez da, eta hirugarrenek ezin dute berregin edo banatu. Era berean, ezin da, inolako aitzakiapean, osorik edo zati bat argitaratu.