



Egoera ekonomikoa eta Merkatuak **ASTEKO LABURPENA**

2018ko urriaren 1etik 5erako astea

➤ **INGURU MAKROA:**

- ❖ ASTEKO DATUEN PODIUMA
- ❖ KASU DATORREN ASTEAN GAI HAUEI...

➤ **ASTE HONETAN MERKATUETAN**

➤ **GURE IKUSPEGIA**

ASTEKO DATUEN PODIUMA

EUROGUNEA: PMI MANUFATURA-INDIZEA



Datuaren analisia

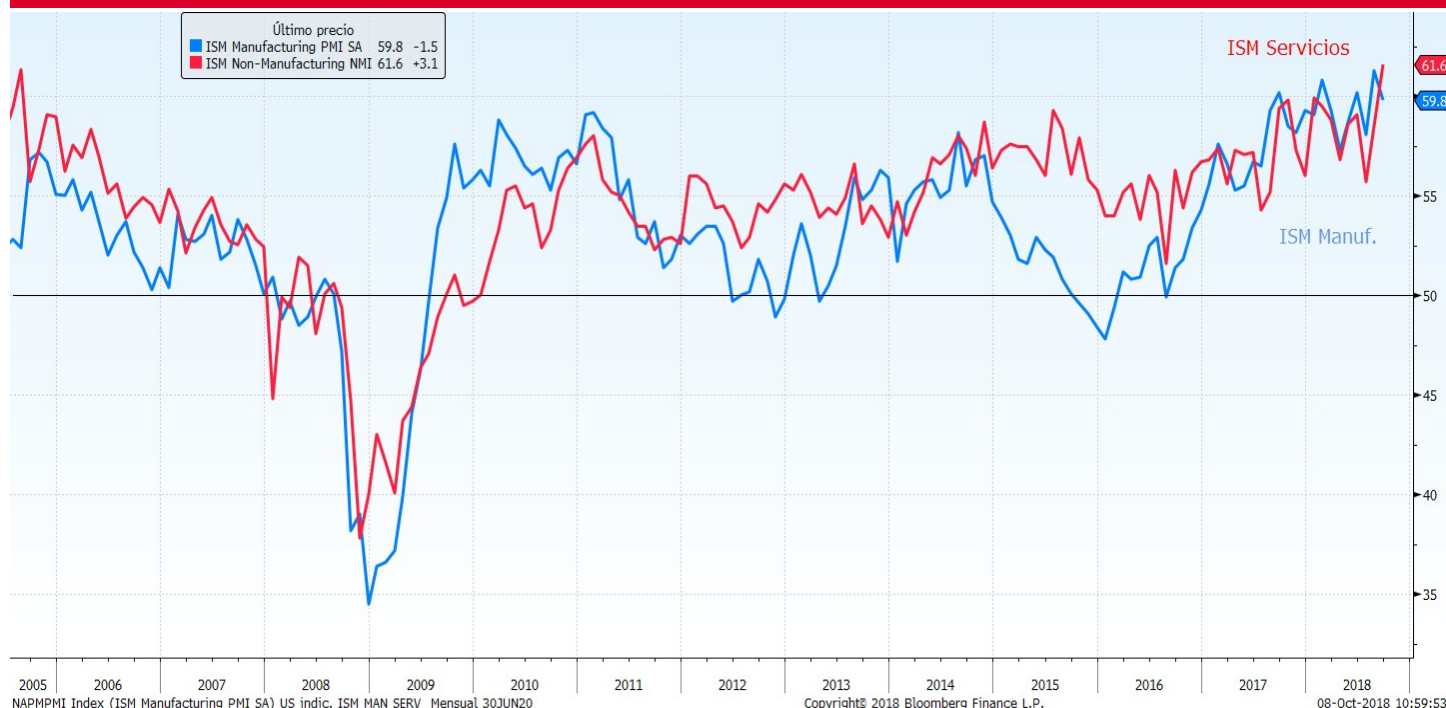
uroguneko manufakturen jardueraren hazkunde-erritmoa moteldu egin zen irailean, eskariaren zelerazioaren eta bezeroek arriskuarekiko duten beldur handiagoaren ondorioz. Hori dela eta, **anufakturen sektorearen PMI indizea** 53,3 puntutara jaitsi zen aurreko hileko 54,6tik, 2016ko arrotik izandako daturik okerrera. Hala ere, hazkundeak indarra galdu bazuen ere, Euroguneko anufakturen sektorearen jarduerak joera hedakorrarekin jarraitu zuen, elkarren segidako 63. abetez. Herrialdeei begira, Alemaniak lortu zuen emaitzarik onena.

Adierazlearen azalpena

Al Manufaktura-indizeak hileroko erorketen profesionaleri eta enpresetako exekutiboeri euroguneko anufaktura-sektorearen egoerari buruz egiten zaien inkesta bat du oinarri. Fabrikazioaren ktorearen aldean ekonomiaren egoera zein den neurtzeko balio du. Adierazle ekonomiko rreratu bat da, hau da, beste adierazle batzuek etorkizunean izango duten bilakaera aurreratzeko lio digu; kasu honetan, esate baterako, BPGd-arena. Emandako datua 50etik gorakoa bada, onomia hazten ari dela esan nahi du; hortik beherakoa bada, ordea, ekonomia uzurtzen ari den inale.

ASTEKO DATUEN PODIUMA

AEB: ISM



Datuaren analisia

Maileko **Manufakturen ISM indizea** 61,3tik 59,8ra jaitsi zen, eta emaitza, beraz, espero zena baino txerragoa izan zen (60). **Zerbitzuen ISMak**, bestalde, aurreikuspenak hautsi zituen, eta 1997ko gortuztutik izan duen mailarik altuenera iritsi zen. Beraz, abuztuko 58,5etik eta esperotako 58tik 61,6ra igaratu zen indizea.

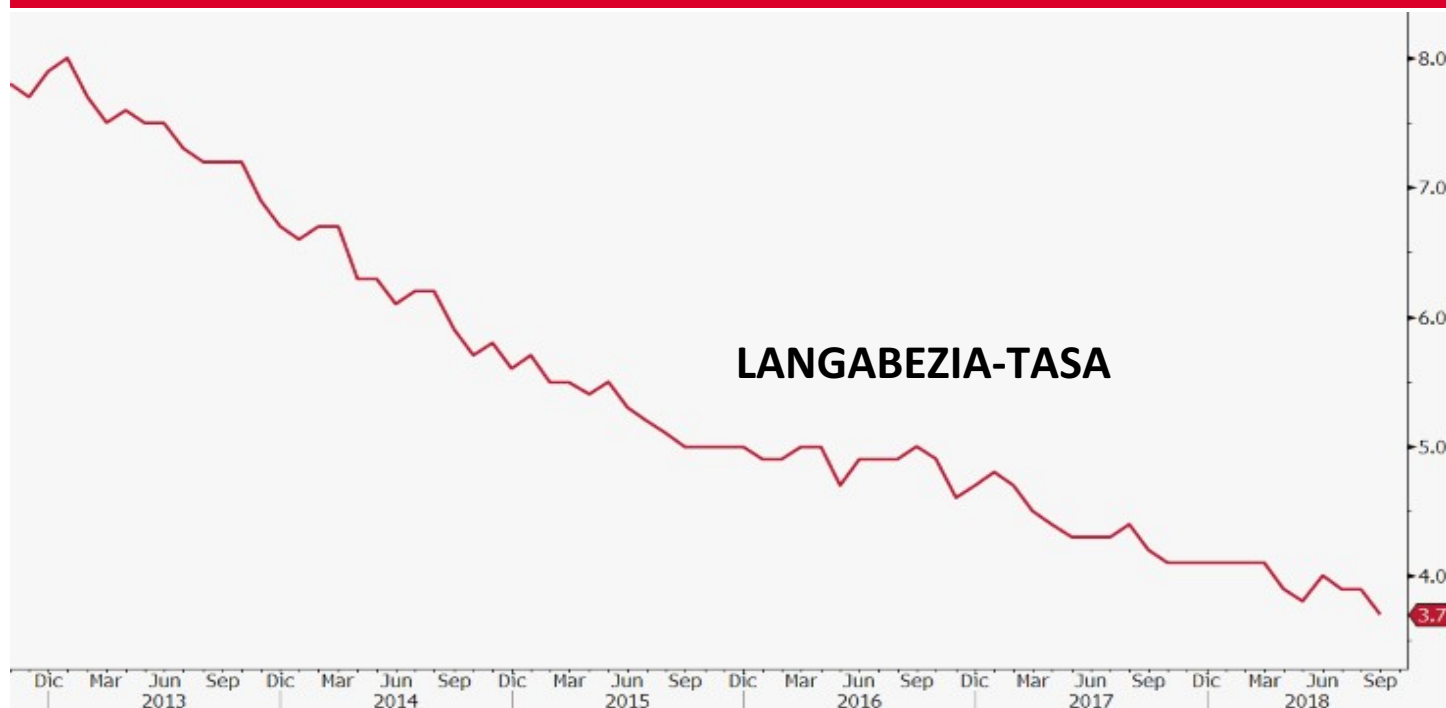
Labur esanda, bi indizeek hedapenaren bidetik jarraitu zuten, ekonomia amerikarraren hazkunde-eritmoak dinamismo handia izaten segitzen duela iradokitzen duena.

Adierazlearen azalpena

Manufakturen/zerbitzuen/manufaktura-indizeak konpainia amerikar nagusietako erosketen arduradunei hileroko erosten zaien inkesta bat du oinarri. Bertan, manufaktura-sektorearen egoeren inguruan galdetzen da. Fabrikazioaren/zerbitzuen sektorearen aldean ekonomiaren egoera zein den neurtzeko balio erabiltzen da. Adierazle ekonomiko aurreratu bat da, hau da, beste adierazle batzuek etorkizunean izango duten bilakaera aurreratzeko balio digu; kasu honetan, esate baterako, BPGd-arena. Emandako balioak 50etik gorakoa bada, ekonomia hazten ari dela esan nahi du; hortik beherakoa bada, ekonomia uzurtzen ari den seinale.

ASTEKO DATUEN PODIUMA

AEB: ENPLEGUAREN TXOSTENA



Datuaren analisia

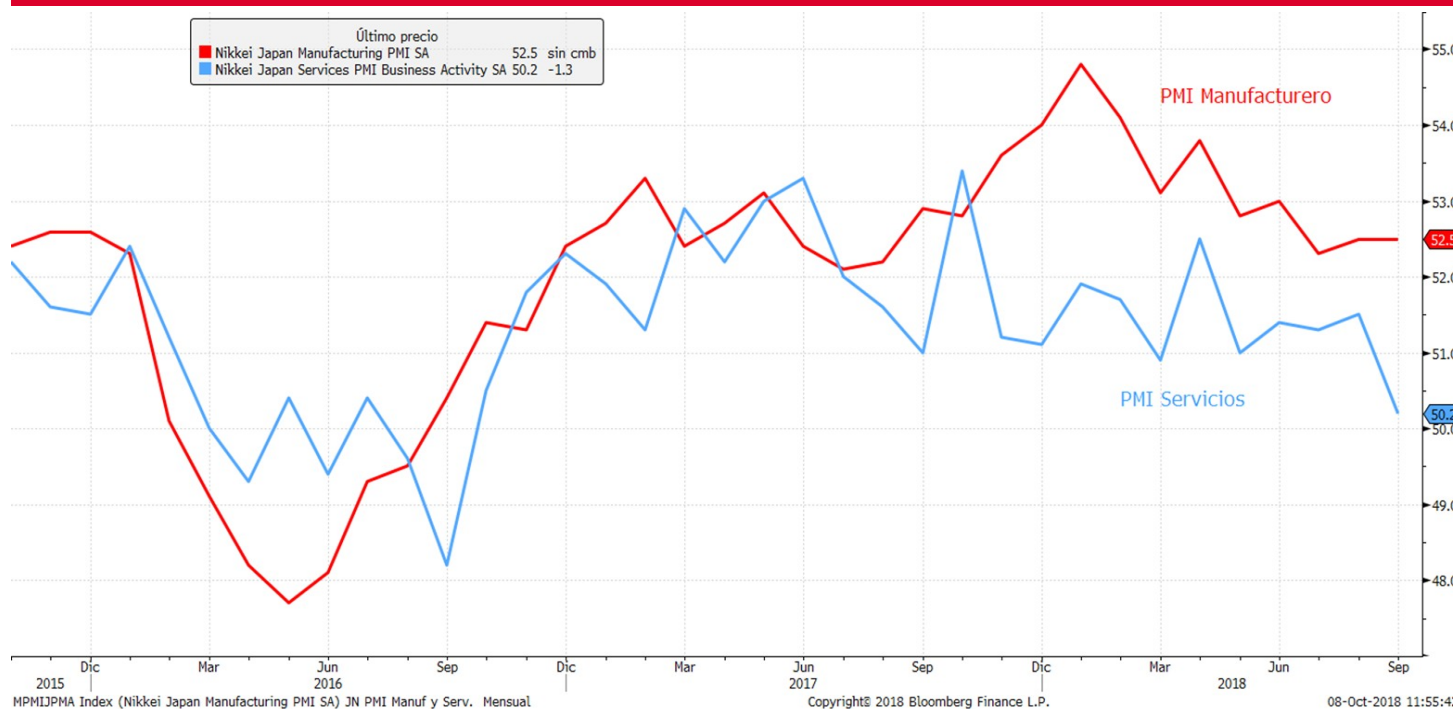
Estatu Batuetako **langabezia-tasa** % 3,7ra jaitsi zen irailean, ehunekorik txikiena 1969tik, ekonomia osasun onaren erakusgarri. **Enpleguaren sorrera** espero zena baino txikiagoa izan da. Izan ere, 134.000 lanpostu berri sortu baitziren, analistek aurreikusitako 163.000 postuen artean, hein handia batean, joan den hilean AEBetako hego-ekialdea astindu zuen Florence erakundeak ekarritako ondorioen eraginez. **Soldatek**, bestalde, urte arteko % 2,8 egin zuten gora.

Adierazlearen azalpena

Enplegu-txostena hilerok argitaratzen du Estatu Batuetako Lan Sailak. Estatu Batuetako lan-merkatuaren egoerari buruzko txosten osatu bat da, eta hainbat datu aurki daitezke bertan; horien artean nabarmenenak: enpleguaren sorrera (nekazaritza-sektorea kanpo utzita), langabezia-tasa eta soldaten bilakaera. Txosten honi esker, Estatu Batuetako ekonomia bilakaeraren gaineko pronostiko bat egin daiteke. Lan-merkatua hazten ari bada, herritarren errenta erabilgarria handitu egingo da. Beraz, kontsumitzailearen gastua igo daiteke, BPGd-aren igoera bat eragingo lukeena, eta, ondorioz, herrialdearen ekonomia hobekuntza.

ASTEKO DATUEN PODIUMA

IAPONIA: PMI ZERBITZUAK / KONPOSATUA



Datuaren analisia

ponian, zerbitzuen sektorea azken bi urteko erritmorik motelenean hazi zen irailean, herrialdea tindu zuten euri, uholde eta lurrikaren ondorioz. **Zerbitzuen sektoreko PMI indizea 50,2ko** puru doitu batera jaitsi zen irailean, urte-sasoia-aren ondorioz, abuztuko 51,5aren ondoren. **PMI konposatua**, manufakturak eta zerbitzuak barne hatzen dituenak, azken bi urteko minimoetara jaitsi zen, abuztuko 52tik 50,7ra.

Adierazlearen azalpena

MI Konposatuaren indizeak erosketen profesionalei eta fabrikazioaren eta zerbitzuen sektoreko presetako exekutiboek hileroko bidaltzen zaizkien galdetegiaren erantzunak ditu oinarri. Bi sektoreen aldean ekonomiaren egoera zein den neurtzeko balio du. Adierazle ekonomiko aurreratu bat, hau da, beste adierazle batzuek etorkizunean izango duten bilakaera aurreratzeko balio digu; su honetan, esate baterako, BPGd-arena. Emandako datua 50etik gorakoa bada, ekonomia zuten ari dela esan nahi du; hortik beherakoa bada, ordea, ekonomia uzkuratzen ari den seinale.

KASU DATORREN ASTEAN GAI HAUEI...

Data	Eremua	Adierazlea	Aurreik.
10/08	Txina	Txinako Composite PMI Caixin	--
10/08	Txina	Txinako PMI zerbitzuak Caixin	51.4
10/08	Alemania	Urte arteko WDA industria-ekoizpena	- % 0,1
10/08	Eurogunea	Sentix inbertsiogilearen konfiantza	11.6
10/09	Japonia	BoP oinarrizko merkataritza balantza	-¥208.0b
10/09	Alemania	Balantza komertziala	16.2b
10/10	Frantzia	Urte arteko industria-ekoizpena	% 1,5
10/10	Erresuma Batua	Balantza komertziala	-£1200
10/10	Erresuma Batua	Urte arteko industria-ekoizpena	% 1,0
10/10	Erresuma Batua	BPGd (MoM)	% 0,1
10/11	Frantzia	Urte arteko KPIa	% 2,2
11/10	Espainia	Urte arteko KPIa	% 2,2
11/10	Estatu Batuak	Urte arteko KPIa	% 2,4
11/10	Estatu Batuak	Hasierako langabezia-eskaerak	210k
10/12	Alemania	Urte arteko KPIa	% 2,3
10/12	Eurogunea	Urte arteko WDA industria-ekoizpena	-% 0,3
10/12	Estatu Batuak	Sentimendua Michiganeko Unibertsitatea	100.6
10/12	Estatu Batuak	Oraingo egoera Mich. U.	--
10/12	Estatu Batuak	Aukerak Mich. U.	--
10/12	Txina	Balantza komertziala	\$19.15b
10/12	Txina	Urte arteko inportazioak	% 15.0
10/12	Txina	Urte arteko esportazioak	% 8.0

JRTSA:

aleren astea munduko burtsetan. Gainera, beste behin, erkatuek Italian jarri zuten arreta osoa. Lega Nord berdiaren ekonomia arduradunaren hitzek eragin handia izan zuten merkatuetan, Italiak Eurogunean duen burkizunari buruzko espekulazioei bidea eman baitzien, baita herrialdearen posizionamenduak ere, hurrengo hiru urteetarako defizit publikoa % 2,4an ezarri zuena. Defizitaren burburuen gainean EBk egindako presioaren ondorioz, Italiako lehen ministroak defizitaren murrizketa mailakatua iragarri zuen hurrengo urteetarako: 2019an % 2,4koa, 2020an % 2,1ekoa eta % 1,8koa 2021ean. Zorraren erreserba igoerak, bestalde, jaitsiera orokorrak eragin zituen burtseta nagusietan, baita Txinako konpainia teknologikoak eragindako krotxipak sartzen aritu dela ezagutzera eman zelako ere. Estatu Batuetan eta Kanadako, azkenean, merkataritza libreaki buruzko burkizunak egin zuten, eta Mexikorekin batera, USMCA (Estatu Batuetan eta Kanadako NAFTA) izeneko merkataritza-erlazio berria ezarriko dute. Azkenik, Munduko Bankuak Asia Pazifikoko ekonomia gorakorren hazkunde aurreikuspenak apaldu zituen, Txinakoak barne, tentsio komertzialek dakarten ondorioz, eta finantza-erlazio baldintza zurrungoak eragindak.

INDIZEAK	PREZIOA	%Aldaketa astean	Ald. % 2018
MSCI WORLD (Local)	1.644,78	-1,26	3,69
IBEX 35	9.253,90	-1,44	-7,87
DJ EURO STOXX 50	3.345,51	-1,58	-4,52
DJ STOXX 50	3.029,67	-1,25	-4,66
FTSE	7.318,54	-2,55	-4,80
S&P 500	2.885,57	-0,97	7,93
Dow Jones	26.447,05	-0,04	6,99
NASDAQ	7.788,45	-3,21	12,82
NIKKEI 225	23.783,72	-1,39	4,48
MSCI EMERGENTES (Lo)	55.816,26	-3,67	-8,32
MEXBOL	48.052,85	-2,93	-2,64
BOVESPA	82.321,52	3,75	7,75
SHANGHAI	2.954,75	0,00	-14,69
Rusia Rts Moscú	1.159,33	-2,74	0,42

ERRENTA FINKOAK:

errentaren eta Italiako Gobernuaren artean defizitaren

burburuen inguruan sortutako desadostasunek Italiako errenta-primariari 330 puntutaraino eraman zuten, eta hamar urteetarako bonuaren errentagarritasuna 2014tik ikusten ez den maximoetara. Core zorrak ere gora egin zuten. Eurozonan, hamar urteetarako tasa 10 op igo zen, % 0,57raino. Estatu Batuetan, bestalde, igoera handiagoa izan zen (7 op-koa), argitaratutako datu makroek lagunduta, eta errenta-gabezia-tasa 48 urteko mailarik baxuenera jaitsi zen. Defizitatuak, bestalde, diferentzialak handitu zituen.

BISAK/LEHENGAIK:

errenta-errenta balioa galdu zuen gainerako moneta nagusien errenta-errenta, Italiako egoera fiskalari buruzko kezken aurrean. Estatu Batuetan, berriz, balioa irabazi zuen, bonu amerikarren errenta-errenta igoerak eta Powellen adierazpenek lagunduta, diru-politika gogortzearen alde agertu baitzen. Lehengaietan, berriz, petrolioaren prezioa % 1,51 handitu zen. Datorren urtean, AEBek Iranen kontra jarritako zehapenak indarrean eragindak direnean, eskaintzak behera egingo duelako usteak errenta-errenta-tiazioa lagundu zuen. Urrearen balioa, bestetik, % 0,88 igo zen, 1.202,95 \$/ontza mailaraino.

Gobernuen tasak	Maila	Astean	Ald. 2018
ALEMANIA 2 URTE	-0,51	0,01	0,11
ESPAINIA 2 URTE	-0,18	0,01	0,17
EE.UU 2 URTE	2,89	0,07	1,00
ALEMANIA 10 URTE	0,57	0,10	0,15
ESPAINIA 10 URTE	1,58	0,08	0,01
AEB 10 URTE	3,23	0,17	0,83
ALEMANIA 30 URTE	1,18	0,10	-0,08
ESPAINIA 30 URTE	2,68	0,10	-0,17
AEB 30 URTE	3,40	0,20	0,66
Kreditu Spread-a (pb)			
MARKIT ITRX EUROPE 12/23	69,22	0,47	24,29
MARKIT ITRX EUR XOVER 12/23	280,57	6,61	48,14

Dibiek	Maila	% Aldaketa astean	Ald. % 2018
Dolarra / Euroa	1,15	-0,87	-4,23
Yena / Euroa	130,85	-0,73	-3,33
Libera/ Euroa	0,88	-1,26	-1,09

Lehengaiak	Maila	% Aldaketa Astean	Ald. % 2018
Petrolio (Brendt)	84,20	1,51	26,01
Urrea	1.202,95	0,88	-7,68



Kutxabank Gestión SGIIC SAUk prestatu du agiri hau, eta horretarako, fidagarriak diren informazio-iturriak erabili ditu. Hala ere, ezin du ziurtatu bertan jasotako informazioa eta iritziak erabat zehatzak, zuzenak eta osoak direnik, eta ez du bere gain hartzen horren gaineko inolako erantzukizunik. Agiri honetan agertzen diren informazio eta iritziak edonoiz aldatu daitezke, aurretik horren berri eman beharrik gabe. Kutxabank Gestión SGIIC SAUk ez du agiri honen eta bere edukien erabilerak sortu ditzakeen kalteen gaineko erantzukizunik hartzen. Finantza-merkatuetan eragiketak egiteak arrisku handiak sortu ditzake, eta posizioa etengabe zaindu behar da. Txosten hau ez da eskaintza bat ez eta finantza-aktiboak erosi edo saltzeko eskaera bat ere. Agiri hau zu informatzeko besterik ez da, eta hirugarrenek ezin dute berregin edo banatu. Era berean, ezin da, inolako aitzakiarean, osorik edo zati bat argitaratu.