



Egoera ekonomikoa eta  
Merkatuak  
**ASTEKO LABURPENA**

2018ko irailaren 24tik 28rako astea

---

➤ **INGURU MAKROA:**

- ❖ ASTEKO DATUEN PODIUMA.
- ❖ KASU DATORREN ASTEAN GAI HAUEI...

➤ **ASTE HONETAN MERKATUETAN**

## ASTEKO DATUEN PODIUMA

### EUROGUNEA: IFO



### Datuaren analisia

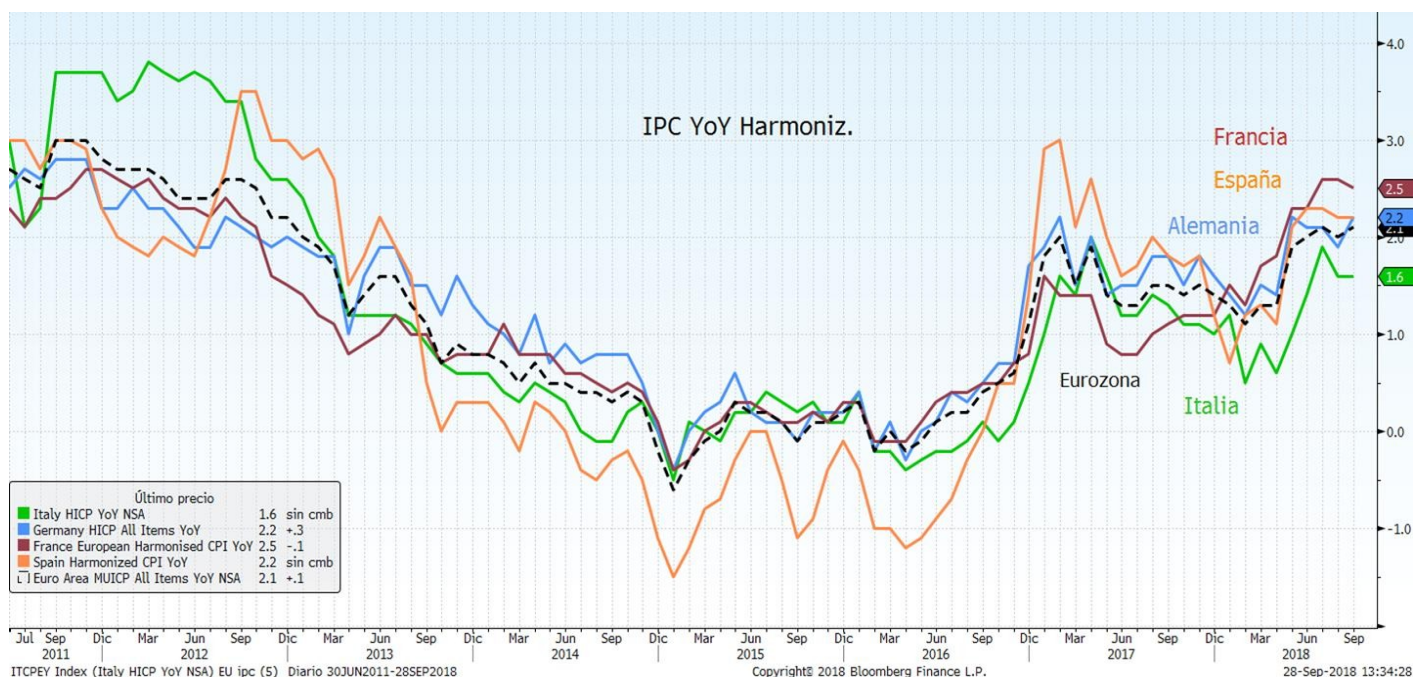
emaniako IFOa apur bat jaitsi da irailan, 103,9tik 103,7ra. Abuztuko datuak finkatu egin dira orrela, eta espero zena baino 5 hamarren gorago mantendu da. Espektatiben osagaiak zein aingo egoerarenak ia-ia aurreko mailari eutsi diote. Enpresen egoeraren IFO metatuak hiruhileko batez bestekoa hobetu du, 103,1eraino, eta apiriletik izan duen maila gorenera igo da. Sektoreka, erabekuntza arinak eman dira sektore gehienetan, manufacturena kenduta, 24,3tik 23,5era jaitsi da. Manufacturen sektorean, enpresek oraingo egoera nabarmen okerrago baloratzearen ondorioz eman da jaitsiera, nahiz eta perspektibak otsailan izandako maximoetara igo diren. Erabazpen hiletan ekoizpena handitzea aurreikusten ari dira manufacturen enpresak.

### Adierazlearen azalpena

Enpresa-giroaren indize alemaniarra (IFO) adierazle garrantzitsua da, inbertitzaileek Alemaniako ekonomikoan duten konfiantza-maila neurtzen baitu. IFO Institutuak argitaratzen du hileroko. 1000 enpresen buruzko gehiagori egindako inkesta batean bildutako datuetan oinarritzen da, gaur ungo eta etorkizuneko ekonomiaren egoerari buruzko galderekin. IFO indizeak lotura oso estua du Industria Ekoizpenarekin, eta, horrenbestez, BPGd-aren bilakaerarekin (lehenago argitaratzen denez, aurreikus daiteke).

## ASTEKO DATUEN PODIUMA

### EUROGUNEA: KPI



### Datuaren analisia

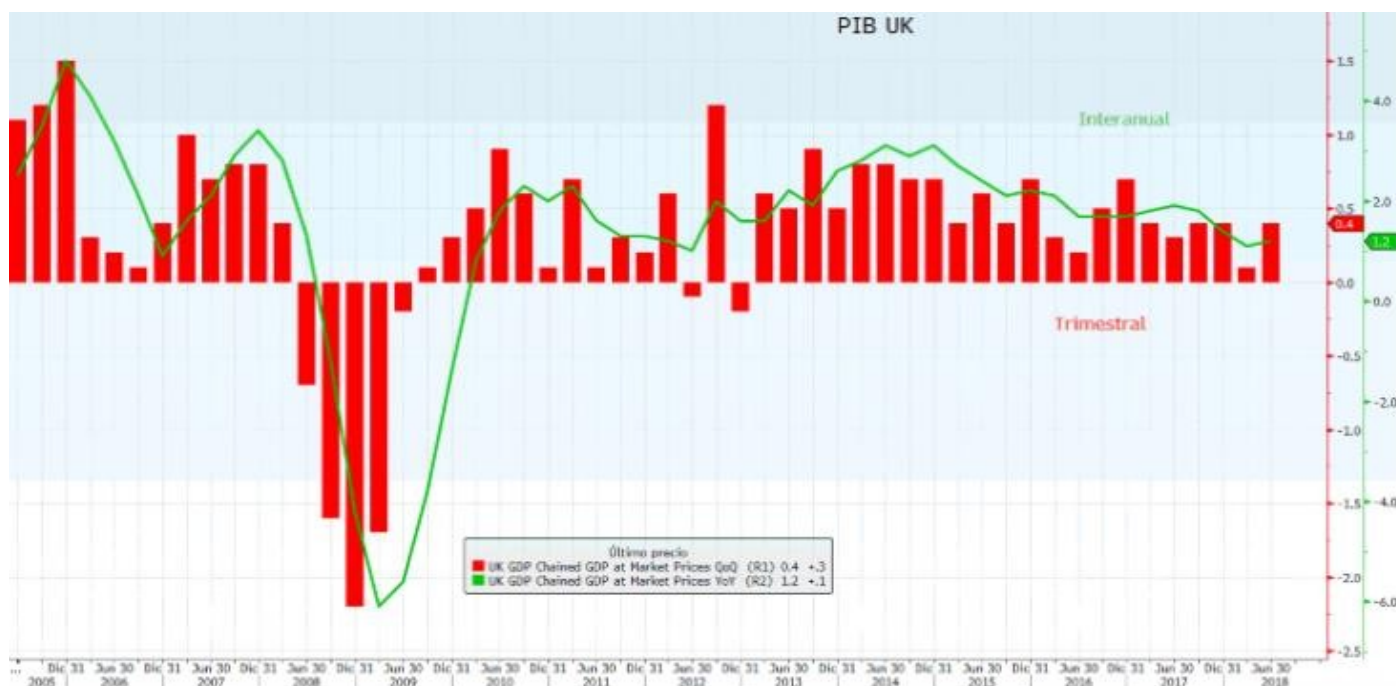
uroguneko KPIa % 2,1eraino igo zen irailean, iragan abuztuan baino hamarren bat gehiago, aurrez jindako kalkuluen arabera. Energiaren prezioen igoerak eta elikagaien, alkoholaren eta bakoaren garestitzea dago igoera txiki horren atzean. Hala ere, azpiko inflazioak, energiaren zein kagai ez prozesatuen kostua kanpo uzten dituenak, behera egin zuen ustekabean, iragan hileko 1,0etik % 0,9ra. Espainiako KPIaren adierazle aurreratuak % 0,2 egin zuen gora aurreko hilarekin deratuta, 2017ko irailean bezala. Frantziar, adierazleak % 0,2 egin zuen atzera, aurreko hilean % 5 aurrera egin ondoren. Alemanian, urte arteko inflazioa % 2,2ra iritsi zen, azken 7 urteotako berarik handiena.

### Adierazlearen azalpena

la hileroko prestatzen du Eurostat/Europako Banku Zentralak. Europako etxeek kontsumitzen uzten oinarritzko zerbitzu eta ondasunen multzoaren prezioen mailaren bilakaera erakusten du, "osketa-saskia" izenarekin ezagutzen dena. Ez du produktuen prezioa adierazten, baizik eta batez ste haien balioa zenbat handitu edo txikitu den, ehunekotan adierazita. Balioaren aldaketak rrialdearen inflazioa zehaztuko du.

## ASTEKO DATUEN PODIUMA

**ERRESUMA BATUA: BIGARREN HIRUHILEKOKO BEHIN BETIKO BPGd-a**



### Datuaren analisia

iriletik ekainera, Britainia Handiko ekonomia orokorra hiruhileko % 0,4 igoko zela zioen irrekuspena baieztatu zuen Estatistika Nazionalen Bulegoak, eta bigarren hiruhilekoko urteko izekunde-tasa aurreikusitako % 1,3tik % 1,2ra jaitsi zuen. 2018ko lehen erdian, Britainiako izekunde ekonomikoa 2011ko bigarren erditik eman den sei hileko epeko ahulena izan zen.

### Adierazlearen azalpena

estatistiken Bulego Nazionalak argitaratzen du barne produktu gordina (BPGd). Herrialde baten oizpena eta hazkunde ekonomikoa neurtzeko erabiltzen den adierazle ekonomiko bat da. resuma Batuak ekoizten dituen azken zerbitzu edo ondasunen batuketa eginez lortzen da, eta nbora-tarte jakin batean erregistratzen da. Zerbitzu edo ondasun horiek lurralde nazionalen oiztitakoak izan behar dute, hala enpresa nazionalen nola atzerrikoen eskutik.



## ASTEKO DATUEN PODIUMA

### AEB: FEDen BILERA



### Datuaren analisia

Reserba Federalak 25 oinarrizko puntu igo zituen interes-tasak, % 2 eta % 2,25aren arteko mailara, aldaketarik gabe utzi zituen ondorengo igoeren erritmoa, espero zen moduan. Diruaren doitze nailakatuaren» programaren barruan, Estatu Batuetako ekonomiaren osasun onaren aurrean, 2018an eman den hirugarren igoera da, eta diruaren prezioa azken hamarkadako mailarik gorenean ikusatu du. Bestalde, Fed-ek Estatu Batuetako hazkunde ekonomikoaren aurreikuspenak hobetu eta % 3,1era igo zituen urte honetarako, ekainean kalkulaturako % 2,8aren ondoren. Inflazioaren iraultzaeraren pronostikoa, aldiz, % 2,1ean utzi zuen. Langabezia-tasa, azkenik, erabateko enplegutik % 4,2ertu egongo da, urte honen amaierarako aurreikusitako % 3,7arekin, ekainean aurreikusitakoa % 3,5arekin hainbat gorago, eta % 3,5arekin 2019rako.

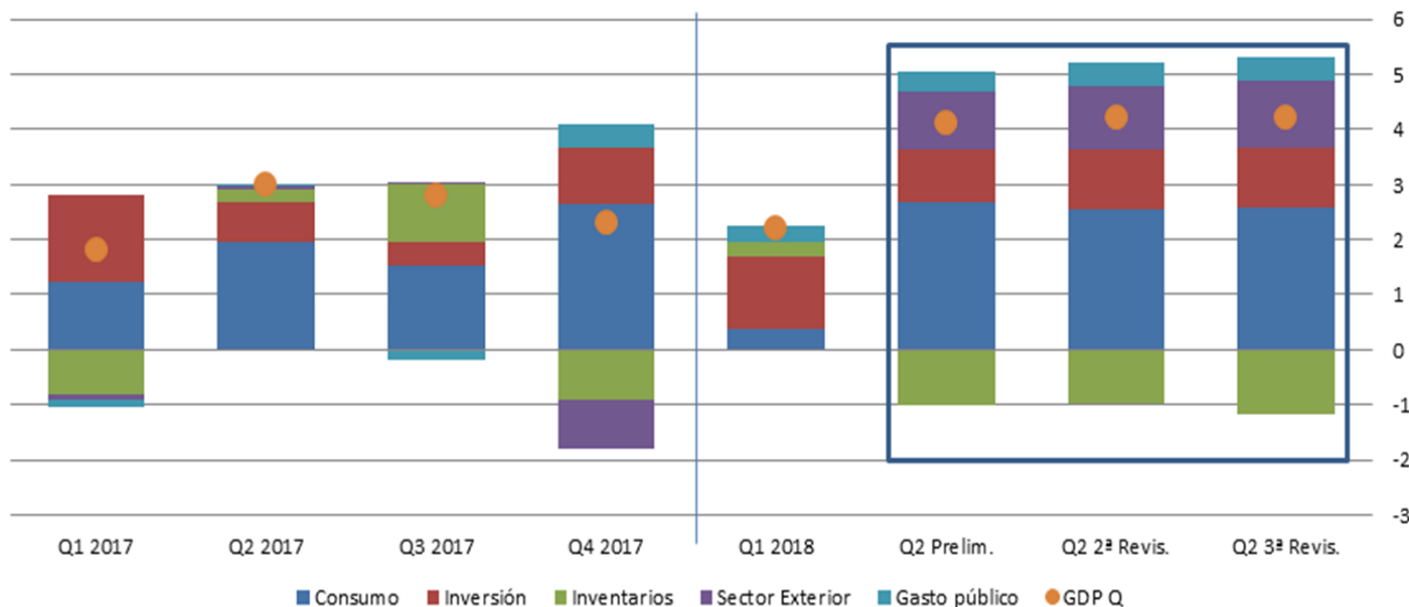
### Adierazlearen azalpena

Federal Reserve System (FED) Estatu Batuetako banku-sistema zentrala da. Herrialdeko diru-politikako erabakiak hartzea, banku-erakundeak ikuskatu eta arautzea, finantza-sistemaren onkortasuna mantentzea eta gordailu-erakundeei, Estatu Batuetako gobernuari eta atzerriko erakunde ofizialei finantza-zerbitzuak eskaintzea dira bere egitekoak. Bere diru-politikaren bitartez, diru-erabatekoa, prezioen eraginkortasuna (inflazioa eta deflazioaren prebentzioa barne) eta diru-luzean interes-tasak moderatzea dira lortu nahi dituen helburuak.

## ASTEKO DATUEN PODIUMA

### AEB: BIGARREN HIRUHILEKOKO BEHIN BETIKO BPGd-a

PIB USA (Contribuciones)



### Datuaren analisia

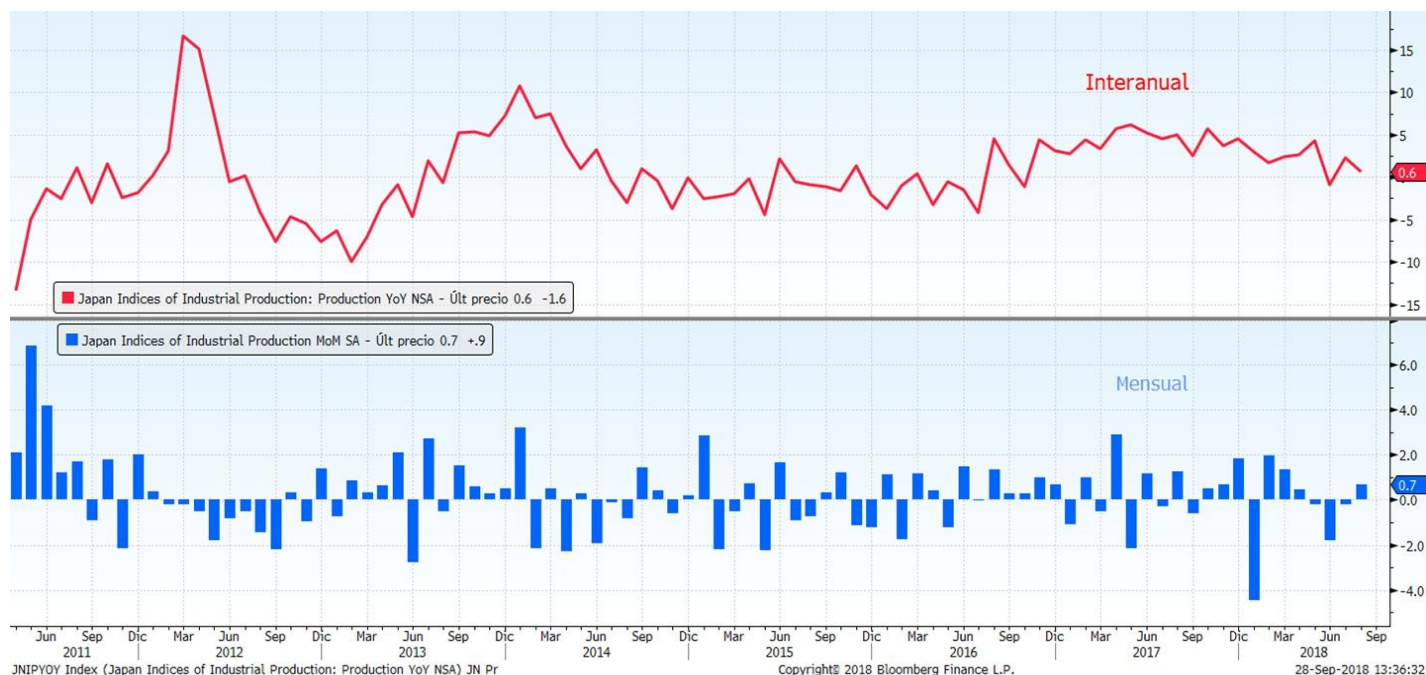
Analisi Ekonomikoen Bulegoak egindako hirugarren eta azken berrikuspenaren arabera, BPGd-a % 2 hazi zen bigarren hiruhilekoan, % 4,2koa izan zen bigarren argitalpenaren bidetik eta lehenengo ikurketa baino hamarren bat gorago (% 4,1). Aurreikuspenak bete dituen datu hau lau urtean eman den hazkunderik handiena ekarri du. Estatu Batuetako ekonomia % 3,2 hazi zen lehen sei hilekoan, eta urte hasieran ia izoztu ondoren, kontsumitzailearen gastua sendotu zuen Donald Trump presidentearen gobernuaren zergen murrizketa-sortak bigarren hiruhilekoko hazkundera bultzatu zuten.

### Adierazlearen azalpena

Urteko produktu gordina (BPGd) Analisi Ekonomikoen Bulegoak kaleratzen duen datua da. Herraldearen ekoizpena eta hazkunde ekonomikoa neurtzeko erabiltzen den adierazle ekonomiko bat da. Estatu Batuek ekoizten dituzten azken zerbitzu edo ondasunen batuketan eginez lortzen da, eta hori-nbora-tarte jakin batean erregistratzen da. Zerbitzu edo ondasun horiek lurralde nazionalen ekoiztakoak izan behar dute, hala enpresa nazionalen nola atzerrikoen eskutik.

## ASTEKO DATUEN PODIUMA

### JAPONIA: INDUSTRIA-EKOIZPENA



#### Datuaren analisia

u hilabeteren ondoren, industria-ekoizpenak gora egin zuen abuztuan, eurite eta uholde handien tean, zenbait fabrika berriro martxan jarri ondoren. Aurreko hilarekin alderatuta, fabriken oizpenak % 0,7 egin zuen gora abuztuan (% 1,5eko igoera aurreikusita zegoen), uztailean % 0,2 heratu egin ondoren. Etorkizunean industria-ekoizpenak gorantz jarraitu beharko luke, Japoniako oduktuen eskaria sendoa delako oraindik, hala etxean bertan nola nazioartean, baina Japoniak togintzako ekoizpen gehiago Estatu Batuetara eramateko aukerak jaitziera arriskua dakar.

#### Adierazlearen azalpena

ustria-ekoizpenaren indizeak (IPI) herrialde bateko industria-sektorearen adierazgarri den presa multzo baten ekoizpenean emandako aldaketak neurtzen ditu. Hilero enpresei industria-ktorearen egoerari buruz egiten zaizkien galdetegien erantzunetatik lortzen dira datuak. Ekonomia ten ekoizpen-maila nola aldatzen den jakitea oso garrantzitsua da hazkundearen analisia egiteko.

## KASU DATORREN ASTEAN GAI HAUEI...

Data	Eremua	Adierazlea	Aurreik.
10/01	Japonia	PMI Nikkei fab Japonia	--
10/01	Alemania	Urte arteko xehekako salmentak	% 1,6
10/01	Espainia	Urte arteko xehekako salmentak	--
10/01	Espainia	Espainiako Markit fabrikazioaren PMIa	52.6
10/01	Frantzia	Frantziako Markit fabrikazioaren PMIa	52.5
10/01	Alemania	Alemaniko Markit/BME fabrikazioaren PMIa	53.7
10/01	Eurogunea	Euroguneko Markit fabrikazioaren PMIa	53.3
10/01	Erresuma Batua	Markit, RU SAREN PMI fabrikazioa	52.5
10/01	Eurogunea	Langabezia-tasa	% 8.1
10/01	Estatu Batuak	Markit AEB fabrikazioa PMI	--
10/01	Estatu Batuak	ISM manufaktura-indizea	60.0
10/03	Japonia	PMI Nikkei zerbitzuak Japonia	--
10/03	Japonia	PMI Nikkey composite Japonia	--
10/03	Espainia	Markit PMI zerbitzuak Espainia	52.9
10/03	Espainia	Markit PMI Composite Espainia	53.0
10/03	Frantzia	Markit Frantzia Zerbitzuak PMI	54.3
10/03	Frantzia	Markit PMI Composite Frantzia	53.6
10/03	Alemania	Markit Alemania Zerbitzuak PMI	56.5
10/03	Alemania	Markit/BME Alemania Composite PMI	55.3
10/03	Eurogunea	Markit Eurogunea Zerbitzuak PMI	54.7
10/03	Eurogunea	Markit PMI Composite Eurogunea	54.2
10/03	Erresuma Batua	Markit/CIPS RU Zerbitzuak PMI	54.0
10/03	Erresuma Batua	Markit/CIPS RU Composite PMI	53.9
10/03	Eurogunea	Urte arteko xehekako salmentak	% 1,7
10/03	Estatu Batuak	ADP Enplegu aldaketa	185k
10/03	Estatu Batuak	Markit AEB Zerbitzuak PMI	--
10/03	Estatu Batuak	Markit PMI Composite AEB	--
10/04	Estatu Batuak	Hasierako langabezia-eskaerak	210k
10/04	Estatu Batuak	Ondasun iraunkorren aginduak	--
10/05	Frantzia	Balantza komertziala	-4500m
10/05	Espainia	Hileko industria-ekoizpena	% 0.8
10/05	Estatu Batuak	Balantza komertziala	-\$52.2b
10/05	Estatu Batuak	Langabezia-tasa	% 3.8



## JRTSA:

lantze negatiboa Europako eta Estatu Batuetako rtsetarako, baina Ftse ingelesa edo Nasdaq amerikarraren lbuespenekin. Portaera ona Asiako errenta aldakorrean. kkeiak 27 urtean izandako mailarik altuenera iritsi da, naren ahuldadea lagun. Italiako aurrekontuak eta Feden erak erakarri zuten inbertsiogileen arreta, nahiz eta gerra mertzialak eta NBEren Batzar Nagusiak ere piztu zuten eta. Italian, aurrekontuen negoziazioen ondoren akordioa ldu zen, eta defizita BPGd-aren % 2,4ra igotzen zuten ntuak aurkeztu zituen gobernu italiarrak. Datu horiek Tria nistroaren % 1,6ko defizit helburua albo batera utzi zuten a aurreko gobernuak Bruselarekin zituen konpromisoak ere itik behera aldatu zituen (% 0,8 2019an eta oreka 2020an). liako erronkak batez ere Mib italiarrari eragin zion (-% 77), eta, ondoren, lbex 35ari (-% 2,10). Feden bilera, berriz, rpresarik gabe, burtsetan eragin handirik izan gabe, erkatuak aurretik deskontatutako tasen 25 op-ko nderarekin eta ondorengo igoeren erritmoaren inguruko laketarik gabe amaitu zen. Esparru komertzialean, rtsioak bere horretan mantendu ziren. Iragan astelehenean rtu ziren indarrean Estatu Batuek Txinako produktuei ritako 200.000 milioi dolarreko mugasariak. Gainera, 3Eren Batzarrean, Trump alde anitzeko akordioen kontra ertu zen, nahiko modu oldarkorrean.

## ERRENTA FINKOAK:

stearen hasieran, Draghik agerraldia egin zuen Europako arlamentuan, eta azpiko KPIak igoera sendoa izatea rreikusten duela esan zuen. Horren ondorioz, Alemaniako l urterako tasa azken 4 hileotako maximoetara igo zen. ala ere, Italia eta EDBren arteko tentsioek gora egin zuten rriro, Italiak aurrekontuen akordioa itxi ondoren. Horren idorioz, arrisku-prima italiarra 280 op-etara iritsi zen, eta rmar urterako bonua, aldiz, % 3tik gora. Bere homologo painiarrean ez zuen eraginik izan, eta astea berdinduta naitu zuen. Alemania izan zen aterpea. Bere tasek behera jin zuten, eta aste hasieran izandako igoera ezerezean ratu zen.

## BISAK/LEHENGAIK:

liako zorpetze-mailak sortzen dituen beldurrek dibisa munitarioa zigortu zuten, eta 1,16 \$-etara egin zuen zera, Euroguneko KPIaren igoera apala ezagutzera eman n arren. Dolarrak gogor eutsi zion, ekonomia tatubatuarraren baikortasunaren laguntzarekin. Brexitaren juruko negoziazioak enkistatu ziren bitartean, liberak lioa irabazi zuen euroaren aurrean. Lehengaietan, trolioaren prezioa 4 urteotako maximoetara igo zen, aroan indarrean sartu eta petrolio gordinaren eskaintza rrriztuko duten Iranen aurkako zigorrak indarrean sartu rretik.

INDIZEAK	PREZIOA	% Aldaketa % Astean	Ald. 2018
MSCI WORLD (Eur)	192,01	0,52	7,34
IBEX 35	9.389,20	-2,10	-6,52
DJ EURO STOXX 50	3.399,20	-0,92	-2,99
DJ STOXX 50	3.067,94	0,02	-3,46
FTSE	7.510,20	0,27	-2,31
S&P 500	2.913,98	-0,54	8,99
Dow Jones	26.458,31	-1,07	7,04
NASDAQ	8.046,35	0,74	16,56
NIKKEI 225	24.120,04	1,05	5,95
MSCI EMERGENTES (Eu)	354,35	0,91	-6,48
MEXBOL	49.504,16	0,32	0,30
BOVESPA	79.342,42	-0,13	3,85
SHANGHAI	2.954,75	0,85	-14,69
Errusia Rts Mosku	1.192,04	3,70	3,26

Gobernuen tasak 2018	Maila	Aldaketa Astean	Ald.
ALEMANIA 2 URTE	-0,52	0,01	0,10
ESPAINIA 2 URTE	-0,19	0,04	0,16
AEB 2 URTE	2,82	0,02	0,94
ALEMANIA 10 URTE	0,47	0,01	0,04
ESPAINIA 10 URTE	1,50	0,00	-0,07
AEB 10 URTE	3,06	0,00	0,66
ALEMANIA 30 URTE	1,08	-0,04	-0,19
ESPAINIA 30 URTE	2,58	-0,03	-0,27
AEB 30 URTE	3,21	0,01	0,47

### Kreditu-spreada (op)

MARKIT ITRX EUROPE 12/23	68,74	0,53	23,82
--------------------------	-------	------	-------

Dibisak	Maila	% Aldaketa Astean	% Ald 2018
Dolarra / Euroa	1,16	-1,23	-3,34
Yena / Euroa	131,90	0,17	-2,47
Libera / Euroa	0,89	-0,81	0,32

Lehengaiak 2018	Maila	% Aldaketa	% Ald
		Astean	
Petrolio (Brendt)	82,95	6,11	24,14
Urrea	1.192,50	-0,54	-8,48



Kutxabank Gestión SGIIC SAUk prestatu du agiri hau, eta horretarako, fidagarriak diren informazio-iturriak erabili ditu. Hala ere, ezin du ziurtatu bertan jasotako informazioa eta iritziak erabat zehatzak, zuzenak eta osoak direnik, eta ez du bere gain hartzen horren gaineko inolako erantzukizunik. Agiri honetan agertzen diren informazio eta iritziak edonoiz aldatu daitezke, aurretik horren berri eman beharrik gabe. Kutxabank Gestión SGIIC SAUk ez du agiri honen eta bere edukien erabilerak sortu ditzakeen kalteen gaineko erantzukizunik hartzen. Finantza-merkatuetan eragiketak egiteak arrisku handiak sortu ditzake, eta posizioa etengabe zaindu behar da. Txosten hau ez da eskaintza bat ez eta finantza-aktiboak erosi edo saltzeko eskaera bat ere. Agiri hau zu informatzeko besterik ez da, eta hirugarrenek ezin dute berregin edo banatu. Era berean, ezin da, inolako aitzakiapean, osorik edo zati bat argitaratu.