



Egoera ekonomikoa eta
Merkatuak
ASTEKO LABURPENA

2018ko irailaren 10etik 14rako astea

➤ **INGURU MAKROA:**

- ❖ ASTEKO DATUEN PODIUMA
- ❖ KASU DATORREN ASTEAN GAI HAUEI...

➤ **ASTE HONETAN MERKATUETAN**

ASTEKO DATUEN PODIUMA

EUROGUNEA: ZEW



Datuaren analisia

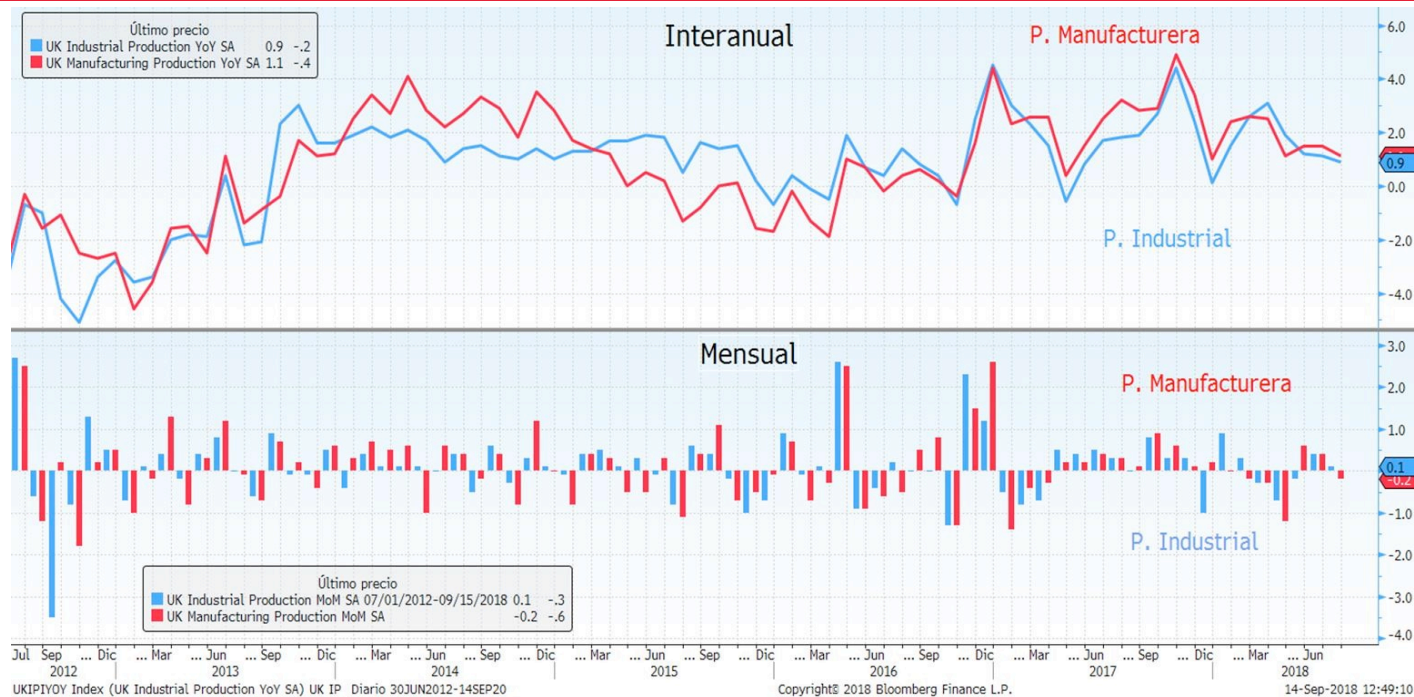
stekabean, Alemaniako inbertsiogileen konfiantza hobetu egin da irailean. ZEW ikerketa-stitutuak iragarri duenez, Alemaniako konfiantza ekonomikoaren indizea -10,6 puntura igo da hil onetan, abuztuko -13,7aren ondoren. Analistek -13,0 puntu espero zituzten. Oraingo egoerahurtzen duen osagaia, aldiz, 76,0 punturaino igo da, aurreko hileko 72,6 puntuen ondoren, etaio batez egindako aurreikuspenek iragartzen zuten 72,0 punturainoko jaitsieraren aurrean.

Adierazlearen azalpena

ermaniako Sentimendu Ekonomikoaren ZEW indizea Alemaniako ekonomiaren epe ertaineko oeraren adierazle bat da. Une jakin batean dagoen “sentimendu ekonomikoa” islatzeko balio du. lero argitaratzen du ZEW Institutuak. Europa osoko finantza-adituei egindako inkesta baten tuetan oinarritzen da. Alemaniako ekonomiaren hurrengo sei hileetako aurreikuspenei buruz ldetzen zaie adituei.

ASTEKO DATUEN PODIUMA

ERRESUMA BATUA: INDUSTRIA-EKOIZPENA



Datuaren analisia

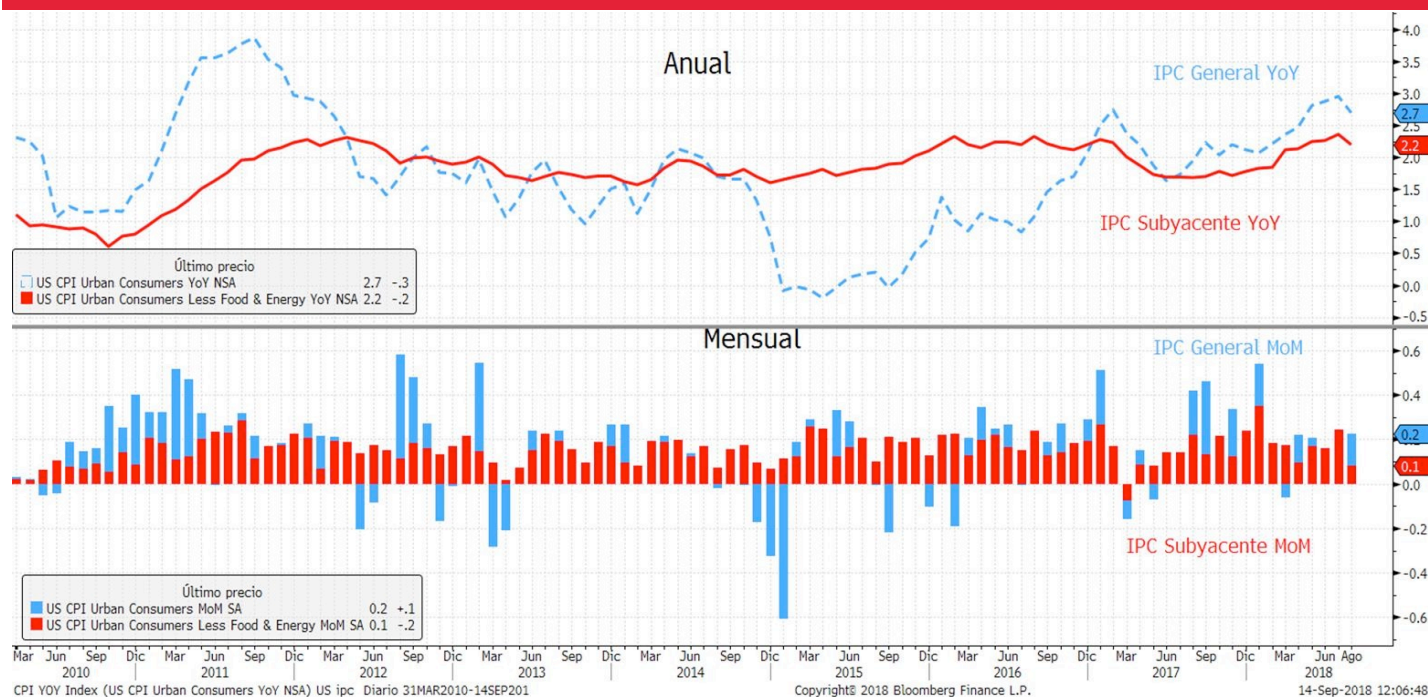
industria-ekoizpena moteltzen ari da oraindik; hilabete honetan, espero baino gehiago. % 0,1 hazi da, % 0,2ko aurreikuspenetik eta aurreko hileko % 0,4tik behera. Urteko datuari begiratuta, hazkundea % 1,1ekoa izan da, % 1,5 espero bazen ere.

Adierazlearen azalpena

industria-ekoizpenaren indizeak (IPI) herrialde bateko industria-sektorearen adierazgarri den presa multzo baten ekoizpenean emandako aldaketak neurtzen ditu. Hilero enpresei industria-sektorearen egoerari buruz egiten zaizkien galdetegiaren erantzunetatik lortzen dira datuak. Ekonomia baten ekoizpen-maila nola aldatzen den jakitea oso garrantzitsua da hazkundearen azalpena egiteko.

ASTEKO DATUEN PODIUMA

AEB: KPI



Datuaren analisia

abuztuan, KPIa % 2 igo zen, aurreko hilarekin alderatuta. Hartara, urte arteko tasa % 2,7koa da (urreikusitakoa % 2,8 eta aurrekoa % 2,9), eta lehen aldia da ia urtebetean behera egiten duela. Horren ondorio izan da jaitsiera horren erantzulea, 1940ko hamarkadatik bizi izan duen beherakadak indienarekin. Azpiko inflazioa, energiaren eta elikagaien prezioak kanpo uzten dituen haien eraginaren ondorioz, % 0,1 igo zen abuztuan. Horren ondorioz, azken hilabetearekin alderatuta, berriz, % 2,2koa da, aurreikusitakoa baino bi hamarren gutxiago.

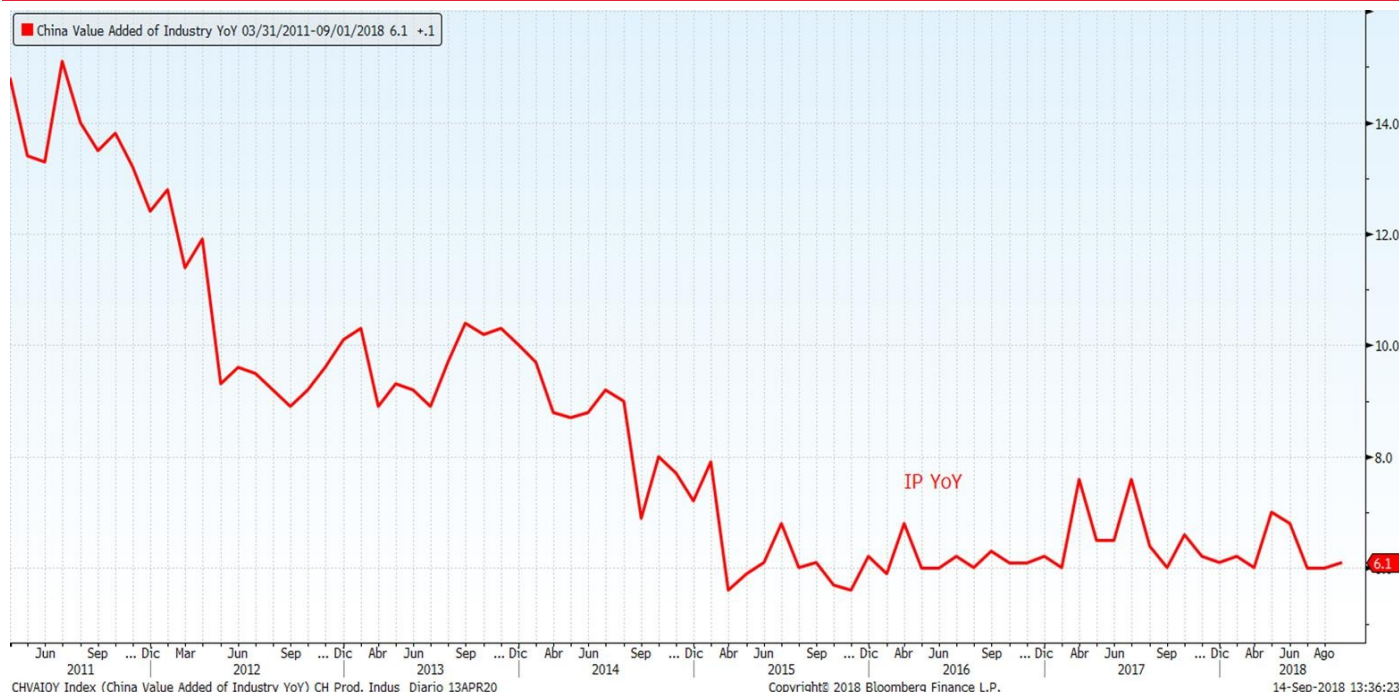
Adierazlearen azalpena

Horren ondorioz, hileroko prestatzen du Lan sailak. Amerikako etxeek kontsumitzen dituzten oinarrizko zerbitzuak eta ondasun multzoaren prezioen mailaren bilakaera erakusten du, "erosketa-saskia" izenarekin agutzen dena. Ez du produktuen prezioa adierazten, baizik eta batez beste haien balioa zenbat gertatu den edo txikitu den, ehunekotan adierazita. Balioaren aldaketak herrialdearen inflazioa erakusten du.

Azpiko inflazioa kontsumoko prezioen indizeari (KPIari) etengabe aldatzen diren osagaiak (gasolina, frutak, etab.) kendu ondoren lortzen dugun inflazioa da. Epe ertainean prezioen joera horren ondorioz ezagutzea da inflazioa modu honetara neurtzearen arrazoia.

ASTEKO DATUEN PODIUMA

TXINA: INDUSTRIA-EKOIZPENA



Datuaren analisia

uztuan, urte arteko industria-ekoizpena % 6,1 egin zuen gora, aurreko hilean baino hamarren t gehiago. Hala ere, zifra hori urteko lehen zortzi hiletan lortutako datua baino askoz txikiagoa, industria-ekoizpenak % 6,5 egin baitzuen gora epe horretan. Hilabeteko datuari begiratuta, uztaian, industria-ekoizpenak % 0,52 egin zuen gora uztailetik.

Adierazlearen azalpena

ustria-ekoizpenaren indizeak (IPI) herrialde bateko industria-sektorearen adierazgarri den presa multzo baten ekoizpenean emandako aldaketak neurtzen ditu. Hilero enpresei industria-ktorearen egoerari buruz egiten zaizkien galdetegiaren erantzunetatik lortzen dira datuak. onomia baten ekoizpen-maila nola aldatzen den jakitea oso garrantzitsua da hazkundearen alisia egiteko.

KASU DATORREN ASTEAN GAI HAUEI...

Data	Eremua	Adierazle a	Aurreik.
09/17	Eurogunea	Urte arteko KPIa	% 2.0
09/17	Estatu Batuak	Manufakturen inkesta New York	23.0
09/19	Japonia	Balantza komertziala	-¥483.2b
09/19	Japonia	Urte arteko esportazioak	% 5.2
09/19	Japonia	Urte arteko inportazioak	% 14.5
09/19	Erresuma Batua	Urte arteko KPIa	% 2,4
09/19	Estatu Batuak	Hileko etxebizitza berriak	% 5.1
09/19	Japonia	BOJen politikaren oreka mota	--
09/20	Estatu Batuak	Hasierako langabezia-eskaerak	210k
09/20	Eurogunea	Kontsumitzailearen konfiantza	-2.0
09/20	Estatu Batuak	Bigarren eskuko etxebizitzaren salmenta	5.38m
09/20	Estatu Batuak	Hileko etxebizitzaren salmenta	% 0.8
09/21	Japonia	Urte arteko KPIa	% 1.1
09/21	Japonia	PMI Nikkei fab Japonia	--
09/21	Frantzia	Urte arteko BPGd	% 1,7
09/21	Frantzia	Frantziako Markit fabrikazioaren PMIa	53.3
09/21	Frantzia	Markit Frantzia Zerbitzuak PMI	55.4
09/21	Frantzia	Markit PMI Composite Frantzia	54.6
09/21	Alemania	Alemaniko Markit/BME fabrikazioaren PMIa	55.7
09/21	Alemania	Markit Alemania Zerbitzuak PMI	55.0
09/21	Alemania	Markit/BME Alemania Composite PMI	55.4
09/21	Eurogunea	Euroguneko Markit fabrikazioaren PMIa	54.5
09/21	Espainia	Balantza komertziala	--
09/21	Eurogunea	Markit Eurogunea Zerbitzuak PMI	54.4
09/21	Eurogunea	Markit PMI Composite Eurogunea	54.4
09/21	Estatu Batuak	Markit AEB fabrikazioa PMI	55.0
09/21	Estatu Batuak	Markit AEB Zerbitzuak PMI	54.8
09/21	Estatu Batuak	Markit PMI Composite AEB	--

JRTSA:

okorrean, burtsentzat igoeren astea izan da, nahiz eta rakorrek saldo mistoarekin itxi zuten. Errenta jakorraren bilakaeran eragina izan zuten arlo mertzialean izandako tonu positiboagoak, baina baita stuinguru politiko italiarretik heldutako albiste onak eta bisi gorakorrek izandako hobekuntzak ere. Astelehenean, estatu Batuek 267.000 milioi dolarreko mugasari berriak tzeko Txinari egindako mehatxua izan genuen. Ondoren, iako herrialdeak AEBei 7.000 milioi dolarreko isunak tzeko asmoaren berri eman zuten. Hala ere, teazkenean, Ipar Amerikako gobernuak elkarrizketa mertzialen saio berri bati ekiteko proposamena egin zion inari, bi lurraldeen arteko tentsioaren gorakada eteteko. erkatuak oso ondo hartu zuten eskaintza hori. Gainera, AFTA berritzeko akordioa gero eta hurbilago dagoela raten du, Kanadak esne-industriaren inguruko gaietan en emateko prest dagoela ezagutu ondoren. Bestalde, lian, finantza ministroak iragarri zuten zorraren etekinek hera egingo zutela ekonomia bultzatzeko politikak artxan jartzen hastearekin batera, zerga-arloko neurri duratsuen bidez. Horrez gain, gobernuak ziurtatu zuten uselarekin aurrekontuaren arloan dituen konpromisoak respetatuko dituela. Inbertsiogileek arretaz jarraitu uzten, halaber, Banku Zentralen hitzorduak: EBZ, BoE a Turkiako Banku Zentralaren bilerak, eta Fed-en aktak. irkiak besterik ez zituen doiketak eragin, tasak igo doren, gainera, aurreikusitakoa baino bi aldiz gehiago. ainerakoetan ez zen nobedaderik izan, eta bigarren maila tean geratu ziren.

ERRENTA FINKOAK:

isek gora egin zuten Atlantikoaren bi aldeetan, ingurune mertzial eta politikoan bizitako lasaitasun handiagori ker. AEBetan, espero zenaren azpitik egon zen abuztuko plaren datuaren argitalpenak ezin izan zuten eragotzi 10 terako bere zor subiranoak 6op gora egitea. Europan, amaniako 10 urterakoak mugimendu hori errepikatu zuten. Spainian, igoera apalagoa izan zen eta arrisku-primak 4op in zuten gora. Kredituari dagokionez, diferentzialak estutu in ziren, burtsaren tonu onak lagunduta.

BISAK/LEHENGAIK:

erpe-aktibo gisa erabiltzeko Dolarraren eta Yenaren kaeraren jaitsieraren atzean AEB eta Pekinen harreman mertzialei buruzko albisteak eta gorakorren jokaera onak, tez ere orain arte zigortuenak izan diren horiena (Turkiako a, Argentinako pesoa) aurkituko ditugu. Euroak balioa bazi zuten bi dibisekiko trukean. Datozen 6-8 astetan roparekin Brexitaren inguruko akordio bat lortzeko aukeren rrean, liberak indarra irabazi zuten. Lehengaietan, trolioaren prezioak gora egin zuten, AEBetako petrolio rdinaren erreserben beherakadaren eta Venezuela eta neko petrolioaren eskaintzaren beherako presioa barmetzen zuten AIEren txostenaren ondorioz.

INDIZEAK	PREZIOA	% Aldaketa % Astean	Ald. % 2018
MSCI WORLD (Eur)	189,63	0,63	6,02
IBEX 35	9.365,30	2,12	-6,76
DJ EURO STOXX 50	3.344,63	1,56	-4,55
DJ STOXX 50	3.007,89	1,24	-5,35
FTSE	7.304,04	0,36	-4,99
S&P 500	2.904,98	1,16	8,65
Dow Jones	26.154,67	0,92	5,81
NASDAQ	8.010,04	1,36	16,03
NIKKEI 225	23.094,67	3,53	1,45
MSCI EMERGENTES (Eu)	346,26	-0,17	-8,62
MEXBOL	49.611,93	1,31	0,52
BOVESPA	75.429,09	-1,29	-1,27
SHANGHAI	2.808,26	-0,76	-18,92

Gobernuen tasak	Maila	Aldaketa Astean	Ald 2018
ALEMANIA 2 URTE	-0,54	0,01	0,09
ESPAINIA 2 URTE	-0,22	0,03	0,13
AEB 2 URTE	2,78	0,08	0,89
ALEMANIA 10 URTE	0,45	0,06	0,02
ESPAINIA 10 URTE	1,49	0,02	-0,08
AEB 10 URTE	3,00	0,06	0,59
ALEMANIA 30 URTE	1,11	0,05	-0,15
ESPAINIA 30 URTE	2,61	0,02	-0,24
AEB 30 URTE	3,13	0,03	0,39
Kreditu-spreada (op)			
MARKIT ITRX EUROPE 06/23	59,90	-4,56	14,98
MARKIT ITRX EUR XOVER 06/23	281,02	-8,51	48,58

Dibisak	Maila	%Aldaketa Astean	Ald. % 2018
Dolarra / Euroa	1,16	0,62	-3,17
Yena / Euroa	130,27	1,58	-3,67
Libera / Euroa	0,89	-0,56	0,19

Lehengaiak	Maila	%Aldaketa Astean	% Ald 2018
Petrolio (Brendt)	78,16	1,92	16,97
Urrea	1.193,50	-0,23	-8,41



Kutxabank Gestión SGIC SAUk prestatu du agiri hau, eta horretarako, fidagarriak diren informazio-iturriak erabili ditu. Hala ere, ezin du ziurtatu bertan jasotako informazioa eta iritziak erabat zehatzak, zuzenak eta osoak direnik, eta ez du bere gain hartzen horren gaineko inolako erantzukizunik. Agiri honetan agertzen diren informazio eta iritziak edonoiz aldatu daitezke, aurretik horren berri eman beharrik gabe. Kutxabank Gestión SGIC SAUk ez du agiri honen eta bere edukien erabilerak sortu ditzakeen kalteen gaineko erantzukizunik hartzen. Finantza-merkatuetan eragiketak egiteak arrisku handiak sortu ditzake, eta posizioa etengabe zaindu behar da. Txosten hau ez da eskaintza bat ez eta finantza-aktiboak erosi edo saltzeko eskaera bat ere. Agiri hau zu informatzeko besterik ez da, eta hirugarrenek ezin dute berregin edo banatu. Era berean, ezin da, inolako aitzakiapean, osorik edo zati bat argitaratu.