



Egoera ekonomikoa eta  
Merkatuak  
**ASTEKO LABURPENA**

2018ko abuztuaren 13tik 17rako astea

---

➤ **INGURU MAKROA:**

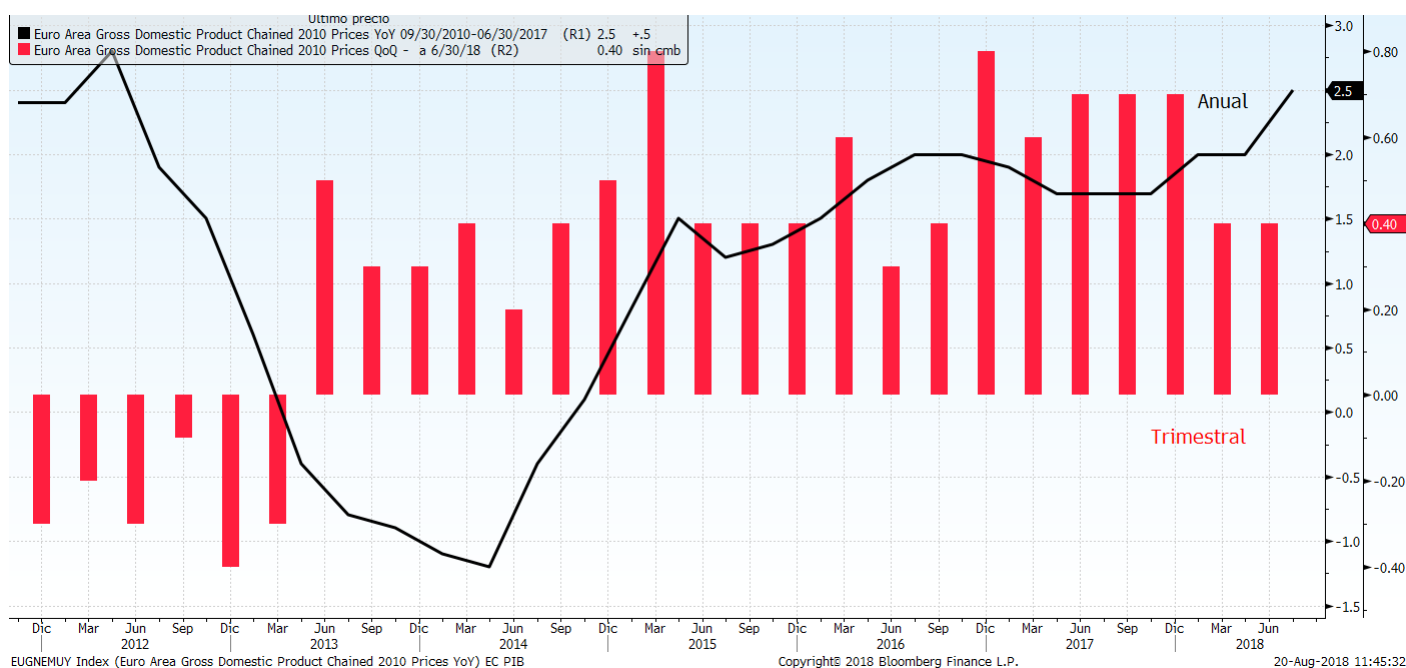
- ❖ ASTEKO DATUEN PODIUMA
- ❖ KASU DATORREN ASTEAN GAI HAUEI...

➤ **ASTE HONETAN MERKATUETAN**

➤ **GURE IKUSPEGIA**

## ASTEKO DATUEN PODIUMA

**EUROGUNEA: 182Hko BPGd**



### Datuaren analisia

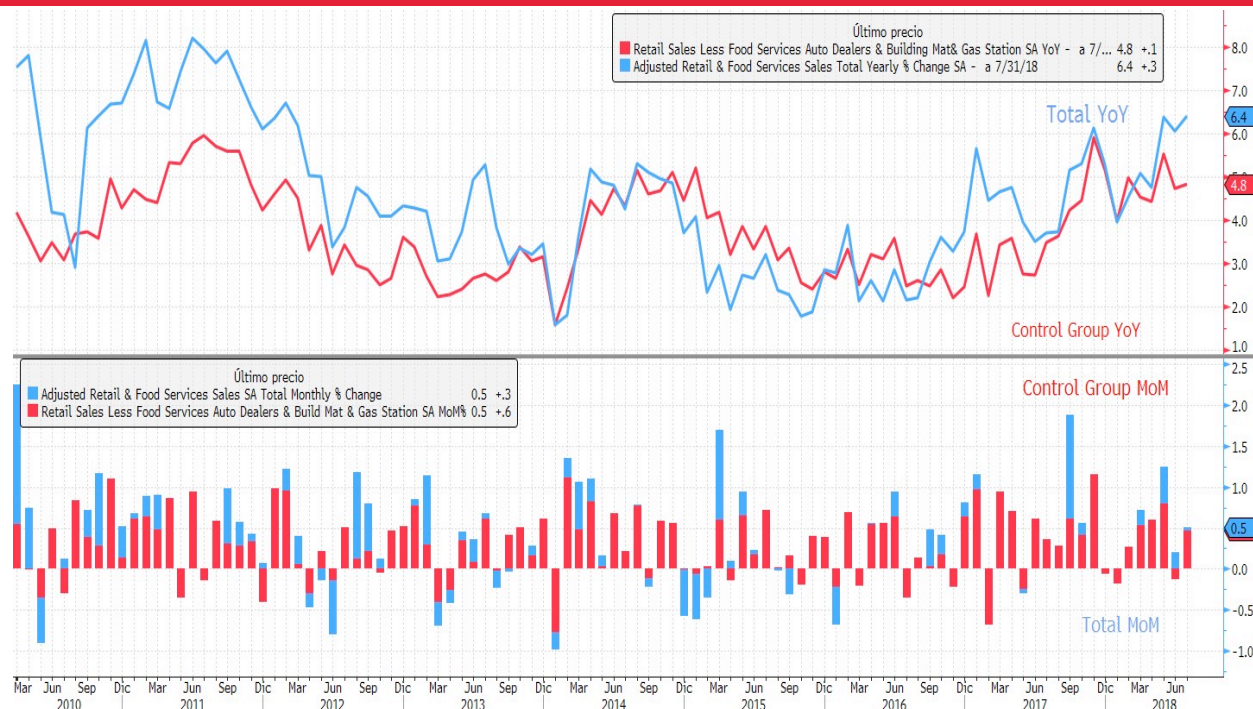
uroguneko ekonomia % 0,4 hazi zen bigarren hiruhilekoan, 2018ko lehen hiruhilekoaren deratuta. Urte arteko datuei begira, BPGd-a % 2,2 hazi zen Eurogunean, eta tasa bera EBn. Hor hori txikiagoa izan zen lehen hiruhilekoarekin alderatuz, orduan, hazkunde-erritmoa % 5ekoa izan baitzen Eurogunean eta % 2,4koa EBn. EBko herrialdeen artean, Errumaniak izan zuen bigarren hiruhilekoko hazkunde-erritmorik handiena, Eslovakiaren eta Suediaren irretik (biak +% 1), eta Frantzia eta Italia izan ziren hedapenik txikiena izan zutenak, % 2ko hazkundearekin biak. Alemaniako ekonomiak, bestalde, pixka bat gora egin zuen, % 5eko igoerarekin. Espainiakoak, aldiz, behera egin zuen apirila eta ekaina bitartean, % 6ko hazkundearekin, urtarrila eta martxoa bitartean izan zuena baino hamarren bat itxiago.

### Adierazlearen azalpena

arne produktu gordina (BPGd) herrialde baten ekoizpena eta hazkunde ekonomikoa neurtzeko erabiltzen den adierazle ekonomikoa bat da. Herrialde batek edo ekonomia batek ekoizten dituzten zerbitzu edo ondasunen batuketak eginez lortzen da, eta denbora-tarte jakin batean erregistratzen da. Zerbitzu edo ondasun horiek lurralde nazionalen ekoiztakoak izan behar dute, hala enpresa nazionalen nola atzerrikoen eskutik.

## ASTEKO DATUEN PODIUMA

### AEB: XEHEKAKO SALMENTAK



### Datuaren analisia

asteleko xehekako salmenta amerikarrak harrিতuta utzi zituen analistak, % 0,5 hazi baitziren, erreikusatiko % 0,1etik eta aurreko hileko % 0,2tik gora. Nolanahi ere, ekaineko datua beherantz errikusi zen % 0,5etik.

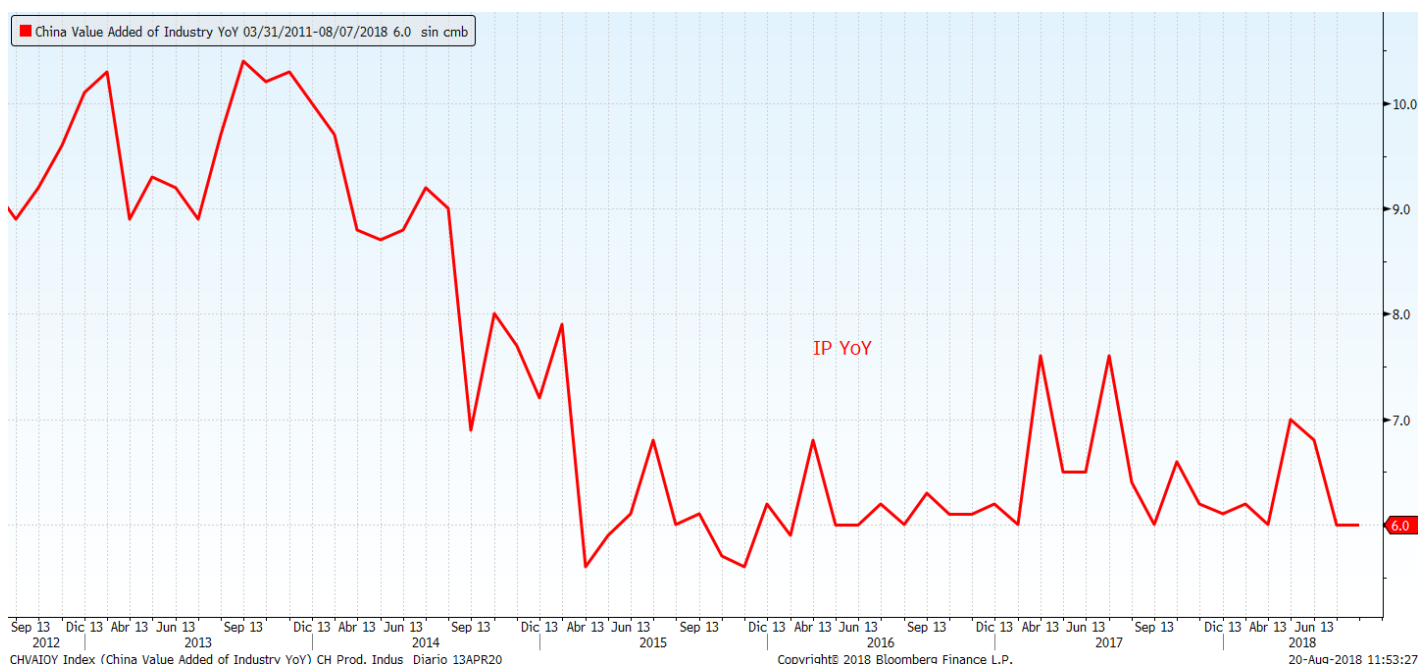
Salmentak ia sektore guztietan igo ziren, hala nola % 0,2 automobilen sektorean, % 0,8 Internet dezko salmentetan eta % 1,3 jatetxe eta tabernetan. Hain zuzen ere, azken hori hautazko kontsumo bat denez, kontsumo amerikarraren inguruko espekulazioak lasaitzeko balio izan du, sak izan berri dituen igoerek eragin zezaketen galgaren inguruko zalantzen aurrean.

### Adierazlearen azalpena

Xehekako salmenten adierazleak xehekako salmenta-guneetako diru-sarreraren kopuru osoa eurtzen du, eta kontsumitzailearen gastuaren ahalmen orokorra eta xehekako saltegien irakasta erakusten ditu. Hilero enpresei xehekako merkataritzaren egoerari buruz egiten aizkien galdetegiaren erantzunetatik lortzen dira datuak.

## ASTEKO DATUEN PODIUMA

### TXINA: INDUSTRIA-EKOIZPENA



#### Datuaren analisia

zagutu berri diren Txinako ekonomiaren datuetan hozte zantzuak ikus daitezke. Industria-ekoizpenak % 6 egin du aurrera, aurreikusitako % 6,3aren aldean. Horrekin batera, xehekako almentek urte arteko % 8,8ko hazkundea izan dute, % 9,1eko datua espero zen bitartean. apital-inbertsioak ere ez zituen aurreikuspenak bete, eta esperotako mugatik behera geratu da, nalistek % 6,0 espero bazuten ere, % 5,5 besterik ez baitu egin aurrera.

atu makro ahulago hauek argiago utzi dute gerra komertzialak kalte egiten diola herrialde onetako ekonomiari, eta AEBek mugasari gogorragoak jartzeko aukerak sortutako beldurrak anditzen dituela.

#### Adierazlearen azalpena

idustria-ekoizpenaren indizeak (IPI) herrialde bateko industria-sektorearen adierazgarri den npresa multzo baten ekoizpenean emandako aldaketak neurtzen ditu. Hilero enpresei industria-ektorearen egoerari buruz egiten zaizkien galdetegiaren erantzunetatik lortzen dira datuak. konomia baten ekoizpen-maila nola aldatzen den jakitea oso garrantzitsua da hazkundearen nalisia egiteko.

## KASU DATORREN ASTEAN GAI HAUEI...

08/20	Alemania	Hileko ekoizpenaren prezioen indizea	% 0,2
08/20	Alemania	Urte arteko ekoizpenaren prezioen indizea	% 3,0
08/22	Estatu Batuak	Bigarren eskuko etxebizitza salmenta	5.41m
08/22	Estatu Batuak	Hileko etxebizitza salmenta	% 0,6
08/22	Estatu Batuak	Fed-en ordainsariak	--
08/23	Japonia	PMI Nikkei fab Japonia	--
08/23	Frantzia	Enpresen konfiantza	107
08/23	Frantzia	Fabrikazioaren konfiantza	108
08/23	Frantzia	Frantziako Markit fabrikazioaren PMIa	53.5
08/23	Frantzia	Markit Frantzia Zerbitzuak PMI	55.1
08/23	Frantzia	Markit PMI Composite Frantzia	54.6
08/23	Alemania	Alemaniko Markit/BME fabrikazioaren PMIa	56.5
08/23	Alemania	Markit Alemania Zerbitzuak PMI	54.3
08/23	Alemania	Markit/BME Alemania Composite PMI	55.1
08/23	Eurogunea	Euroguneko Markit fabrikazioaren PMIa	55.2
08/23	Espania	Balantza komertziala	--
08/23	Eurogunea	Markit Eurogunea Zerbitzuak PMI	54.4
08/23	Eurogunea	Markit PMI Composite Eurogunea	54.5
08/23	Estatu Batuak	Hasierako langabezia-eskaerak	215k
08/23	Estatu Batuak	Etengabeko eskaerak	1735k
08/23	Estatu Batuak	FHFA MoM etxebizitza prezioen indizea	% 0,3
08/23	Estatu Batuak	Markit AEB fabrikazioa PMI	55.0
08/23	Estatu Batuak	Markit AEB Zerbitzuak PMI	56.0
08/23	Estatu Batuak	Markit PMI Composite AEB	--
08/23	Estatu Batuak	Etxebizitza berrien salmenta	648k
08/23	Estatu Batuak	Hileko etxebizitza berrien salmenta	% 2.7
08/23	Eurogunea	Kontsumitzailearen konfiantza	-0.7
08/23	Estatu Batuak	Fed-en fab. jarduera Kansas Cityn	22
08/24	Japonia	Urte arteko KPIa	% 1,0
08/24	Alemania	Hiruhileko BPGd SA	% 0,5
08/24	Alemania	Urte arteko BPGd NSA	% 2,3
08/24	Estatu Batuak	Ondasun iraunkorren aginduak	-% 0.5

## JRTSA:

Irkiako egoerak modu negatiboan eragin die munduko rtsei (Ameriketako burtsen salbuespenarekin), eta hil kaeran gerra komertziala arintzeko Txina eta AEBen ean egingo duten bilera izango da lasaitasun-iturri karra. Turkiako krisiari dagokionez, gobernuak dibisa onkortzeko martxan jarritako ekimenek ez zuten sraitasunik ekarri merkatuetara, eta tasen berehalako erra baten zain geratu ziren. Astearen erdialdean lira apur t berreskuratu bazen ere, eta Qatarrek 15.000 M\$eko ertsioa egiteko konpromisoa agertu bazuen ere, astearen raieran balioa galdu zuen berriro, AEBekiko gatazka ertu ondoren. Trumpek Turkiako altzairuaren eta minioaren mugasariak bikoizteko mehatxua egin zuen, orismoaren akusaziopean preso dagoen apaiz tatubatuarra askatu ezean. Erdoganek, berriz, Estatu ituetako auto, edari alkoholodun eta tabakoaren ortazioen mugasaria handitu zuen. Liraren hondoratzeak dorio larriak izan ditu Europako indizeetan, euroguneko nbait bankuk Turkiako aktiboetan daukaten parte-rtzearengatik kezkatuta. Horrez gain, Genovako zubi bat steak eragina izan zuen Italiako burtsan eta Bayerren herakadak, aldiz, Alemaniakoan, Monsanto (Bayerrek ositako enpresa) AEBetan epaiketa bat galdu ondoren, rbizida batek minbizia eragiteagatik. Gorakorrek, berriz, irkiako krisiaren albo-kalteak jasan zituzten, eta haien oisek behera egin zuten. Herrialde ahulagoek, hala nola gentinak, tasak % 40tik % 45era igo behar izan dituzte.

## IRENTA FINKOAK:

ruak seguruago jotzen diren bonoetan bilatu zuen erpe. Astearen erdian egoerak hobera egin bazuen ere, urterako Alemaniako bonuak % 0,30etik gorako mailan naitu zuen, amerikarrak % 2,86ra jaitsi zen bitartean. ropako periferian, aldiz, errentagarritasunak gora egin en, tentsioaren eraginez. Espainiarra 4 op igo zen, % 45eraino. Beste leku batzuetan, hala nola Italian, 2 terako erreferentzia % 1,16tik % 1,28ra igo zen, berruak zerga-arloan malgutasunaren alde egindako ustwarengatik. Kredituak, berriz, okerrera egin zuen, riskuarekiko beldur handiagoaren ondorioz.

## BISAK/LEHENGAIK:

Irkiako lira ia % 6ko beherakada izan zuen, eta gainerako isa gorakorrei kalte handia egin zien. Lehman Brothers-en siaren garaitik izandako beherakada handienetako bat bizi in dute. Bestalde, dolarra eta Yena aterpe izan ziren rkiako egoerarengatik bizitako unerik kezkarrietan. garpen guztien kontra, ez du ematen tentsio geopolitiko trolioaren prezioa bultzatzen ari denik, momentuz, ez baitu lako eraginik petrolioaren eskaintza/eskaera dinamiketan. reak ere ez du aurrera egin, dolarraren sasoi onaren dorioz.

INDIZEAK	PREZIOA	% Aldaketa % Astean	Ald. 2018
MSCI WORLD (Local)	1.634,75	-0,03	3,06
IBEX 35	9.417,30	-1,92	-6,24
DJ EURO STOXX 50	3.372,94	-1,56	-3,74
DJ STOXX 50	3.060,33	-1,28	-3,70
FTSE	7.558,59	-1,41	-1,68
S&P 500	2.850,13	0,59	6,60
Dow Jones	25.669,32	1,41	3,84
NASDAQ	7.816,33	-0,29	13,22
NIKKEI 225	22.270,38	-0,12	-2,17
MSCI GORAKORRAK (Lo)	56.851,30	-2,99	-6,62
MEXBOL	48.264,63	-0,25	-2,21
BOVESPA	76.028,50	-0,63	-0,49
SHANGHAI	2.794,91	-4,53	-19,30

Gobernuen tasak	Maila	Aldaketa Astean	Ald. 2018
ALEMANIA 2 URTE	-0,65	-0,02	-0,02
ESPAINIA 2 URTE	-0,30	-0,03	0,04
AEB 2 URTE	2,61	0,00	0,72
ALEMANIA 10 URTE	0,31	-0,01	-0,12
ESPAINIA 10 URTE	1,45	0,04	-0,12
AEB 10 URTE	2,86	-0,01	0,46
ALEMANIA 30 URTE	0,97	-0,01	-0,29
ESPAINIA 30 URTE	2,56	0,04	-0,29
AEB 30 URTE	3,02	-0,01	0,28
<b>Kreditu-spreada (op)</b>			
MARKIT ITRX EUROPE 06/23	70,88	3,62	25,96
MARKIT ITRX EUR XOVER	305,80	3,85	73,37

Dibisak	Maila	% Aldaketa Astean	% Ald. 2018
Dolarra / Euroa	1,14	0,06	-5,10
Yena / Euroa	125,96	-0,22	-6,94
Libera / Euroa	0,90	0,22	0,83
<b>Lehengaiak</b>			
<b>2018</b>			
<b>Astean</b>			
Petrolio (Brendt)	70,97	-1,51	6,21



Kutxabank Gestión SGIC SAUk prestatu du agiri hau, eta horretarako, fidagarriak diren informazio-iturriak erabili ditu. Hala ere, ezin du ziurtatu bertan jasotako informazioa eta iritziak erabat zehatzak, zuzenak eta osoak direnik, eta ez du bere gain hartzen horren gaineko inolako erantzukizunik. Agiri honetan agertzen diren informazio eta iritziak edonoiz aldatu daitezke, aurretik horren berri eman beharrik gabe. Kutxabank Gestión SGIC SAUk ez du agiri honen eta bere edukien erabilerak sortu ditzakeen kalteen gaineko erantzukizunik hartzen. Finantza-merkatuetan eragiketak egiteak arrisku handiak sortu ditzake, eta posizioa etengabe zaindu behar da. Txosten hau ez da eskaintza bat ez eta finantza-aktiboak erosi edo saltzeko eskaera bat ere. Agiri hau zu informatzeko besterik ez da, eta hirugarrenek ezin dute berregin edo banatu. Era berean, ezin da, inolako aitzakiapean, osorik edo zati bat argitaratu.