



Egoera ekonomikoa eta
Merkatuak
ASTEKO LABURPENA

2018ko uztailaren 23tik 27rako astea

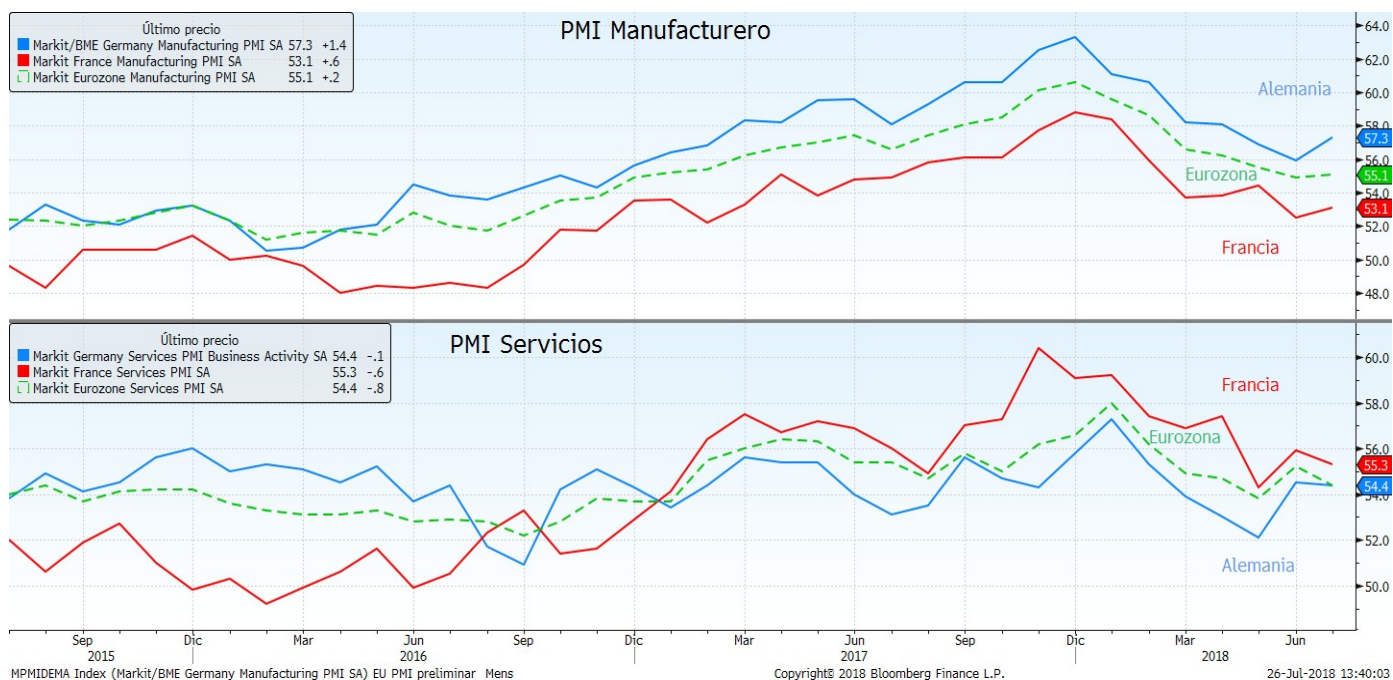
➤ **INGURU MAKROA:**

- ❖ ASTEKO DATUEN PODIUMA
- ❖ KASU DATORREN ASTEAN GAI HAUEI...

➤ **ASTE HONETAN MERKATUETAN**

ASTEKO DATUEN PODIUMA

EUROGUNEA: PMI



Datuaren analisia

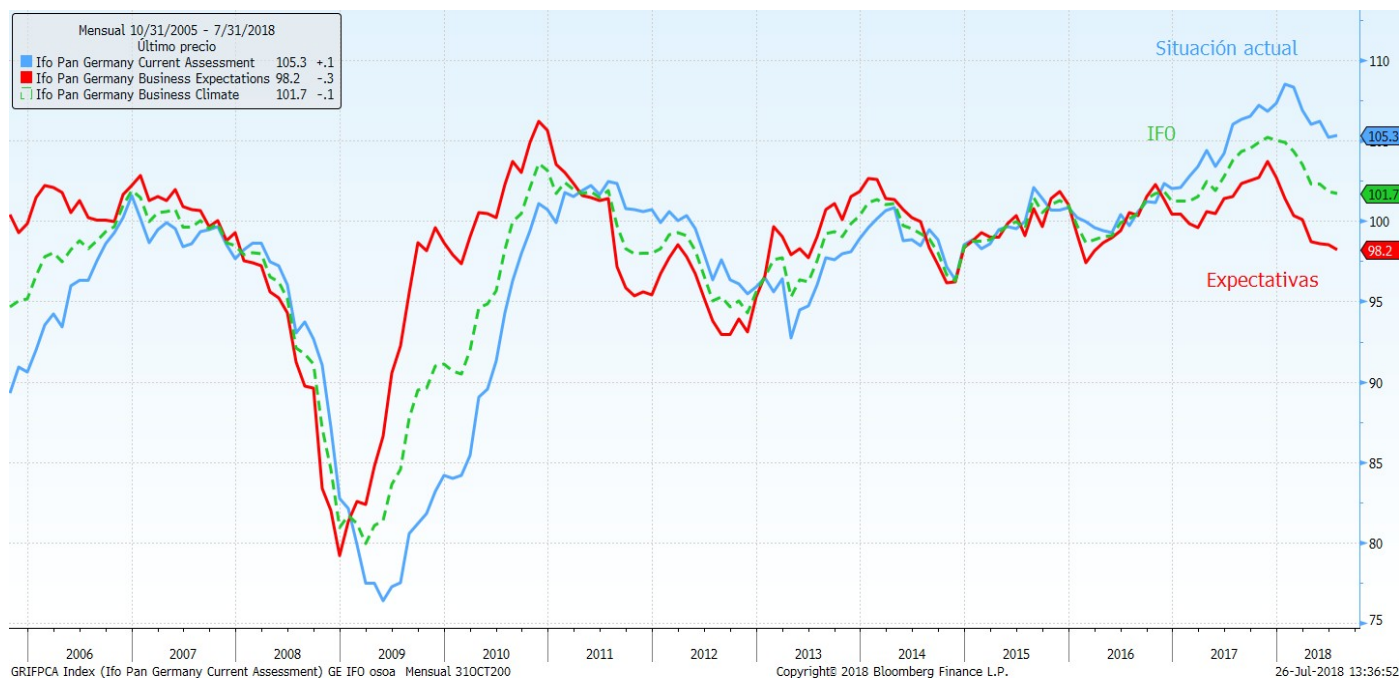
ztailean, PMI konposatua 54,3koa izan zen (54,9koa ekainean). Adierazlearen manufacturen dizea ekainean izandako antzeko erritmoan hazi zen, zerbitzuen sektorearena, aldiz, apur bat oteldu zen bitartean. Alemanian, manufacturen PMIak indarra berreskuratu zuen, bigarren ruhilekoan pixka bat behera egin ondoren, eta PMI konposatua azken 5 hileotako maila gorenera o zen uztailean, 55,2ra (54,8 ekainean). Frantzian, PMI konposatuak espero baino gehiago egin zen behera (54,5era 55etik, 54,9 espero zenean), zerbitzuen sektorearen beherakadarekin.

Adierazlearen azalpena

MI Manufaktura/Zerbitzuak indizeak hilero erosketen profesionalei eta enpresetako exekutiboiei manufaktura-sektorearen egoerari buruz egiten zaien inkesta bat du oinarri. abrikazioaren/zerbitzuen sektorearen aldean ekonomiaren egoera zein den neurtzeko balio du. adierazle ekonomiko aurreratu bat da, hau da, beste adierazle batzuek etorkizunean izango duten ilakaera aurreratzeko balio digu; kasu honetan, esate baterako, BPGd-arena. Emandako datua 0etik gorakoa bada, ekonomia hazten ari dela esan nahi du; hortik beherakoa bada, ordea, ekonomia uzkuertzen ari den seinale.

ASTEKO DATUEN PODIUMA

EUROGUNEA: IFO



Datuaren analisia

o institutu ekonomikoaren arabera, enpresen klimaren indizea 101,7ra jaitsi zen ekaineko 101,8tik. ala ere, espero zena baino jaitsiera txikiagoa izan da (101,6). Enpresak pixka bat asebetego suden haien gaur egungo negozio-egoerarekin, baina aurreikuspen komertzialak murriztu zituzten. artara, aukeren osagaia 2016ko apiriletik izan duen mailarik apalenera jaitsi zen (98,2 puntu), nahiz a egungo egoeraren azpi-indizea apur bat hobetu zen, 105,3raino (aurretik 105,2an zegoen). rduera-ildoan arabera, eraikuntzaren eta zerbitzuen hobekuntzaren ondoan, manufacturen dustriaren eta jarduera komertzialaren datu okerragoak aurkituko ditugu, mundu osoko eskarien agin handiagoa dutenak.

Adierazlearen azalpena

mpresa-giroaren Indize alemaniarra (IFO) adierazle garrantzitsua da, inbertitzaileek Alemaniako rduera ekonomikoan duten konfiantza-maila neurtzen baitu. IFO Institutuak argitaratzen du hileroko. .000 exekutibori baino gehiagori egindako inkesta batean bildutako datuetan oinarritzen da, gaur gungo eta etorkizuneko ekonomiaren egoerari buruzko galderekin. IFO indizeak lotura oso estua auka Industria Ekoizpenarekin, eta, horrenbestez, BPGd-aren bilakaerarekin (lehenago rgitaratzen denez, aurreikus daiteke).

ASTEKO DATUEN PODIUMA

EUROGUNEA: EBZ



Datuaren analisia

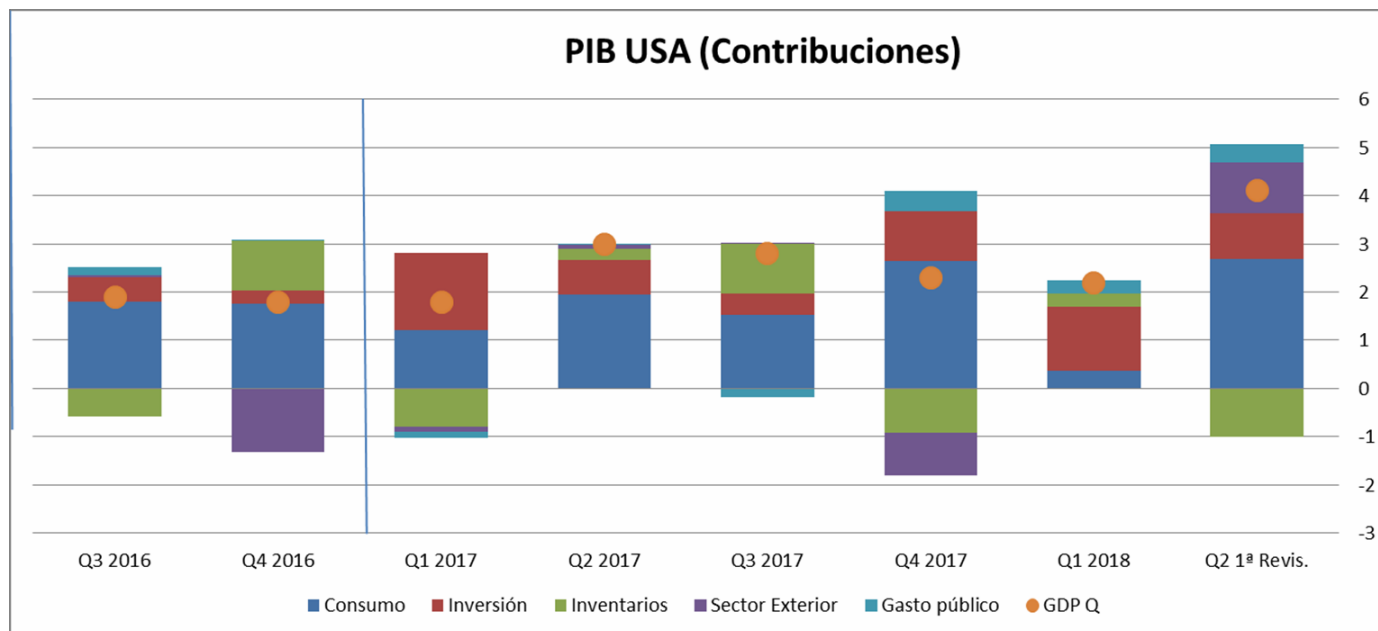
de beretik jarraituko duela adierazi du EBZk bere azkeneko bileraren ondorengo prentsaurrekoan. Bankundeak berriro esan zuen «gutxienez 2019ko udara arte» ez direla etorriko tasa igoerak, eta 2018ko abendu amaierako erosketa garbiak inflazioaren bilakaeraren mende egongo direla. Earekin lotutako zorroko mugaegunen berrinbertsioa «aktiboen erosketa garbien ondoren, epe zean mantenduko da eta, edonola ere, beharrezkoa den bitartean». Nazioarteko merkataritzaren argabetasunak gorabehera, EBZk «hazkunde bide sendo eta orokorra» ikusten du Eurogunean, eta ziurtasunez berretsi du inflazioaren helburuak beteko direla.

Adierazlearen azalpena

Europako Banku Zentrala Euroguneako 19 herrialdeetako diru-politika kudeatzeaz arduratzen den erakundea da. 1998an eratu zen Amsterdameko Tratatuaren ondorioz, eta Alemanian dauka goitza. Gaur egun Mario Draghi da haren buru, Italiako Bankuaren gobernadore ohia. EBZren eta bere diru-politikako batzordearen helburu nagusia euroguneako prezioen egonkortasunari eustea da. Euro-sistemak Erkidegoaren politika ekonomikoak ere bultzatu beharko ditu, haren helburuak bete ditzan laguntzeko. Horretarako, ezinbestekoa da enplegu-maila altu eta hazkunde iraunkor eta z-inflazionista bati eustea.

ASTEKO DATUEN PODIUMA

AEB: BIGARREN HIRUHILEKO BPGd-a



Datuaren analisia

garren hiruhileko BPGd-a % 4,1eko urteko erritmoan azkartu zen, tasarik handiena 2014tik. garren hiruhilekoko lehenengo kalkulu hau urteko hazkunde tasa % 3ra eramateko Trumpen omesara hurbildu gaitu, abenduan onartu zen zerga-arloko pizgarrien plan erraldoi baten bultzadari ker, besteak beste, enpresen zergetan murrizketa nabarmenak barne hartzen dituena. Horrekin tera, urteko lehen hiruhilekoko datua gorantz berrikusi da, eta % 2,2tik % 2,5era igo da. Igoera hori tez ere kontsumitzaileen gastuaren hobekuntzari zor zaio, hein handi batean. Horrez gain, presen inbertsioak ere ekonomiaren hazkundeari lagundu zion, % 5,4 egin baitzuen gora.

Adierazlearen azalpena

arne produktu gordina (BPGd) Analisi Ekonomikoen Bulegoak kaleratzen duen datua da. errialde baten ekoizpena eta hazkunde ekonomikoa neurtzeko erabiltzen den adierazle konomiko bat da. Estatu Batuek ekoizten dituzten azken zerbitzu edo ondasunen batuketa eginez rtzen da, eta denbora-tarte jakin batean erregistratzen da. Zerbitzu edo ondasun horiek lurralde azionalean ekoizitakoak izan behar dute, hala enpresa nazionalen nola atzerrikoen eskutik.

KASU DATORREN ASTEAN GAI HAUEI...

Data	Eremua	Adierazlea	Aurreik.
07/30	Japonia	Hileko xehekako salmentak	% 1,5
07/30	Espainia	Urte arteko KPIa	--
07/30	Eurogunea	Konfiantza ekonomikoa	112.1
07/30	Eurogunea	Kontsumitzailearen konfiantza	-0.6
07/30	Alemania	Urte arteko KPIa	% 2,1
07/30	Estatu Batuak	Manuf. jarduera Fed Dallas	31.0
07/31	Erresuma Batua	Kontsumitzailearen konfiantza GfK	-9
07/31	Japonia	Langabezia	% 2,3
07/31	Japonia	Urte arteko industria-ekoizpena	% 0,6
07/31	Txina	PMI Composite	--
07/31	Japonia	Kontsumitzailearen konfiantza-indizea	43.8
07/31	Alemania	Urte arteko xehekako salmentak	% 1,7
07/31	Frantzia	Urte arteko KPIa	--
07/31	Espainia	Urte arteko BPGd	% 2,8
07/31	Eurogunea	Langabezia-tasa	% 8.3
07/31	Eurogunea	YoY azpiko KPIa	% 1,0
07/31	Eurogunea	Urte arteko BPGd SA	% 2,3
07/31	Estatu Batuak	Chicagoko manufakturen indizea	61.8
07/31	Estatu Batuak	Konf kontseiluaren kontsumitzailearen konfiantza	126.0
07/31	Japonia	BOJen politikaren oreka mota	-% 0.100
08/01	Japonia	PMI Nikkei fab Japonia	--
08/01	Txina	Txinako Caixin fabrikazioaren PMIa	50,9
08/01	Espainia	Espainiako Markit fabrikazioaren PMIa	53.1
08/01	Frantzia	Frantziako Markit fabrikazioaren PMIa	53.1
08/01	Alemania	Alemaniko Markit/BME fabrikazioaren PMIa	57.3
08/01	Eurogunea	Euroguneko Markit fabrikazioaren PMIa	55.1
08/01	Erresuma Batua	Markit, RU SAREN PMI fabrikazioa	54.2
08/01	Estatu Batuak	ADP Enplegu aldaketa	180k
08/01	Estatu Batuak	Markit AEB fabrikazioa PMI	--
08/01	Estatu Batuak	ISM manufaktura-indizea	59.2
08/01	Estatu Batuak	Tasen erabakia Erreserba Federala	% 1.75
08/02	Espainia	Hileko langabezia-tasa	--
08/02	Erresuma Batua	Banku-tasa Ingalaterrako Bankua	% 0.750
08/02	Estatu Batuak	Hasierako langabezia-eskaerak	--
08/02	Estatu Batuak	Ondasun iraunkorren aginduak	--
08/03	Japonia	PMI Nikkey composite Japonia	--
08/03	Txina	Txinako Composite PMI Caixin	--
08/03	Espainia	Markit PMI Composite Espainia	--
08/03	Frantzia	Markit PMI Composite Frantzia	--
08/03	Alemania	Markit/BME Alemania Composite PMI	55.2
08/03	Eurogunea	Markit PMI Composite Eurogunea	54.3
08/03	Erresuma Batua	Markit/CIPS RU Composite PMI	--
08/03	Eurogunea	Urte arteko xehekako salmentak	--
08/03	Estatu Batuak	Balantza komertziala	-\$44.6b
08/03	Estatu Batuak	Langabezia-tasa	% 3,9
08/03	Estatu Batuak	Markit PMI Composite AEB	--
08/03	Estatu Batuak	Composite ISM ez manufaktura-sektorea	58.6

JRTSA:

iera positiboak mundu osoko burtsa-merkatuetan, Estatu ituetako Nasdaquean izan ezik, Facebooken emaitza arren ondorioz. Enpresen emaitzen argitalpena, politika mertzialaren inguruko nobedadeak, EBZren bilera eta Estatu Batuetako BPGd-a izan ziren inbertsiogileen arreta akarri zuten gaiak. Merkataritzaren alorrean, AEBek eta Erropak mugasarien «tregoa» hitzartu zuten. EBk gas naturalaren eta sojaren inportazioak handitzeko promisoa hartu zuen. Bestalde, AEBek duela hilabete garri zituzten altzairuaren eta aluminioaren mugasariak erriusiko dituzte. Horrekin batera, bi ekonomien arteko mugasariak erabat ezabatzeke bideari ekiteko asmoa akutsi zuen Trumpek. Europak neurriok txalotu zituen, tez ere mugasariengatik oso kaltetuta dagoen autoen kontoreari lagunduko diona. Bestetik, AEB eta Txinaren arteko tentsio komertzialak arindu ez baziren ere, Asiako berruak bere ekonomia babesteko iragarri zituen urriek erantzun positiboa izan zuten. EBZren bilerari gokionez, aldiz, bide beretik jarraitzeke mezuak ia ez en eraginik izan burtsetan. Makro ingurunean, Ipar Amerikako BPGd-a nabarmendu behar da, urteko puruetan hiruhileko % 4,1eraino igo zena, espero zena ino hamarren bat gutxiago izan zen arren. Azkenik, AEBetako enpresen % 50etik gora eta Europako en % 25ak eraitzak argitaratu ondoren, sorpresa positiboak eta bi giritutik gorako hazkundeak ez dira desagertu (% 24 S&P-na % 11 Stox600-en).

ERRENTA FINKOIA:

aldaketa gutxiko astea zor subiranoaren merkatuan. 10 urterako bonu alemanaren errentagarritasuna 3 op igo zen, % 0,40raino. Epe bereko bonu espainiarren errentagarritasunari eutsi zion eta 98 oinarrizko puntutan geratu zen. AEBetan, Europarekin izandako merkataritzaren inguruko goi-bileraren emaitzek tasen erakada sendotzeko balio izan zuten. Kredituaren erentzialak, aldiz, murriztu egin ziren.

BISAK/LEHENGAIK:

erente nagusietan euroak jaitsiera ertainak izan zituen, poniako eta AEBetako tasen tentsionamenduekin. Lehengaien arloan berriz, AEBetako petrolio gordinaren erentarioen datuak, 3 urte eta erdian baxuena, petrolioaren prezioaren gorakada ekarri zuen.

INDIZEAK	PREZIOA	% Aldaketa % Astean	Ald. 2018
MSCI WORLD (Eur)	188,94	1,27	5,63
IBEX 35	9.867,90	1,47	-1,75
DJ EURO STOXX 50	3.527,18	1,94	0,66
DJ STOXX 50	3.162,77	2,07	-0,47
FTSE	7.701,31	0,29	0,18
S&P 500	2.818,82	0,61	5,43
Dow Jones	25.451,06	1,57	2,96
NASDAQ	7.737,42	-1,06	12,08
NIKKEI 225	22.712,75	0,07	-0,23
MSCI EMERGENTES (Eu)	368,19	2,57	-2,83
MEXBOL	49.643,94	1,50	0,59
BOVESPA	79.866,10	1,65	4,53
SHANGHAI	3.009,53	1,57	-13,11
Errusia Rts Mosku	1.151,74	3,33	-0,23

Gobernuen tasak	Maila	Aldaketa Astean	Ald. 2018
ALEMANIA 2 URTE	-0,60	0,02	0,03
ESPAINIA 2 URTE	-0,32	-0,04	0,03
AEB 2 URTE	2,67	0,08	0,79
ALEMANIA 10 URTE	0,40	0,03	-0,02
ESPAINIA 10 URTE	1,38	0,00	-0,19
AEB 10 URTE	2,95	0,06	0,55
ALEMANIA 30 URTE	1,06	0,02	-0,20
ESPAINIA 30 URTE	2,47	-0,02	-0,38
AEB 30 URTE	3,08	0,06	0,34

Kreditu-spreada (op)			
	Maila	% Aldaketa % Astean	Ald. 2018
MARKIT ITRX EUROPE 06/23	60,89	-5,02	15,97
MARKIT ITRX EUR XOVER 06/23	280,18	-15,36	47,74
Dibisak			
Dolarra / Euroa	1,16	-0,63	-2,97
Yena / Euroa	129,48	-0,88	-4,26
Libra/ Euro	0,89	-0,36	0,17

Lehengaiak	Maila	% Aldaketa Astean	% Ald 2018
Petrolio (Brendt)	73,77	1,46	10,40
Urrea	1.223,26	-0,71	-6,12



Kutxabank Gestión SGIIC SAUk prestatu du agiri hau, eta horretarako, fidagarriak diren informazio-iturriak erabili ditu. Hala ere, ezin du ziurtatu bertan jasotako informazioa eta iritziak erabat zehatzak, zuzenak eta osoak direnik, eta ez du bere gain hartzen horren gaineko inolako erantzukizunik. Agiri honetan agertzen diren informazio eta iritziak edonoiz aldatu daitezke, aurretik horren berri eman beharrik gabe. Kutxabank Gestión SGIIC SAUk ez du agiri honen eta bere edukien erabilerak sortu ditzakeen kalteen gaineko erantzukizunik hartzen. Finantza-merkatuetan eragiketak egiteak arrisku handiak sortu ditzake, eta posizioa etengabe zaindu behar da. Txosten hau ez da eskaintza bat ez eta finantza-aktiboak erosi edo saltzeko eskaera bat ere. Agiri hau zu informatzeko besterik ez da, eta hirugarrenek ezin dute berregin edo banatu. Era berean, ezin da, inolako aitzakiapean, osorik edo zati bat argitaratu.