



## Egoera ekonomikoa eta Merkatuak **ASTEKO LABURPENA**

2018ko uztailaren 16tik 20rako astea



### **INGURU MAKROA:**

- ❖ ASTEKO DATUEN PODIUMA
- ❖ KASU DATORREN ASTEAN GAI HAUEI...

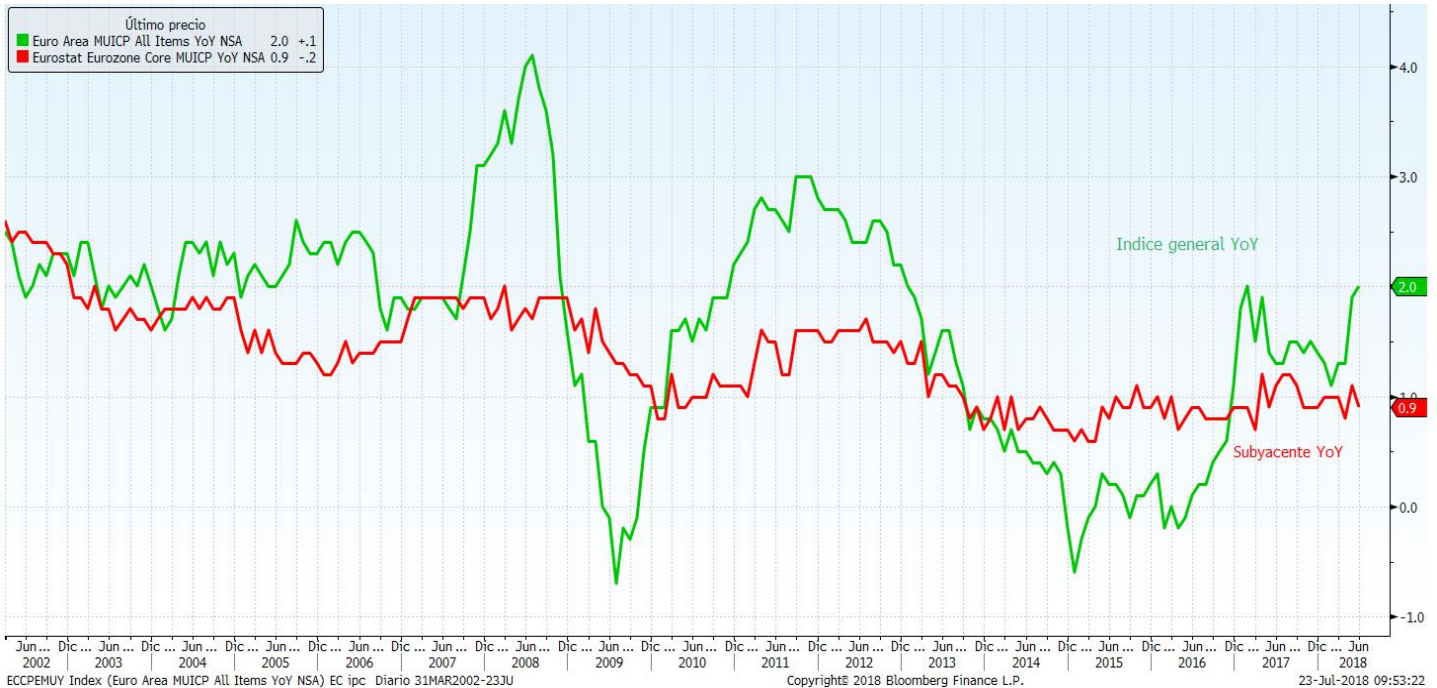


### **ASTE HONETAN MERKATUETAN**

## INGURU MAKROA

## ASTEKO DATUEN PODIUMA

## EUROGUNEA: KPI



## Datuaren analisisa

**eroguneko inflazioa** % 2raino igo zen ekainean, aurreko urteko hil beraren aldean, maiatzean baino hamarren bat gehiago. Europar Batasuneko urteko tasa egonkor mantendu zen, % 2an. **Plaren** igoera hori energiaren eta elikagai freskoen garestitzearen ondorio zuzena izan zen. Izan ere, energia % 8 garestitu baitzen 2017ko ekainari dagokionez, eta elikagai freskoak % 2,9, aurreko tearekin alderatuz. Azpiko inflazioak, berriz, % 0,9 egin zuen atzera, aurreko hileko % 1,1etik.

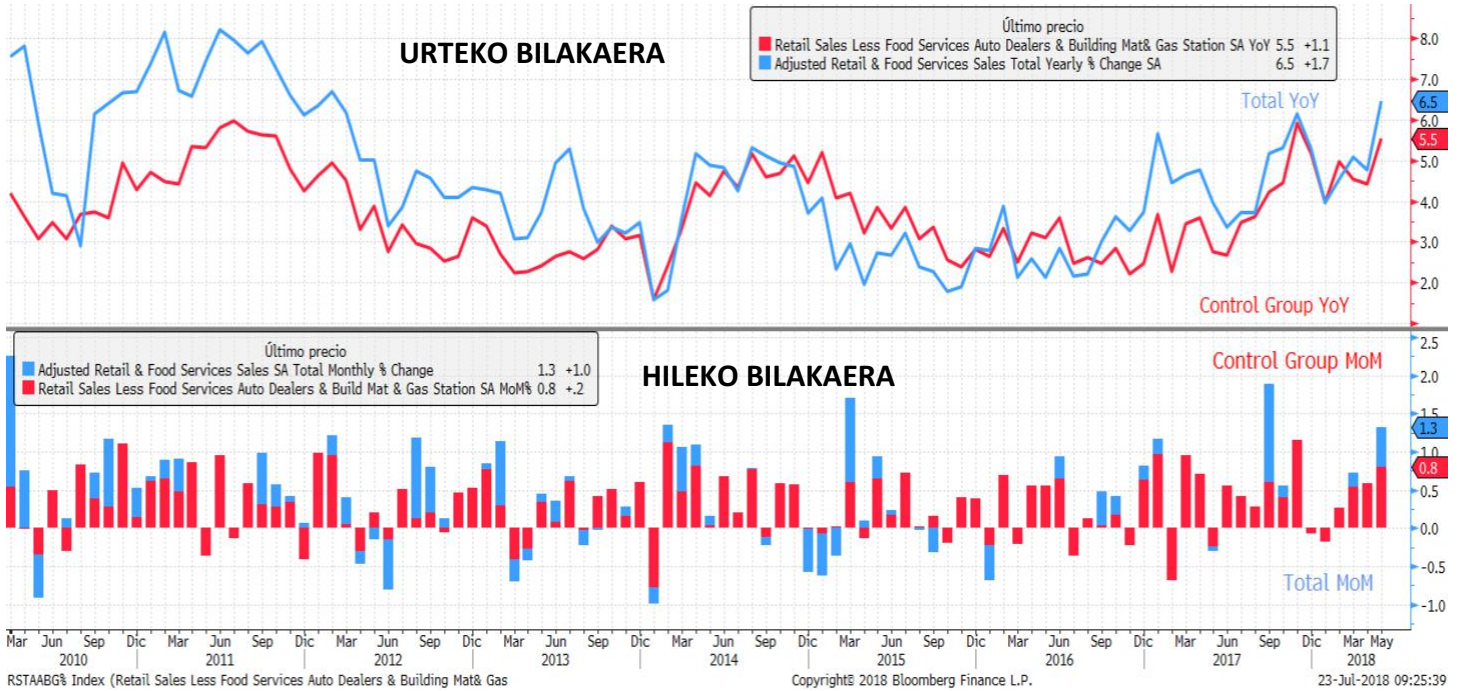
## Adierazlearen azalpena

Plak hileroko prestatzen du Eurostat/Europako Banku Zentralak. Europako etxeek kontsumitzen dituzten oinarritzko zerbitzu eta ondasunen multzoaren prezioen mailaren bilakaera erakusten du, "erosketa-saskia" izenarekin ezagutzen dena. Ez du produktuen prezioa adierazten, baizik eta atez beste haien balioa zenbat handitu edo txikitu den, ehunekotan adierazita. Balioaren aldaketak errialdearen inflazioa zehaztuko du.

# INGURU MAKROA

## ASTEKO DATUEN PODIUMA

### HEHEKAKO SALMENTAK



### Datuaren analisisia

Hehekako salmentak % 0,5 igo ziren ekainean. Bada, igoera hori bat dator ekonomialarien erreikuspenekin. Aurreko urteko hil beraren aldean, xehekako salmentak % 6,5 gehitu ziren ekainean. Salmentak ia sektore guztietan igo ziren; hala nola % 0,9 automobilen sektorean, % 1,3 internet bidezko salmentetan eta % 1,5 jatetxe eta tabernetan. Arropa-denden salmentak, aldiz, % 0,5 jaitsi ziren, beherakadarik handiena 2017ko otsailetik.

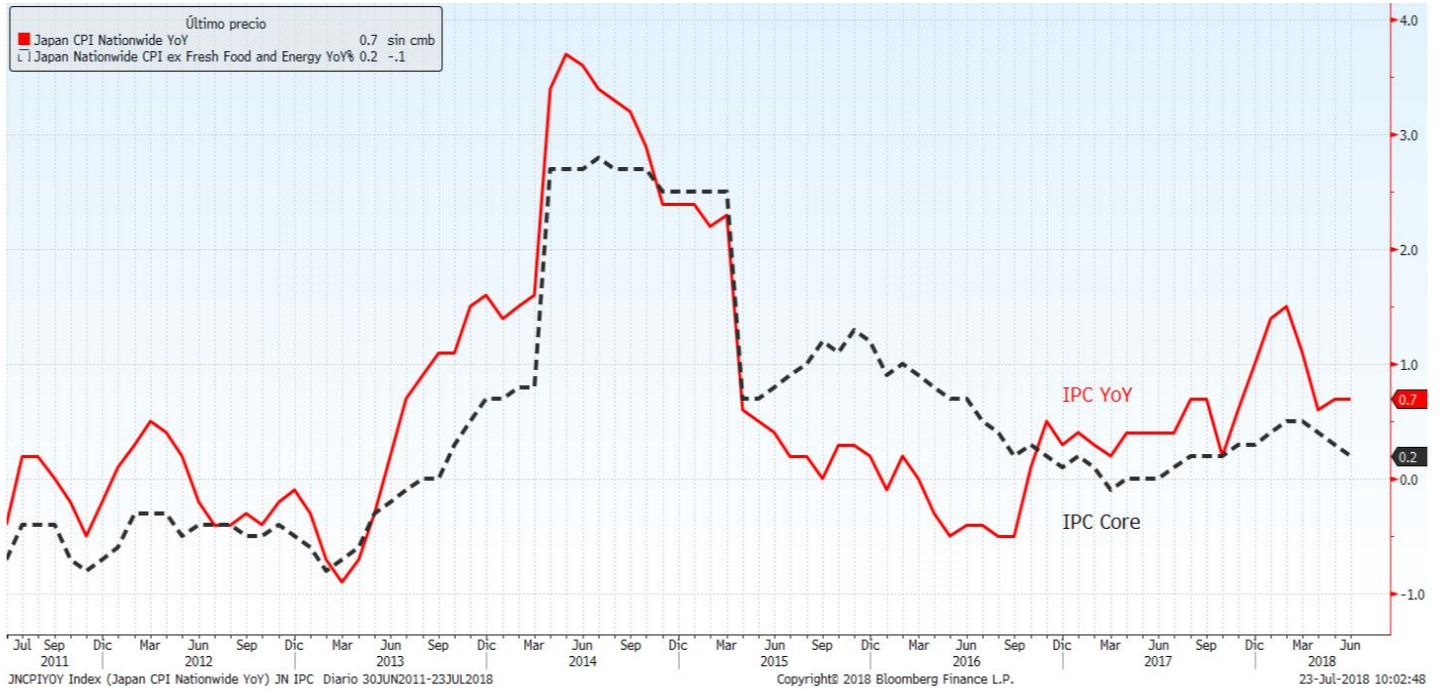
### Adierazlearen azalpena

Hehekako salmenten adierazleak xehekako salmenta-guneetako diru-sarreraren kopuru osoa eurtzen du, eta kontsumitzailearen gastuaren ahalmen orokorra eta xehekako saltegien arrakasta erakusten ditu. Hilero enpresei xehekako merkataritzaren egoerari buruz egiten zaizkien aldetegien erantzunetatik lortzen dira datuak.

## INGURU MAKROA

## ASTEKO DATUEN PODIUMA

## JAPONIA: KPI



## Datuaren analisisa

Plak urte arteko % 0,7 egin zuen gora. Elikagai freskoak eta energia barne hartzen ez dituen dierazleak (KPI Core), aldiz, urte arteko % 0,2 egin zuen behera. Hala ere, elikagaien prezioak oraindik kanpoan utziz gero, prezioek hamarren bat egin zuten gora, maiatzarekin alderatuta, erabat zehazgarren hilabetez jarraian. Prezioen urte arteko igoerarik handiena erregaien, uraren eta elikagaien sektorearena izan zen beste behin, eta horren ondoren, osasun-zerbitzuena eta garraio zerbitzuena eta komunikazio-zerbitzuena. Aitzitik, prezioen beherakadak handienak etxerako altzari eta elikagaien sektorean eta etxebizitzetan gertatu ziren.

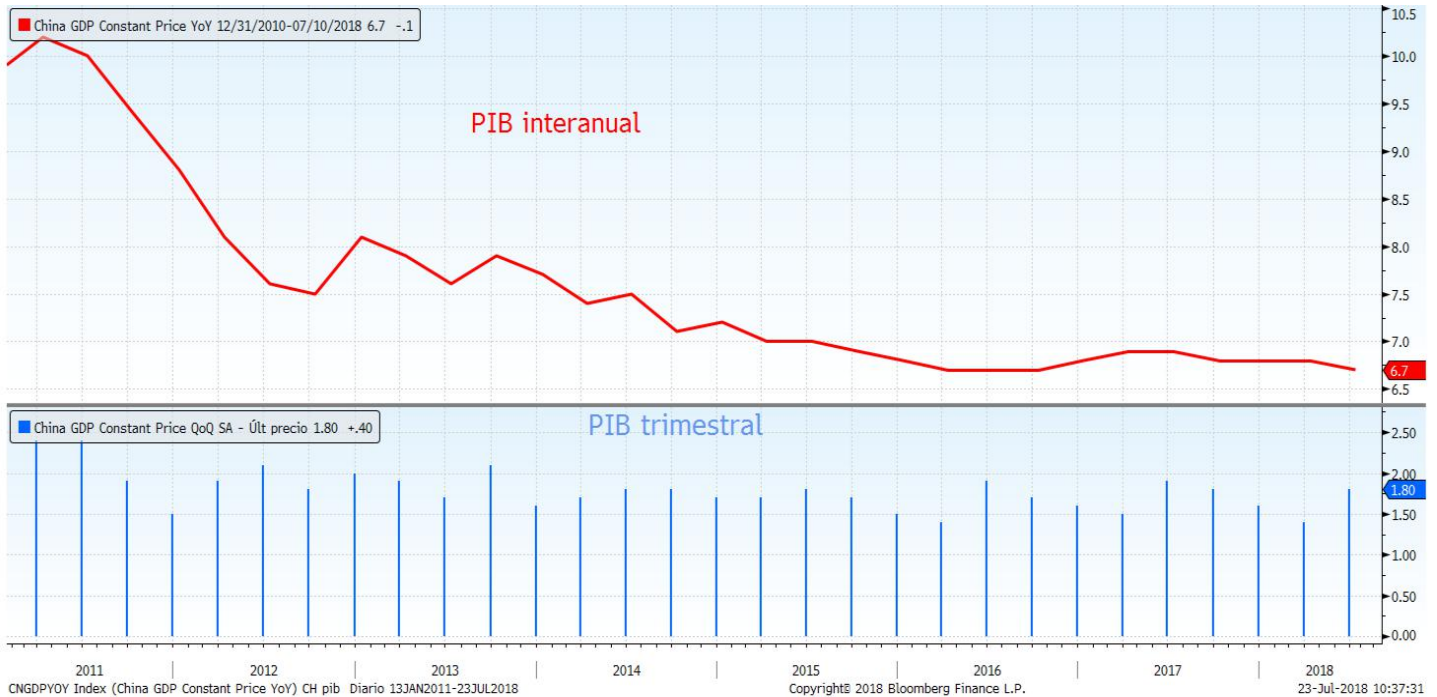
## Adierazlearen azalpena

Plak hileroko prestatzen da. Etxeek kontsumitzen dituzten oinarrizko zerbitzu eta ondasunen prezioen mailaren bilakaera erakusten du, "erosketa-saskia" izenarekin ezagutzen dena. Ez du produktuen prezioa adierazten, baizik eta batez beste haien balioa zenbat handitu edo gutxitu den, ehunekotan adierazita. Balioaren aldaketak herrialdearen inflazioa zehaztuko du.

# TXINA: BPGd

## ASTEKO DATUEN PODIUMA

### TXINA: BPGd



### Datuaren analisisia

**txinako barne produktu gordinak** urte arteko % 6,7 egin zuen gora 2018ko bigarren hiruhilekoan, oheruak urte honetarako ezarri duen hazkunde-helburua baino bi hamarren gehiago. Azken BPGd-aren hazkunde-erritmoa moteldu egin zen pixka bat, 2018ko lehen hiruhilekoko % 6,8ko azkundearen aldean, analistek aurreikusi bezala.

### Adierazlearen azalpena

statistikaren Bulego Nazionalak argitaratzen du barne produktu gordina (BPGd). Herrialde baten koizpena eta hazkunde ekonomikoa neurtzeko erabiltzen den adierazle ekonomikoa da. Txinak koizten dituen azken zerbitzu edo ondasunen batuketara eginez lortzen da, eta denbora-tarte jakin atean erregistratzen da. Zerbitzu edo ondasun horiek lurralde nazionalen ekoiztakoak izan ehar dute, hala enpresa nazionalen nola atzerrikoen eskutik.

**INGURU MAKROA****KASU DATORREN ASTEAN GAI HAUEI...**

Data	Eremua	Adierazlea	Aurreik.
07/23	Estatu Batuak	Chicagoko Fed-en indize nazionala	--
07/23	Eurogunea	Kontsumitzailearen konfiantza	-0.7
07/23	Estatu Batuak	Bigarren eskuko etxebizitzaren salmenta	5.48m
07/23	Estatu Batuak	Hileko etxebizitzaren salmenta	% 0,9
07/24	Japonia	PMI Nikkei fab Japonia	--
07/24	Frantzia	Enpresen konfiantza	107
07/24	Frantzia	Markit PMI Composite Frantzia	54.5
07/24	Alemania	Markit/BME Alemania Composite PMI	54.7
07/24	Eurogunea	Markit PMI Composite Eurogunea	54.7
07/24	Estatu Batuak	Markit PMI Composite AEB	--
07/24	Estatu Batuak	Richmond manufakturen indizea	18
07/25	Alemania	IFO enpresen egoera	101.5
07/25	Alemania	IFO aukerak	98.4
07/25	Alemania	IFOren gaur egungo ebaluazioa	104.7
07/25	Estatu Batuak	Hileko etxebizitza berrien salmenta	-% 2,8
07/26	Alemania	Kontsumitzailearen konfiantza GfK	10.7
07/26	Frantzia	Kontsumitzailearen konfiantza	98
07/26	Espainia	Langabezia-tasa	--
07/26	Estatu Batuak	MoM handizkako inbentarioak	--
07/26	Estatu Batuak	Hasierako langabezia-eskaerak	--
07/26	Estatu Batuak	Ondasun iraunkorren aginduak	% 3,0
07/26	Estatu Batuak	Fed-en fab. jarduera Kansas Cityn	--
07/27	Japonia	YoY Tokioko KPI	% 0,7
07/27	Frantzia	Urte arteko BPGd	% 1,9
07/27	Espainia	Urte arteko xehekako salmentak	--
07/27	Estatu Batuak	Hiruhilekoko BPGd urtekotua	% 4.0
07/27	Estatu Batuak	Sentimendua Michiganeko Unibertsitatea	97.2
07/27	Estatu Batuak	Oraingo egoera Mich. U.	--
07/27	Estatu Batuak	Aukerak Mich. U.	--
07/27	Alemania	Urte arteko xehekako salmentak	% 2,0

# ASTE HONETAN MERKATUETAN

## JRTSA:

iera nahiko positiboak AEBetan, Europan eta Japonian, asdaq eta Ibex indizeetan izan ezik, kalte egin baitzien inkuen egoerak. Itxiera negatiboak merkatu arkorretan. Labur esanda, enpresen emaitzek, gerra mertzial baten beldurrak eta Erreserba Federaleko esidentearen hitzek erakarri zuten inbertitzaileen arreta. Enpresen emaitzen % 15 argitaratu diren honetan, datu sendoak erakutsi dituzte, bai eta merkatuko aurreikuspenak ere. Aste honetan, FEDeko presidente Jerome Powellek herrialdeko ekonomiak egoera ona bizi dela azpimarratu zuen. Gainera, helburu inflazionista izateko, oraingo diru-politikak duen papera nabarmendu zuen, baita pixkanakako igoeren bidetik jarraitzeko beharra ere. Egoera komertzialari begira, EBk lankidetzaz hitzarmen mertzial bat izenpetu zuen Txina eta Japoniarekin. Gainera, EBk altzairua babesteko neurri batzuk ezarri zituen (tarifa eta muga-zergen arteko konbinazio bat), bereziki AEBek sektorean ezarritako tarifetatik babesteko. Horrez gain, Txinak are gehiago malgutu nahi ditu baldintza konertzarioak, mehatxu komertzialen eragina arintzeko eta merkaturako eragindak ekonomikoa sustatzeko. Bestalde, NDFren erabilerakiekioak ezagutzera eman ziren. Bada, erakundeak % 20an mantendu zuen munduko hazkunde orokorra, urte berriaren hasierarako zein hurrengorako.

## ERRENTA FINKOAK:

Errenta finkoak gutxiago irabazi zuen dolarren aurrean, nahiz eta errenta finkoaren datuak makalak izan eta Powellek errenta finkoaren bide beretik jarraituko dutela iragarri. Librak, ordea, balioa galdu zuen, KPIaren datuak errenta finkoaren bide beretik jarraituko dutela iragarri. Librak, ordea, balioa galdu zuen, KPIaren datuak errenta finkoaren bide beretik jarraituko dutela iragarri. Librak, ordea, balioa galdu zuen, KPIaren datuak errenta finkoaren bide beretik jarraituko dutela iragarri.

## BISAK/LEHENGAIK:

Libroak balioa irabazi zuen dolarren aurrean, nahiz eta errenta finkoaren datuak makalak izan eta Powellek errenta finkoaren bide beretik jarraituko dutela iragarri. Librak, ordea, balioa galdu zuen, KPIaren datuak errenta finkoaren bide beretik jarraituko dutela iragarri. Librak, ordea, balioa galdu zuen, KPIaren datuak errenta finkoaren bide beretik jarraituko dutela iragarri.

		Astean	2018
MSCI WORLD (Eur)	186,58	-0,13	4,31
IBEX 35	9.724,80	-0,10	-3,18
DJ EURO STOXX 50	3.460,03	0,16	-1,25
DJ STOXX 50	3.098,75	0,30	-2,49
FTSE	7.678,79	0,22	-0,12
S&P 500	2.801,83	0,02	4,80
Dow Jones	25.058,12	0,15	1,37
NASDAQ	7.820,20	-0,07	13,28
NIKKEI 225	22.697,88	0,44	-0,29
MSCI EMERGENTES (Eu)	358,99	-0,86	-5,26
MEXBOL	48.908,24	1,04	-0,90
BOVESPA	78.571,29	2,58	2,84
SHANGHAI	2.963,15	-0,06	-14,45
Errusia Rts Mosku	1.114,59	-6,29	-3,45

Gobernuen tasak	Maila	Aldaketa Astean	Ald. 2018
ALEMANIA 2 URTE	-0,62	0,02	0,01
ESPAINIA 2 URTE	-0,28	0,02	0,07
AEB 2 URTE	2,59	0,02	0,71
ALEMANIA 10 URTE	0,37	0,03	-0,06
ESPAINIA 10 URTE	1,31	0,05	-0,25
AEB 10 URTE	2,89	0,07	0,49
ALEMANIA 30 URTE	1,04	0,03	-0,22
ESPAINIA 30 URTE	2,48	0,03	-0,37
AEB 30 URTE	3,03	0,09	0,29
<b>Kreditu-spreada (op)</b>			
MARKIT ITRX EUROPE 06/23	65,91	0,64	20,98
MARKIT ITRX EUR XOVER 06/23	295,54	0,92	63,10

Divisas	Maila	% Aldaketa Astean	Ald. % 2018
Dolarra / Euroa	1,17	0,32	-2,36
Yena / Euroa	130,63	-0,51	-3,41
Libera / Euroa	0,89	1,02	0,53

Lehengaiak	Maila	% Aldaketa Astean	% Ald 2018
Petrolio (Brent)	72,71	-2,07	8,81
Urrea	1.232,00	-0,76	-5,45

## INDIZEAK

PREZIOA % Aldaketa

Ald. %



Kutxabank Gestión SGIIC SAUk prestatu du agiri hau, eta horretarako, fidagarriak diren informazio-iturriak erabili ditu. Hala ere, ezin du ziurtatu bertan jasotako informazioa eta iritziak erabat zehatzak, zuzenak eta osoak direnik, eta ez du bere gain hartzen horren gaineko inolako erantzukizunik. Agiri honetan agertzen diren informazio eta iritziak edonoiz aldatu daitezke, aurretik horren berri eman beharrik gabe. Kutxabank Gestión SGIIC SAUk ez du agiri honen eta bere edukien erabilerak sortu ditzakeen kalteen gaineko erantzukizunik hartzen. Finantza-merkatuetan eragiketak egiteak arrisku handiak sortu ditzake, eta posizioa etengabe zaindu behar da. Txosten hau ez da eskaintza bat ez eta finantza-aktiboak erosi edo saltzeko eskaera bat ere. Agiri hau zu informatzeko besterik ez da, eta hirugarrenek ezin dute berregin edo banatu. Era berean, ezin da, inolako aitzakiarean, osorik edo zati bat argitaratu.