



Egoera ekonomikoa eta  
Merkatuak  
**ASTEKO LABURPENA**

2018ko ekainaren 25etik 29rako astea

---

➤ **INGURU MAKROA:**

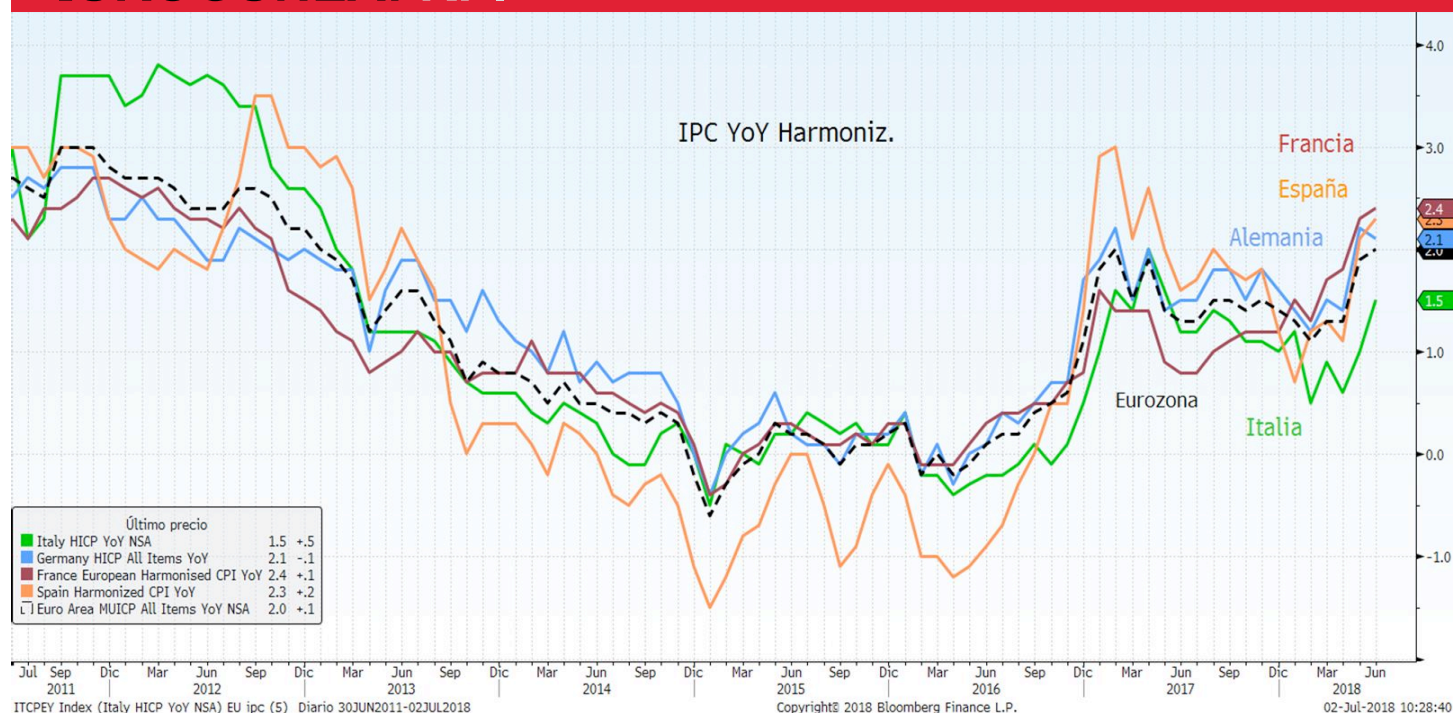
- ❖ ASTEKO DATUEN PODIUMA
- ❖ KASU DATORREN ASTEAN GAI HAUEI...

➤ **ASTE HONETAN MERKATUETAN**

➤ **GURE IKUSPEGIA**

## ASTEKO DATUEN PODIUMA

### EUROGUNEA: KPI



### Datuaren analisia

tebetean lehenengo aldiz, **Euroguneko inflazioa** % 2ra heldu zen ekainean, energiaren eta kagaien kostuaren etengabeko igoeraren ondorioz. Zifra hori zen merkatuak aurreikusten zuena, aiatzeko % 1,9aren ondoren. Inflazioa 2017ko otsailan egon zen azken aldiz maila horretan. Energiaren eta prozesatu gabeko elikagaien prezio aldakorak kanpoan utzita, inflazioa % 1,2koa zen, % 1,3an mantenduko zela espero zuten ekonomisten batez besteko aurreikuspena baino aska bat apalagoa.

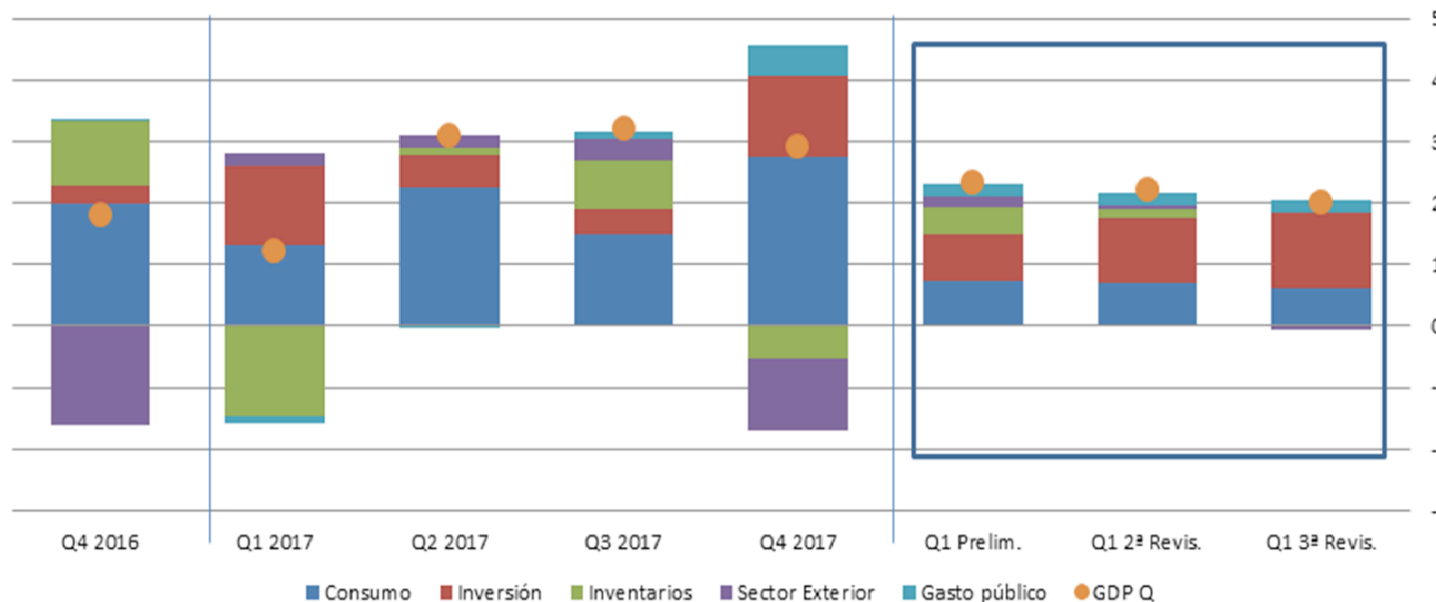
### Adierazlearen azalpena

Plaza hileroko prestatzen du Eurostat/Europako Banku Zentralak. Europako etxeek kontsumitzen dituzten oinarriko zerbitzu eta ondasunen multzoaren prezioen mailaren bilakaera erakusten du, "erosketa-saskia" izenarekin ezagutzen dena. Ez du produktuen prezioa adierazten, baizik eta atez beste haien balioa zenbat handitu edo txikitu den, ehunekotan adierazita. Balioaren aldaketak herrialdearen inflazioa zehaztuko du.

## ASTEKO DATUEN PODIUMA

AEB: BPGd

PIB USA (Contribuciones)



### Datuaren analisia

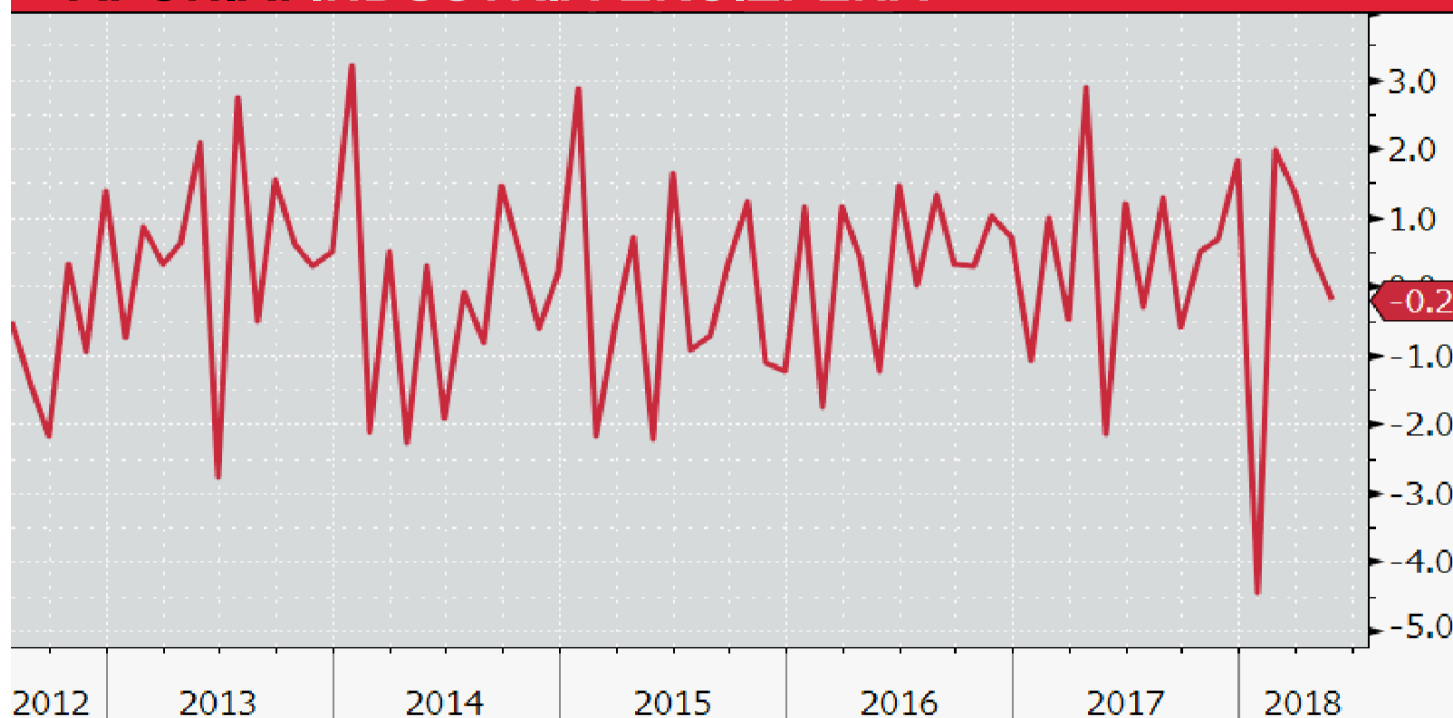
18ko lehen hiruhilekoan **ekonomia** % 2 hazi zen, behin betiko hirugarren berrikuspenaren abera. Zifra horrek ekonomisten harridura piztu zuen, aurreko aurreikuspena % 2,3ra arte betuko zela aurreikusi baitzuten. Kontsumoa, esportazioak, estatuko eta tokiko gastu-maila, bernu federalaren gastua eta bizilekuen inbertsio finkoan eman den beherakada dira lehen hiruhilekoan BPGd-aren hazkundera moteltzearen arrazoiak.

### Adierazlearen azalpena

arne produktu gordina (BPGd) Analisi Ekonomikoen Bulegoak kaleratzen duen datua da. errialde baten ekoizpena eta hazkunde ekonomikoa neurtzeko erabiltzen den adierazle ekonomikoa bat da. Estatu Batuek ekoizten dituzten azken zerbitzu edo ondasunen batuketak ginez lortzen da, eta denbora-tarte jakin batean erregistratzen da. Zerbitzu edo ondasun horiek errialde nazionalen ekoiztutakoak izan behar dute, hala enpresa nazionalen nola atzerrikoen skutik.

## ASTEKO DATUEN PODIUMA

### JAPONIA: INDUSTRIA-EKOIZPENA



#### Datuaren analisisia

**industria-ekoizpenak** % 0,2 egin zuen behera maiatzean, aurreko hilarekin alderatuta. Apirilean dizeak % 0,3 gora egin ondoren, arreta deitzen du orain datu honek. 2017ko maiatzarekin deratuz, berriz, indizeak % 4,2 egin du aurrera. Ministerioak enpresa nazionaletan egindako aldeketaren datuei begiratuta, Japoniako industria-ekoizpenak ekainean % 0,4 eta uztailean 0,8 gora egitea aurreikusten da.

#### Adierazlearen azalpena

industria-ekoizpenaren indizeak (IPI) herrialde bateko industria-sektorearen adierazgarri den enpresa multzo baten ekoizpenean emandako aldaketak neurtzen ditu. Hilero enpresei industria-sektorearen egoerari buruz egiten zaizkien galdetegiaren erantzunetatik lortzen dira datuak. ekonomia baten ekoizpen-maila nola aldatzen den jakitea oso garrantzitsua da hazkunderen analisia egiteko.

## KASU DATORREN ASTEAN GAI HAUEI...

Data	Eremua	Adierazlea	Aurreik.
07/02	Japonia	PMI Nikkei fab Japonia	--
07/02	Txina	Txinako Caixin fabrikazioaren PMIa	51.1
07/02	Espainia	Espainiako Markit fabrikazioaren PMIa	53.6
07/02	Italia	Italiako Markit/ADACI fabrikazioaren PMIa	52.5
07/02	Frantzia	Frantziako Markit fabrikazioaren PMIa	53.1
07/02	Alemania	Alemaniko Markit/BME fabrikazioaren PMIa	55.9
07/02	Eurogunea	Euroguneko Markit fabrikazioaren PMIa	55.0
07/02	Erresuma Batua	Markit, RU SAREN PMI fabrikazioa	54.0
07/02	Eurogunea	Langabezia-tasa	% 8.5
07/02	Estatu Batuak	Markit AEB fabrikazioa PMI	54.7
07/02	Estatu Batuak	ISM manufaktura-indizea	58.5
07/03	Eurogunea	Hileko ekoizpenaren prezioen indizea	% 0,5
07/03	Eurogunea	Hileko xehekako salmentak	% 0.1
07/03	Estatu Batuak	Fabrika-eskariak	% 0.0
07/04	Japonia	PMI Nikkei zerbitzuak Japonia	--
07/04	Japonia	PMI Nikkey composite Japonia	--
07/04	Txina	Txinako Composite PMI Caixin	--
07/04	Txina	Txinako PMI zerbitzuak Caixin	52.7
07/04	Espainia	Markit PMI zerbitzuak Espainia	56.2
07/04	Espainia	Markit PMI Composite Espainia	55.8
07/04	Italia	Markit/ADACI Italia zerbitzuak PMI	53.3
07/04	Italia	Markit/ADACI Italia Composite PMI	53.2
07/04	Frantzia	Markit Frantzia Zerbitzuak PMI	56.4
07/04	Frantzia	Markit PMI Composite Frantzia	55.6
07/04	Alemania	Markit Alemania Zerbitzuak PMI	53.9
07/04	Alemania	Markit/BME Alemania Composite PMI	54.2
07/04	Eurogunea	Markit Eurogunea Zerbitzuak PMI	55.0
07/04	Eurogunea	Markit PMI Composite Eurogunea	54.8
07/04	Erresuma Batua	Markit/CIPS RU Zerbitzuak PMI	54.0
07/04	Erresuma Batua	Markit/CIPS RU Composite PMI	54.5
07/05	Alemania	MoM fabriken aginduak	% 1.1
07/05	Espainia	Hileko industria-ekoizpena	% 1,0
07/05	Eurogunea	Markit Eurogunea xehekako merkataritza PMI	--
07/05	Estatu Batuak	ADP Enplegu aldaketa	190k
07/05	Estatu Batuak	Hasierako langabezia-eskaerak	225k
07/05	Estatu Batuak	Markit AEB Zerbitzuak PMI	56.5
07/05	Estatu Batuak	Markit PMI Composite AEB	--
07/05	Estatu Batuak	Composite ISM ez manufaktura-sektorea	58.2
07/05	Estatu Batuak	Fed-en ordainsariak	--
07/06	Alemania	Hileko SA industria-ekoizpena	% 0,3
07/06	Frantzia	Balantza komertziala	-5050m
07/06	Estatu Batuak	Balantza komertziala	-\$43.6b
07/06	Estatu Batuak	Langabezia-tasa	% 3.8

## JRTSA:

itsiera orokorren astea munduko burtsa nagusietan. erra komertzial bat pizteko beldurrak burtsako dizeetan eragina izan zuen beste behin. Estatu atuetako teknologia «lapurtu» nahi duten herrialdeek indako inbertsioei mugak jartzeko asmoak eragin barmena izan zuen merkatuetan. Gainera, beldurrak eagoitu egin ziren Frantziako Finantza ministroak an zuenean Europak erantzun egingo duela ropako autoen inportazioei mugasariak jartzeko umpek egindako mehatxua betetzen badu. estuinguru honetan, autoen eta teknologiaren ktoreak izan ziren kaltetuenak. Bestalde, aste onetan estatuburen goi-bilera egin da Bruselan. Bilera rretan immigrazioari buruz lortutako hitzarmenari ker, EBko apurketen inguruko alertak arindu ziren, a Alemaniako gobernuaren gaur egungo aliantzari isteko aukerei mesede egin zien. Akordioak, halaber, roaren gorakada bultzatu eta Europako burtsen tsiera arindu zituen.

INDIZEAK	PREZIOA	% Aldaketa % Astean	Ald. 2018
MSCI WORLD (Local)	1.588,96	-1,16	0,17
IBEX 35	9.622,70	-1,73	-4,19
DJ EURO STOXX 50	3.395,60	-1,34	-3,09
DJ STOXX 50	3.042,96	-1,24	-4,24
FTSE	7.636,93	-0,59	-0,66
S&P 500	2.718,37	-1,33	1,67
Dow Jones	24.271,41	-1,26	-1,81
NASDAQ	7.510,30	-2,37	8,79
NIKKEI 225	22.304,51	-0,94	-2,02
MSCI GORAKORRAK (Lo	58.512,95	-1,21	-3,89
MEXBOL	47.663,20	1,98	-3,43
BOVESPA	72.762,51	3,00	-4,76
SHANGHAI	2.982,00	-1,47	-13,90
Errusia Rts Mosku	1.154,16	2,55	-0,02

## ERRENTA FINKOAK:

erkatuetan ezinegon handitzeak zor subiranoaren rentagarritasunen jaitsiera bultzatu zuen, hala ropan nola AEBetan. Hartara, hamar urterako bonu nerikarraren errentagarritasunak 3 op egin zuen zera, % 2,86raino, eta hamar urterako Alemaniako sa, aldiz, 4 op jaitsi zen, % 0,30eraino. Zor ipainiarrari dagokionez, hamar urteko bonuari katutako errentagarritasunak 3 op egin zuen behera, % 1,32raino, eta arrisku-prima 102 punturaino heldu zen. Kredituak, bestalde, diferentzialak handitu zituen.

Gobernuen tasak	Maila	Aldaketa Astean	Ald 2018
ALEMANIA 2 URTE	-0,67	0,00	-0,04
ESPAINIA 2 URTE	-0,24	-0,03	0,11
AEB 2 URTE	2,53	-0,01	0,65
ALEMANIA 10 URTE	0,30	-0,04	-0,13
ESPAINIA 10 URTE	1,32	-0,03	-0,25
AEB 10 URTE	2,86	-0,03	0,45
ALEMANIA 30 URTE	1,02	-0,10	-0,24
ESPAINIA 30 URTE	2,51	-0,05	-0,34
AEB 30 URTE	2,99	-0,05	0,25
<b>Kreditu-spreada (op)</b>			
MARKIT ITRX EUROPE 06/23	74,08	3,23	29,16
MARKIT ITRX EUR XOVER 06/23	321,84	15,74	89,41

## BISAK/LEHENGAIK:

EBren goi-bileran lortutako akordioaren eta AEB eta bere bazkide komertzialen arteko tentsioen gorakadaren ondorioz, euroak % 0,25eko balioa irabazi zuen dolarren aurrean.

Libera azken zazpi hiletako minimoetara jaitsi zen, Brexitaren inguruko kezken ondoren. Lehengaietan, berriz, petrolioaren prezioa % 4,76 handitu zen.

Libiaren ezegonkortasun berriak, Kanadako industria garrantzitsu baten geldialdia, Estatu Batuetako erreserben jaitsiera eta azarotik aurrera Iraneko petrolio gordinik ez inportatzeko AEBek gainerako herrialdeei egindako presioak kotizazioa bultzatu zuten.

rearen balioak % 1,28 egin zuen atzera, 1.253,16 ontza mailaraino.

Dibisak	Maila	% Aldaketa Astean	Ald. % 2018
Dolarra / Euroa	1,17	0,25	-2,87
Yena / Euroa	129,36	1,02	-4,43
Libera / Euroa	0,89	0,70	-0,44

2019			
Astean			
Petrolio (Brendt)	78,60	4,76	17,63



Kutxabank Gestión SGIC SAUk prestatu du agiri hau, eta horretarako, fidagarriak diren informazio-iturriak erabili ditu. Hala ere, ezin du ziurtatu bertan jasotako informazioa eta iritziak erabat zehatzak, zuzenak eta osoak direnik, eta ez du bere gain hartzen horren gaineko inolako erantzukizunik. Agiri honetan agertzen diren informazio eta iritziak edonoiz aldatu daitezke, aurretik horren berri eman beharrik gabe. Kutxabank Gestión SGIC SAUk ez du agiri honen eta bere edukien erabilerak sortu ditzakeen kalteen gaineko erantzukizunik hartzen. Finantza-merkatuetan eragiketak egiteak arrisku handiak sortu ditzake, eta posizioa etengabe zaindu behar da. Txosten hau ez da eskaintza bat ez eta finantza-aktiboak erosi edo saltzeko eskaera bat ere. Agiri hau zu informatzeko besterik ez da, eta hirugarrenek ezin dute berregin edo banatu. Era berean, ezin da, inolako aitzakiapean, osorik edo zati bat argitaratu.