



Egoera ekonomikoa eta Merkatuak ASTEKO LABURPENA

2018ko martxoaren 26tik martxoaren 30erako astea

➤ **INGURU MAKROA:**

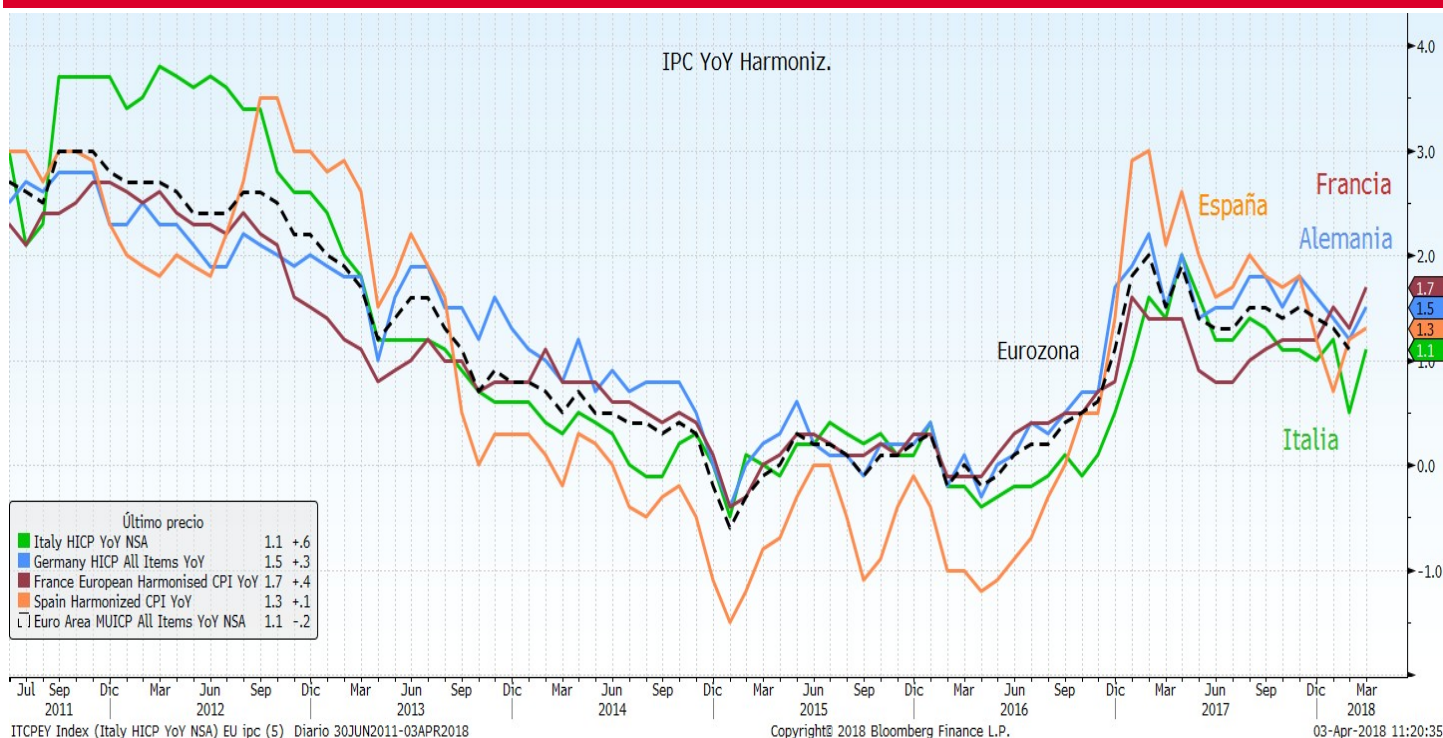
- ❖ ASTEKO DATUEN PODIUMA
- ❖ KASU DATORREN ASTEAN GAI HAUEI...

➤ **ASTE HONETAN MERKATUETAN**

➤ **GURE IKUSPEGIA**

ASTEKO DATUEN PODIUMA

EUROPA: KPI



Datuaren analisisa

spainiako KPIa % 0,1 igo zen martxoan, urte arteko % 1,2raino. Martxoko KPIaren gorakadaren razoi nagusiak zerbitzu turistikoaren garestitzea, Aste Santuagatik, eta elikagaien eta edari ez koholikoen prezioen egonkortasuna izan dira, 2017ko hil berean izan zuten beherakadaren dean.

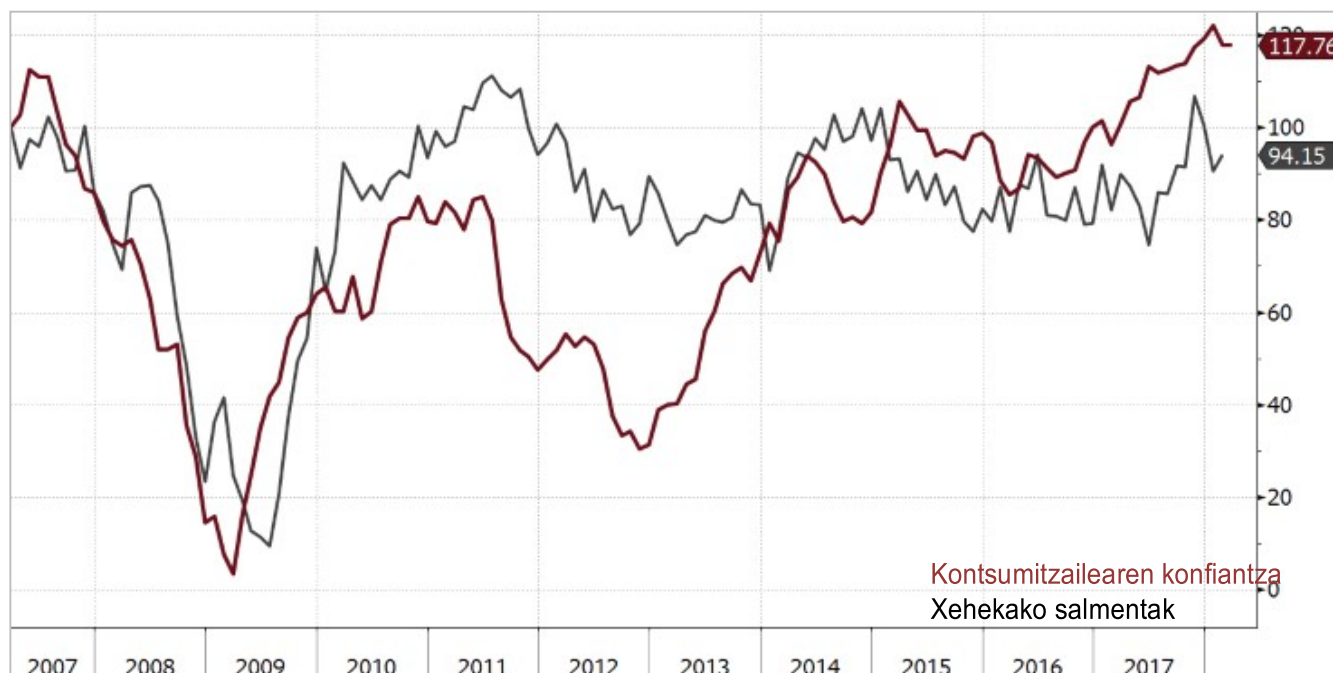
errialdeei begira, inflazio-tasa Alemanian ere igo zen, % 1,6raino, eta Frantzian % 1,5eraino.

Adierazlearen azalpena

KPIa hileroko prestatzen da. Etxeek kontsumitzen dituzten oinarriko zerbitzu eta ondasun nultzoaren prezioen mailaren bilakaera erakusten du, "erosketa-saskia" izenarekin ezagutzen dena. Ez du produktuen prezioa adierazten, baizik eta batez beste haien balioa zenbat handitu edo xikitu den, ehunekotan adierazita. Balioaren aldaketak herrialdearen inflazioa zehaztuko du.

ASTEKO DATUEN PODIUMA

EUROPA: KONFIANTZA EKONOMIKOA



Datuaren analisisia

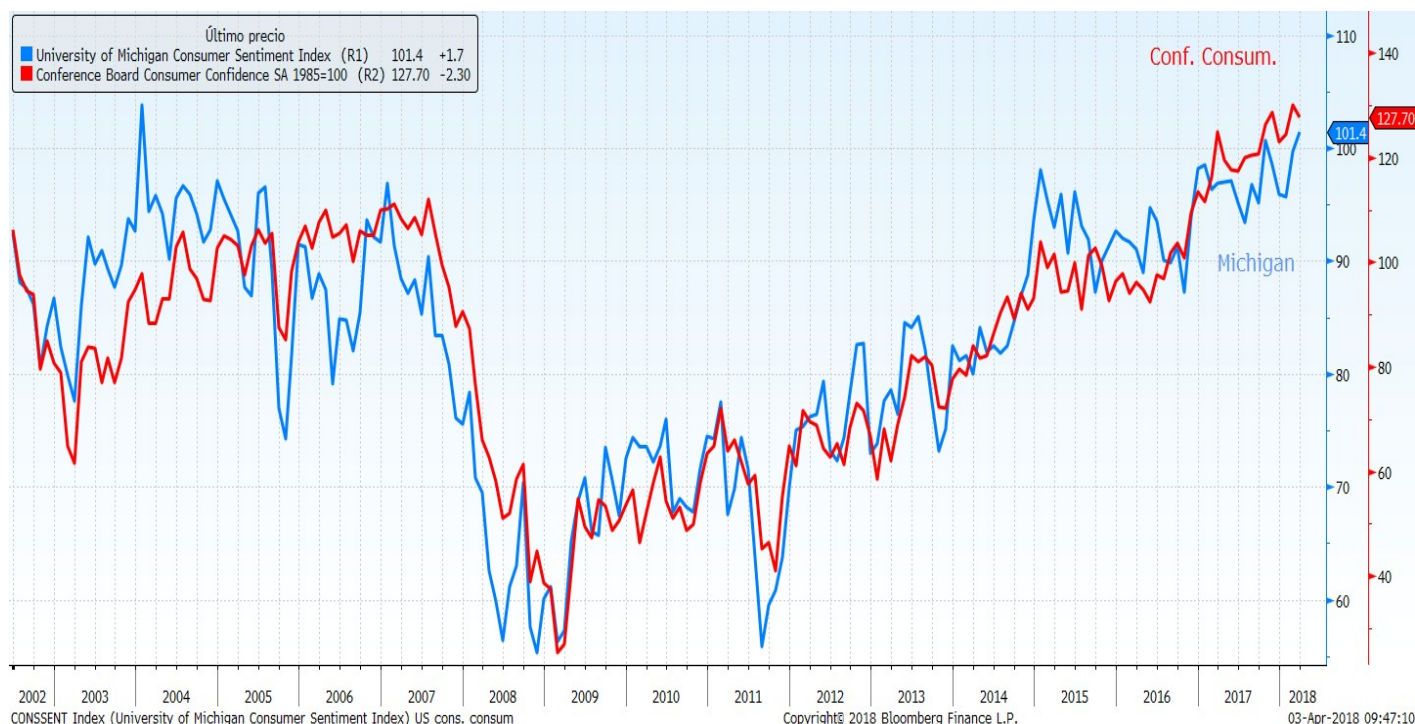
uroguneko konfiantza ekonomikoa hirugarren aldiz jarraian jaitsi zen martxoan, nahiz eta maila txei eutsi. 112,6 puntutakoa izan zen (113,3 espero ziren), aurreko hileko 114,2 puntuetatik. eheraka hori industria, zerbitzu eta xehekako saltokien sektorean gertatu zen batez ere. Aitzitik, gonkor mantendu zen kontsumitzaileen artean, eta gora egin zuen eraikuntzan.

Adierazlearen azalpena

Sentimendu Ekonomikoaren Adierazlea (ESI) Europako Batzordeak argitaratzen du hilero, eta Europako kontsumitzaile eta enpresarien konfiantza neurtzen du. Euroguneko ekonomiaren beraren adierazlea da. Bost konfiantza-adierazlez osatuta dago: industriaren konfiantza-adierazlea (% 40), zerbitzuen sektorearen konfiantza-adierazlea (% 30), eraikuntzaren konfiantza-adierazlea (% 5), kontsumitzaileen konfiantza-adierazlea (% 20) eta xehekako merkataritzaren konfiantza-adierazlea (% 5).

ASTEKO DATUEN PODIUMA

AEB: KONTSUMITZAILEAREN KONFIANTZA



Datuaren analisisia

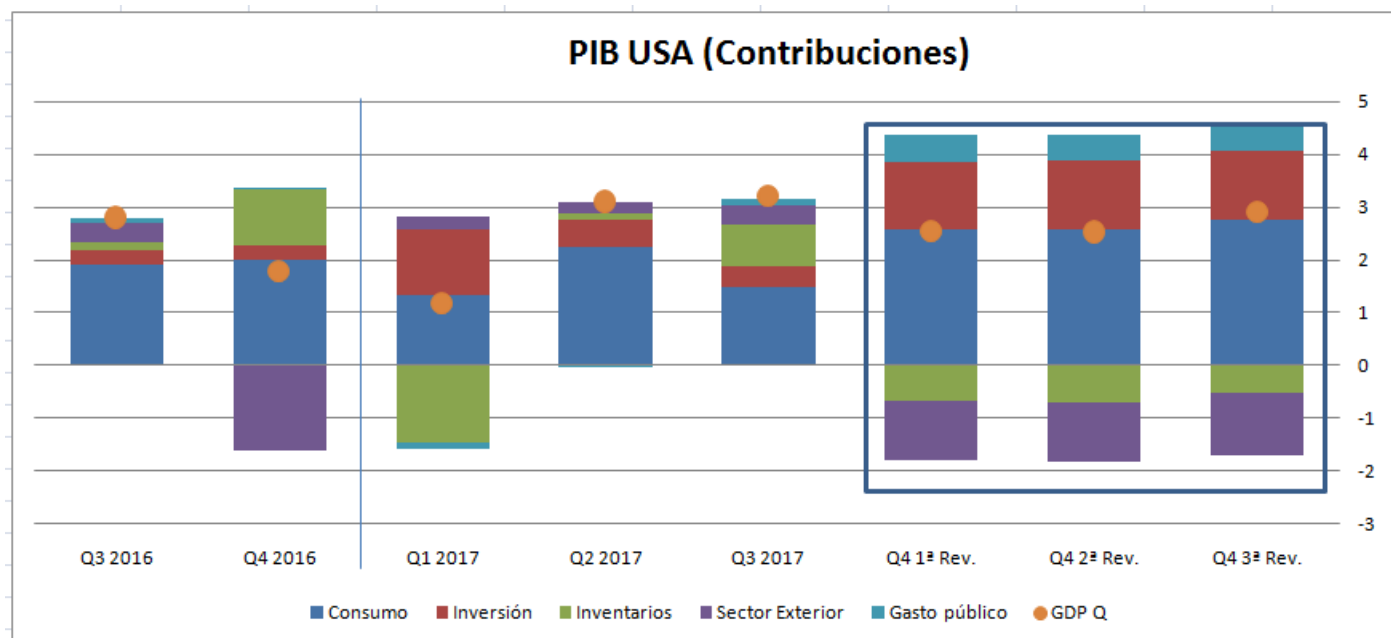
onfórence Board-en arabera, kontsumitzailearen konfiantzak atzera egin zuen martxoan, aurreko leian lortutako joan den 17 urteetako maximotik, kontsumitzaileen konfiantzaren eta aurreikuspen ekonomikoen beherakadak eraginda. Hala eta guztiz ere, maila oso altuetan jarraitu zuen.

Adierazlearen azalpena

Estatu Batuetako kontsumitzailearen konfiantza neurtzen duen adierazle ekonomikoa da, hau da, kontsumitzaileen gastua aurreratzen duen adierazlea da. The Conference Board erakundeak 67az geroztik hileroko argitaratzen duen indizea da, eta Estatu Batuetako 5.000 familiei egindako kuestionariorekin (hona hemen batean bildutako datuetan oinarritzen da. Inkesta horretan, enpleguaren eta negozioaren eraginez (horien artean langileen kasuan) gaur egungo egoerari eta datozen sei hilabeteetarako aurreikuspenei buruz galdetzen zaie, baita familiaren diru-sarrerari guztiei buruz ere. Kontsumitzailearen konfiantza altuak hedapen ekonomikoa sustatuko du, baina baxua bada, eragin negatiboa ekonomikoaren uzteko eragingo du.

ASTEKO DATUEN PODIUMA

AEB: BPGd



Datuaren analisia

2017ko laugarren hiruhilekoko AEBetako hazkunde ekonomikoa gorantz berrikusi zen, % 2,9raino (hiruhileko urtekotua), kontsumoaren ekarpen handiago bati eta inbentarioen beherakada txikiago bati esker. Kanpo sektoreak kalte egin zion hazkundeari, Trump presidenteak inportazioei mugazak ezartzeko aitzakiatzat erabili zuena.

Adierazlearen azalpena

Barne produktu gordina (BPGd) Analisi Ekonomikoen Bulegoak kaleratzen duen datua da. Errialde baten ekoizpena eta hazkunde ekonomikoa neurtzeko erabiltzen den adierazle ekonomikoa bat da. Estatu Batuek ekoizten dituzten azken zerbitzu edo ondasunen batuketa eginez neurtzen da, eta denbora-tarte jakin batean erregistratzen da. Zerbitzu edo ondasun horiek lurralde azionalean ekoiztakoak izan behar dute, hala enpresa nazionalen nola atzerrikoen eskutik.

KASU DATORREN ASTEAN GAI HAUEI...

Data	Eremua	Adierazl ea	Aurreik.
04/02	Japonia	PMI Nikkei fab Japonia	--
04/02	Txina	Txinako Caixin fabrikazioaren PMIa	51.7
04/02	Estatu Batuak	Markit AEB fabrikazioa PMI	--
04/02	Estatu Batuak	Hileko gastua eraikuntzan	% 0,3
04/02	Estatu Batuak	ISM manufaktura-indizea	60.0
04/03	Espainia	Espainiako Markit fabrikazioaren PMIa	54.8
04/03	Frantzia	Frantziako Markit fabrikazioaren PMIa	53.6
04/03	Alemania	Alemaniko Markit/BME fabrikazioaren PMIa	58.4
04/03	Eurogunea	Euroguneko Markit fabrikazioaren PMIa	56.6
04/03	Erresuma Batua	Markit, RU SAREN PMI fabrikazioa	55.0
04/03	Alemania	Hileko xehekako salmentak	% 0,7
04/04	Japonia	PMI Nikkei zerbitzuak Japonia	--
04/04	Txina	Txinako PMI zerbitzuak Caixin	54.6
04/04	Eurogunea	YoY azpiko KPIa	% 1,1
04/04	Eurogunea	Urte arteko KPIaren kalkulua	% 1,4
04/04	Estatu Batuak	ADP Enplegu aldaketa	205k
04/04	Estatu Batuak	Markit AEB Zerbitzuak PMI	--
04/04	Estatu Batuak	Composite ISM ez manufaktura-sektorea	59.0
04/04	Estatu Batuak	Fabrika-eskariak	% 1,7
04/04	Estatu Batuak	Ondasun iraunkorren aginduak	--
04/05	Alemania	MoM fabriken aginduak	% 2,4
04/05	Espainia	Markit PMI zerbitzuak Espainia	56.5
04/05	Italia	Markit/ADACI Italia zerbitzuak PMI	54.2
04/05	Frantzia	Markit Frantzia Zerbitzuak PMI	56.8
04/05	Alemania	Markit Alemania Zerbitzuak PMI	54.2
04/05	Eurogunea	Markit Eurogunea Zerbitzuak PMI	55.0
04/05	Erresuma Batua	Markit/CIPS RU Zerbitzuak PMI	54.2
04/05	Eurogunea	Hileko xehekako salmentak	% 0,3
04/05	Estatu Batuak	Hasierako langabezia-eskaerak	--
04/05	Estatu Batuak	Balantza komertziala	-\$55.8b
04/06	Alemania	Hileko SA industria-ekoizpena	% 0,3
04/06	Espainia	Urte arteko NSA industria-ekoizpena	--
04/06	Eurogunea	Markit Eurogunea xehekako merkataritza PMI	--
04/06	Estatu Batuak	Langabezia-tasa	% 4,0

JRTSA:

stea erdi jaieguna izan zen merkatuentzat, eta burtsen gazkortasunagatik nabarmendu zen, balantza nahiko positiboarekin ia burtsa-indize guztietan. Gerra mertzial beldurgarriak bereganatu zuen berriro bertizailleen arreta. Nolanahi ere, azken albistek erra horren inguruko alarma gutxiago piztu zituztenez a aldebiko goi-bilera bat egiteko Japoniaren oposamenaren ondoren Ipar eta Hego Korearen arteko trantsioaren ahultzearen ondorioz, irabaziek nabarmen in zuten gora burtsetan. Steven Mnuchin AEBetako txorren idazkaria baikor agertu zen Txinarekin ordio batera heltzeko aukeraren aurrean, borroka mertzial bat ekidite aldera. Hainbat informazio-iturriren abera, AEBetako eta Txinako agintarien arteko karrizketa diskretuak izan ziren. Sektoreei begira, teknologikoa izan zen kaltetuena. Izan ere, erreikuspenen arabera, Estatu Batuetako sektore teknologikoari arau zorrotzagoak ezarriko zaizkio, eta errekek eragina izan zuen kotizazioan. Bada, *Cambridge Analytica* enpresak erabiltzaileen datu pribatuak idegabeki bereganatzeak ekarritako ezinegona eta finaren aurkako protekzionismo handiago bat hartzeko helburua izango lirateke arauak zorrotzaren ragoza.

ERRENTA FINKOAK:

urtsa-merkatuetan ziurgabetasunak gora egin zuen, eta bertizailleek zuhurtziaz jokatu zuten egoera horren aurrean, posizio seguruagoak bilatuz. Weidmann Bundesbank bankuko presidentearen hitzak, EBZk interesak igotzea ez zela "guztiz irreal" izango adieraziz, garren mailan geratu ziren. Horiek horrela, hamar terako bonu alemaniarra eta bere homologo espainiarra eta 9 op jaitsi ziren, hurrenez hurren; arrisku prima, beraz, puntutara murriztu zen. AEBetan, 10 urterako tasak herantz egin zuen, % 2,76raino.

BISAK/LEHENGAIK:

iroaren balioa apenas aldatu zen dolarraren aldean, truke-tasa 1,23\$/€-an geratu zen. Lehengaiei begira, petrolioaren prezioa % 1,59 jaitsi zen, nahiz eta Saudi arabiak LPEErekin hitzartutako ekoizpenaren indarreko murrizketak 2019ra arte luzatzeko asmoa agertu eta itzeko presidentek LPEEren ekoizpen-murrizketari erre babesa eman. Bada, mugimendu horretan eragin handia izan zuen Estatu Batuetako petrolio gordinaren kontentzioaren ustekabeko igoerak.

INDIZEAK	PREZIOA	% Aldaketa Astean	Ald. 2018
MSCI WORLD (Local)	1.527,78	0,76	-3,68
IBEX 35	9.620,90	2,43	-4,21
DJ EURO STOXX 50	3.363,02	1,97	-4,02
DJ STOXX 50	2.967,99	1,89	-6,60
FTSE	7.066,05	2,08	-8,09
S&P 500	2.614,64	1,02	-2,21
Dow Jones	23.968,84	1,85	-3,04
NASDAQ	6.971,39	-0,30	0,99
NIKKEI 225	21.159,08	2,63	-7,05
MSCI GORAKORRAK (Lo)	60.726,02	-0,92	-0,25
MEXBOL	46.124,85	-0,84	-6,54
BOVESPA	84.582,05	0,24	10,71
SHANGHAI	3.309,98	0,24	-4,43
Errusia Rts Mosku	1.241,93	-1,55	7,58

Gobernuen tasak	Maila	Aldaketa Astean	Ald. 2018
ALEMANIA 2 URTE	-0,60	0,01	0,03
ESPAINIA 2 URTE	-0,35	-0,03	0,00
AEB 2 URTE	2,28	0,03	0,40
ALEMANIA 10 URTE	0,50	-0,03	0,07
ESPAINIA 10 URTE	1,18	-0,09	-0,39
AEB 10 URTE	2,76	-0,05	0,36
ALEMANIA 30 URTE	1,16	-0,01	-0,11
ESPAINIA 30 URTE	2,18	-0,07	-0,67
AEB 30 URTE	2,99	-0,07	0,25
Kreditu-spreada (op)			
MARKIT ITRX EUROPE 06/23	60,41	-0,28	15,49
MARKIT ITRX EUR XOVER 06/23	285,93	-5,05	53,49

Dibisak	Maila	% Aldaketa Astean	% Ald. 2018
Dolarra / Euroa	1,23	-0,36	2,46
Yena / Euroa	131,01	0,90	-3,21
Libera / Euroa	0,88	0,34	-1,39

Lehengaiak	Maila	% Aldaketa Astean	% Ald. 2018
Petrolio (Brendt)	68,75	-1,59	2,89
Urrea	1.322,82	-1,81	1,52



Kutxabank Gestión SGIIC SAUk prestatu du agiri hau, eta horretarako, fidagarriak diren informazio-iturriak erabili ditu. Hala ere, ezin du ziurtatu bertan jasotako informazioa eta iritziak erabat zehatzak, zuzenak eta osoak direnik, eta ez du bere gain hartzen horren gaineko inolako erantzukizunik. Agiri honetan agertzen diren informazio eta iritziak edonoiz aldatu daitezke, aurretik horren berri eman beharrik gabe. Kutxabank Gestión SGIIC SAUk ez du agiri honen eta bere edukien erabilerak sortu ditzakeen kalteen gaineko erantzukizunik hartzen. Finantza-merkatuetan eragiketak egiteak arrisku handiak sortu ditzake, eta posizioa etengabe zaindu behar da. Txosten hau ez da eskaintza bat ez eta finantza-aktiboak erosi edo saltzeko eskaera bat ere. Agiri hau zu informatzeko besterik ez da, eta hirugarrenek ezin dute berregin edo banatu. Era berean, ezin da, inolako aitzakiapean, osorik edo zati bat argitaratu.