



Egoera ekonomikoa eta Merkatuak **ASTEKO LABURPENA**

2018ko urtarrilaren 15etik 19rako astea



INGURU MAKROA:

- ❖ ASTEKO DATUEN PODIUMA.
- ❖ KASU DATORREN ASTEAN GAI HAUEI...



ASTE HONETAN MERKATUETAN

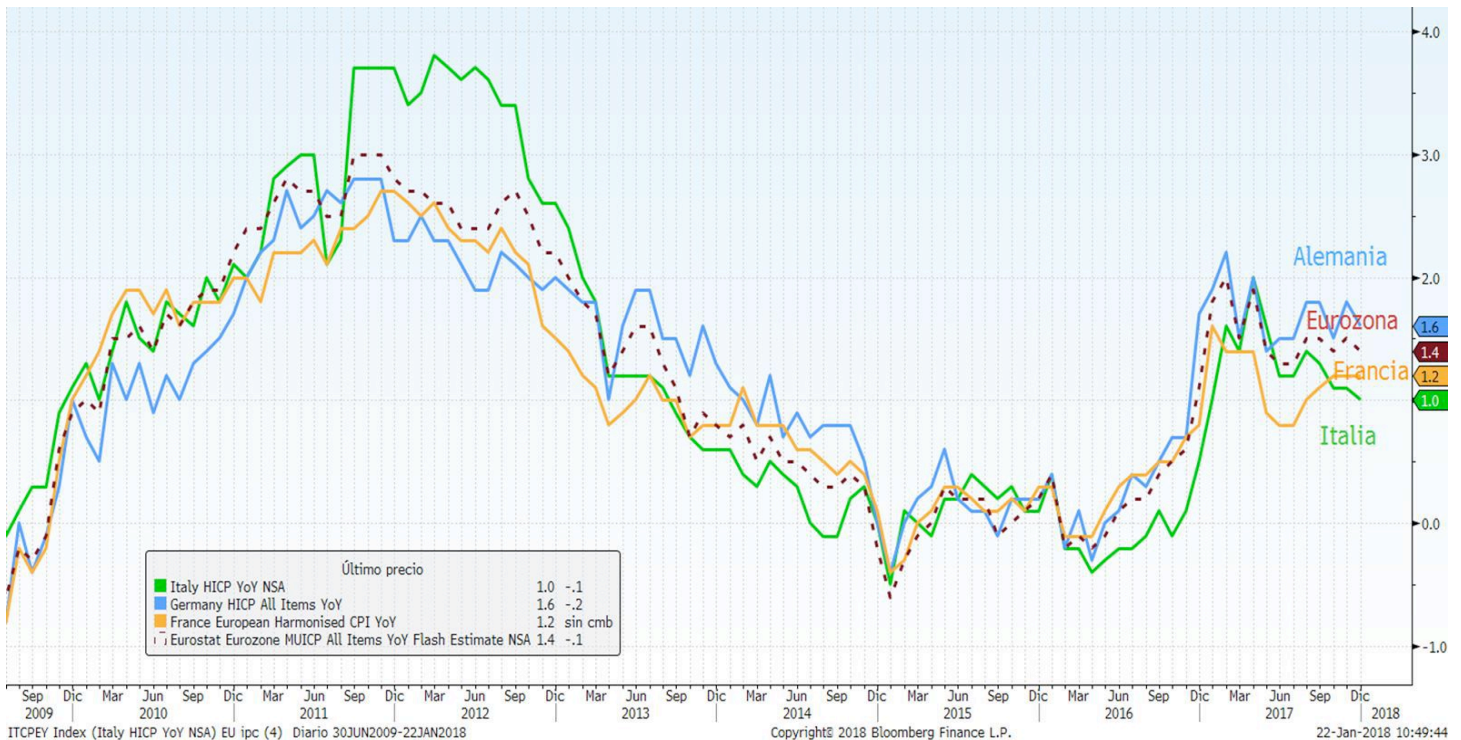


GURE IKUSPEGIA

INGURU MAKROA

ASTEKO DATUEN PODIUMA

EUROPA: KPI



Datuaren analisisia

uroguneko urte arteko inflazio-tasa % 1,4an kokatu zen joan den abenduan, aurreko hilean baino hamarren bat beherago. Europar Batasunean (EB), bestalde, prezioak urte arteko % 1,7 igo ziren, zaroko % 1,8aren aldean, Eurostatek argitaratutako datuaren bigarren kalkularen arabera. Abenduan, Euroguneko prezioen hazkundera motela izan zen, energiaren garestitze apalagoak raginda, eta, neurri txikiagoan, baita elikagai freskoen gorakada xumeagatik ere. Abenduan, uroaren Europako prezioak ehuneko 0,4 igo ziren azarotik, espero zen moduan. Azpiko inflazioa, estalde, energia eta elikagaiak kanpoan uzten dituenak, % 0,9 egin zuen behera, “soldatak ez irelako behar adina igo”, adierazi zuen EBZko zuzendariordeak.

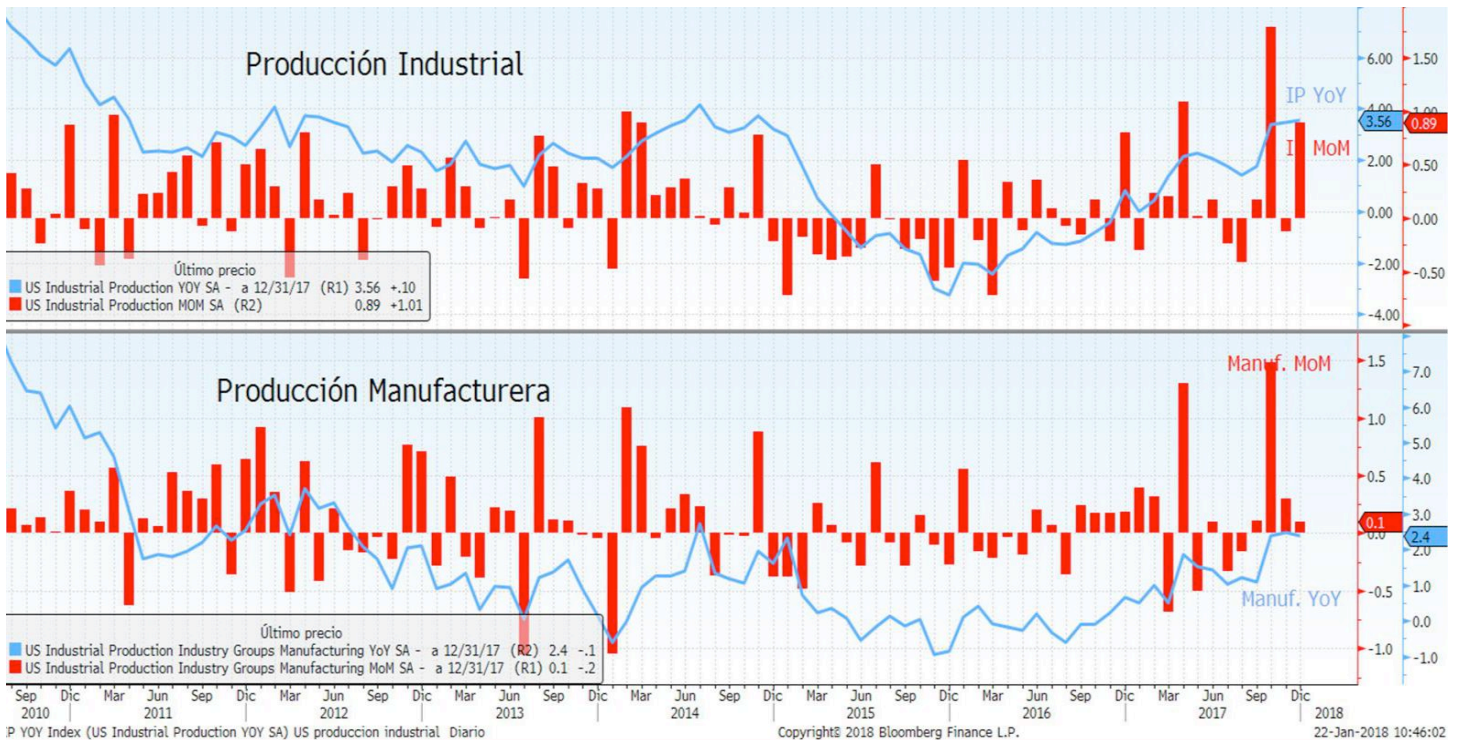
Adierazlearen azalpena

Pla hileroko prestatzen du Eurostat/Europako Banku Zentralak. Europako etxeek kontsumitzen ituzten oinarritzko zerbitzu eta ondasunen multzoaren prezioen mailaren bilakaera erakusten du, “rosketa-saskia” izenarekin ezagutzen dena. Ez du produktuen prezioa adierazten, baizik eta atez beste haien balioa zenbat handitu edo txikitu den, ehunekotan adierazita. Balioaren idaketak herrialdearen inflazioa zehaztuko du.

INGURU MAKROA

ASTEKO DATUEN PODIUMA

WEB: INDUSTRIA-EKOIZPENA



Datuaren analisisa

Industria-ekoizpena espero zena baino gehiago igo zen abenduan, hilaren amaierako klima ugari hotzak berokuntzaren eskaria handitu zuelako. Manufakturen fabrikazioak, aldiz, behera ginen zuen, sektorearen hazkunde apala erakutsiz. Bada, industria-ekoizpena ehuneko 0,9 igo zen urreko hilean, baita meatzaritzaren gorakada indartsuaren ondorioz ere, azaroan ehuneko 0,1 gutxietsi ostean. 2017 osoan, Estatu Batuetako industria-ekoizpenak ehuneko 1,8 egin zuen gora, joerarik handiena eta aurrenekoa 2014. urtetik. Industria-ekoizpena ekonomiaren sendotzearen eta dolarren ahultzearen ondorioa izan da, eta esportazio estatubatuarrek lehiakorragoak izaten ikundatu du.

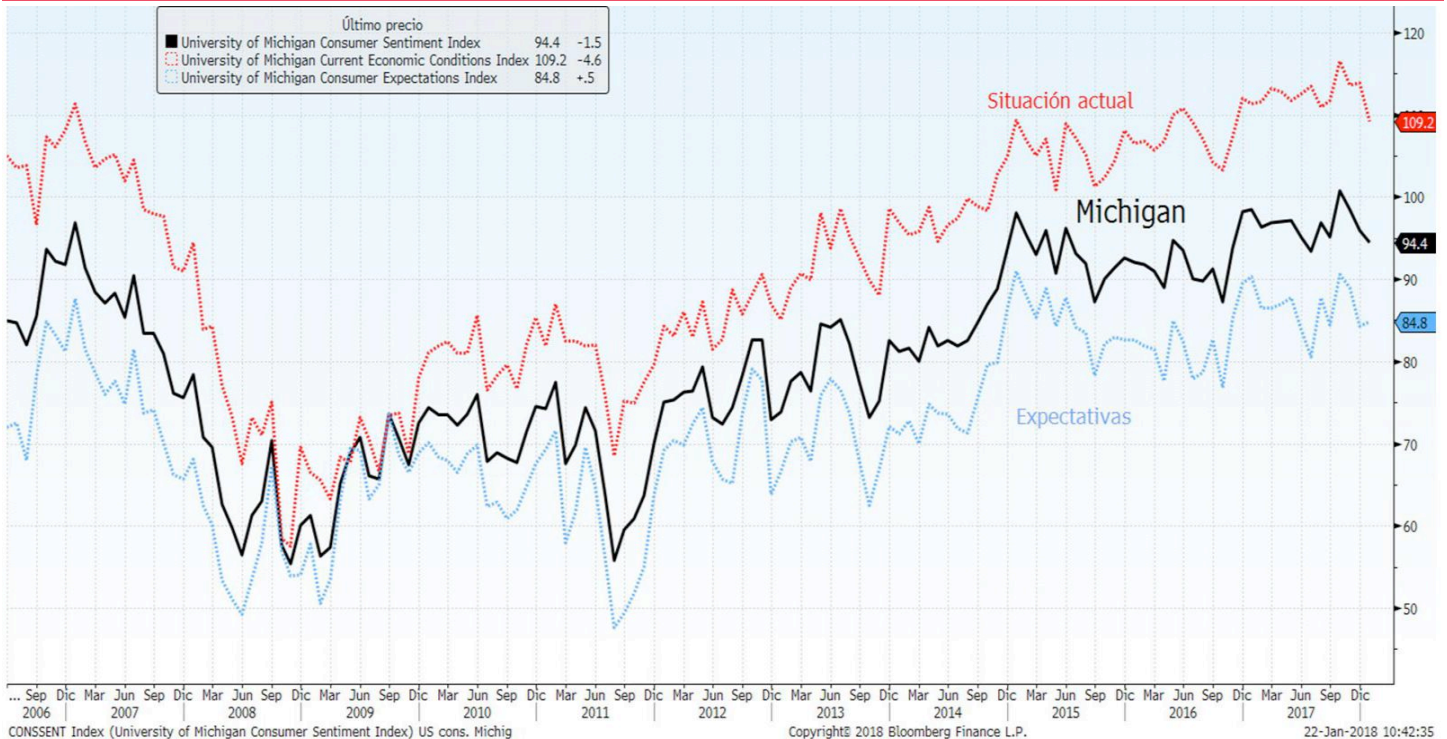
Adierazlearen azalpena

Industria-ekoizpenaren indizeak (IPI) herrialde bateko industria-sektorearen adierazgarri den enpresa multzo baten ekoizpenean emandako aldatetarik neurtzen ditu. Hilero enpresei industria-sektorearen egoerari buruz egiten zaizkien galdetegiaren erantzunetatik lortzen dira datuak. Konomia baten ekoizpen-maila nola aldatzen den jakitea oso garrantzitsua da hazkundearen analisia egiteko.

INGURU MAKROA

ASTEKO DATUEN PODIUMA

AB: SENTIMENDUA MICHIGANEKO UNIBERTSITATEA



Datuaren analisia

rtarrilean, kontsumitzailearen sentimenduaren indize orokorra 94,4ra (atarikoa) jaitsi zen, benduko 95,9tik. Kontsumitzaileek gaur egungo baldintza ekonomikoei buruz egindako baluazioa ez zen hain positiboa izan, eta horrek indize orokorraren beherakada ekarri zuen. urreikuspenen-indizea ia aldaketarik gabe mantendu zen, 84,8an. Inkestaren arabera, epe izeko inflazioaren aurreikuspena 2017ko batez bestekoaren mailan mantendu zen, eta epe iburreko inflazio aurreikuspenek, aldiz, pixka bat gora egin zuten. Kontsumitzaileak oso baikorrak aten jarraitu zuten langabezia-tasa baxuaren inguruan, eta zerga-erreforma aipatu zutenen % 0ek eragin positiboa izango duela pentsatu zuten.

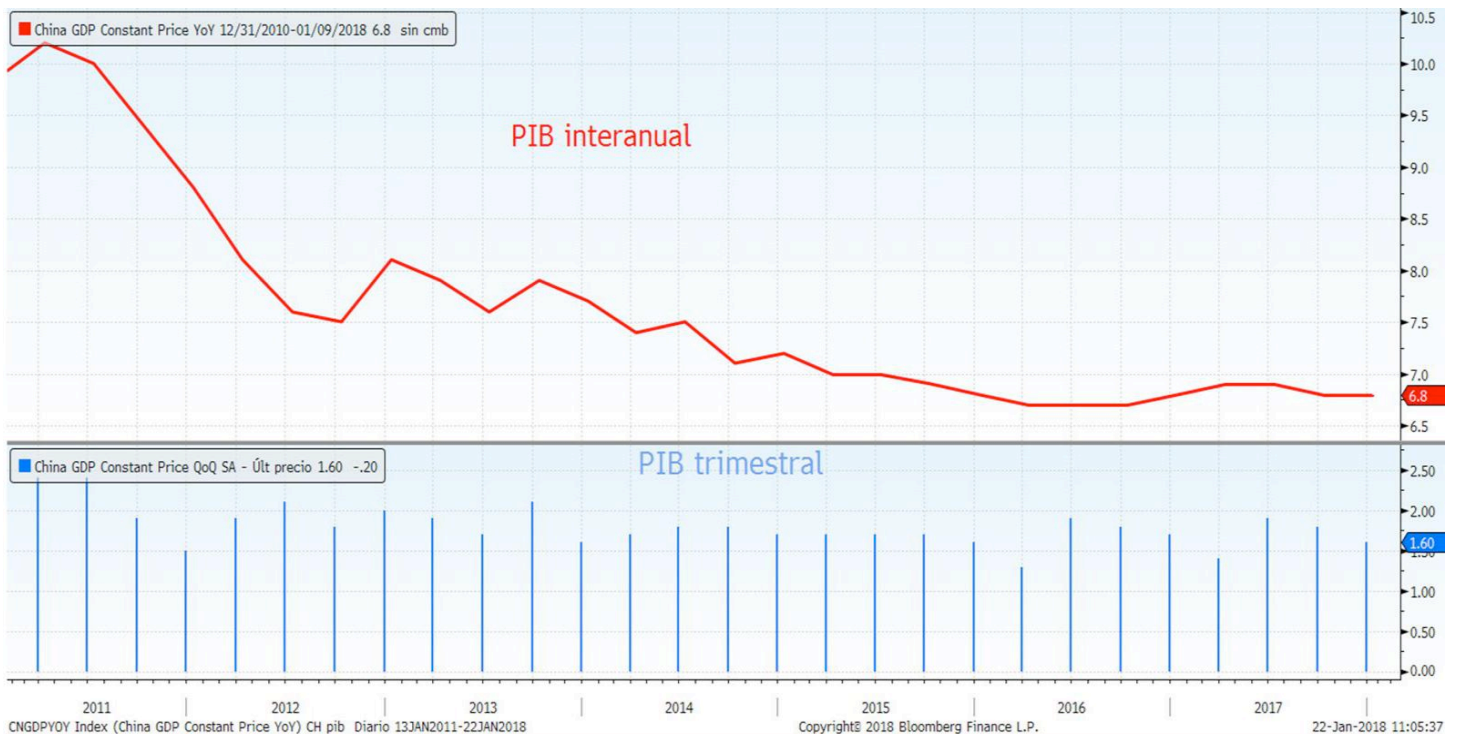
Adierazlearen azalpena

ontsumitzailearen sentimenduaren indizea (ICC) kontsumitzailearen konfiantza neurtzen duen dierazle ekonomikoa da, eta, beraz, kontsumitzaileen gastua aurreratzen duen adierazlea da. lichiganeko Unibertsitateak argitaratzen du hilero. Amerikako 500 etxetan ekonomiaren egoera rokorren eta gaur egungo zein etorkizuneko finantza-egoera pertsonalaren inguruan egindako iketan jasotako datuak ditu oinarri. Kontsumitzailearen konfiantza altuak hedapen ekonomikoa ustatuko du, baina, baxua bada, hazkunde ekonomikoren uzkurdua eragingo du.

INGURU MAKROA

ASTEKO DATUEN PODIUMA

XINA: BPGd



Datuaren analisisia

Barne Produktu Gordinak (BPGd) % 6,8 egin zuen gora 2017an, merkatuak espero zuen % 7,7aren aldean. Nabarmenezkoa izan zen zerbitzuen sektoreak izandako hazkunde handia (+% 9,3), manufakturen sektorearen motelaldia orekatu zuena. Bestetik, xehekako salmentak % 9,4 handitu ziren iaz, eta industria-ekoizpenak % 6,2 egin zuen gora, ekonomia-estatistiken bulego azionalaren datuen arabera.

Adierazlearen azalpena

estatistiken Bulego Nazionalak argitaratzen du barne produktu gordina (BPGd). Herrialde baten hazkuntza eta ekonomia neurtzeko erabiltzen den adierazle ekonomiko bat da. BPGd-ak ekonomia-eraketaren azken zerbitzu edo ondasunen batuketara eginez lortzen da, eta denboraren ziklo jakin batean erregistratzen da. Zerbitzu edo ondasun horiek lurralde nazionalen barnekoak izan behar dute, hala enpresa nazionalen nola atzerrikoen eskutik.

KASU DATORREN ASTEAN GAI HAUEI...

| Data | Eremua | Adierazlea | Aurreikus. |
|-------|----------------|--|------------|
| 01/22 | Estatu Batuak | Chicagoko Fed-en indize nazionala | -- |
| 01/23 | Alemania | ZEW oraingo egoerari buruzko inkesta | 89,7 |
| 01/23 | Alemania | ZEW inkestaren aukerak | 17,7 |
| 01/23 | Eurogunea | ZEW inkestaren aukerak | -- |
| 01/23 | Estatu Batuak | Richmond manufakturen indizea | 18 |
| 01/23 | Eurogunea | Kontsumitzailearen konfiantza | 0,6 |
| 01/24 | Japonia | Balantza komertziala | ¥520.0b |
| 01/24 | Japonia | PMI Nikkei fab Japonia | -- |
| 01/24 | Frantzia | Markit Frantzia Zerbitzuak PMI | 58,9 |
| 01/24 | Frantzia | Markit PMI Composite Frantzia | 59,3 |
| 01/24 | Alemania | Alemaniko Markit/BME fabrikazioaren PMIa | 63,0 |
| 01/24 | Alemania | Markit Alemania Zerbitzuak PMI | 55,5 |
| 01/24 | Alemania | Markit/BME Alemania Composite PMI | 58,5 |
| 01/24 | Eurogunea | Euroguneko Markit fabrikazioaren PMIa | 60,3 |
| 01/24 | Eurogunea | Markit Eurogunea Zerbitzuak PMI | 56,4 |
| 01/24 | Eurogunea | Markit PMI Composite Eurogunea | 57,9 |
| 01/24 | Erresuma Batua | Erregistratutako langabezia | -- |
| 01/24 | Estatu Batuak | Markit PMI Composite AEB | -- |
| 01/24 | Estatu Batuak | Markit AEB Zerbitzuak PMI | 54,5 |
| 01/24 | Estatu Batuak | Markit AEB fabrikazioa PMI | 55,0 |
| 01/25 | Alemania | Kontsumitzailearen konfiantza GfK | 10,8 |
| 01/25 | Espainia | Langabezia-tasa | % 16,10 |
| 01/25 | Alemania | IFO enpresen egoera | 117,0 |
| 01/25 | Alemania | IFO aukerak | 109,4 |
| 01/25 | Alemania | IFOren gaur egungo ebaluazioa | 125,3 |
| 01/25 | Estatu Batuak | Hasierako langabezia-eskaerak | -- |
| 01/25 | Estatu Batuak | Etxebizitza berrien salmenta | 675k |
| 01/25 | Estatu Batuak | Hileko etxebizitza berrien salmenta | -% 7,9 |
| 01/25 | Estatu Batuak | Fed-en fab. jarduera Kansas Cityn | -- |
| 01/26 | Japonia | Urte arteko KPIa | % 1,1 |
| 01/26 | Frantzia | Kontsumitzailearen konfiantza | 106 |
| 01/26 | Erresuma Batua | Urte arteko BPGd | % 1,4 |

ASTE HONETAN MERKATUETAN

JRTSAK:

urtsa-indizeek itxiera positiboak izan zituzten lantikoaren bi aldeetan, datu makro esanguratsu riko trantsizio aste batean. Europan, EBZk gilaratu zituen akta oldarkoragoek eta akundearen beraren filtrazioek aditzera eman ten erakundearen komunikazio-politika edo epe zeko jarraibideak ez direla aldatuko, behinik behin, artxoko hurrengo bilerara arte. AEBetan, Fed-en buru Beixak herrialdeko ekonomiaren aldeko mezua jaulki zuen, ondoko iragarpenak eginez: % 5eko hazkunde ekonomikoa, inflazioaren igoera eta neurritsuak eta interes-tasaren hiru igoera. Amerikako inbertitzaileek hedapen ekonomiko ondoan konfiantza osoa erakutsi zuten, eta bigarren mailan utzi zuten AEBetako gobernuaren itxiera erreservatua, gero baieztatu zena, Kongresuaren akordio baten aurrean. Asian, Nikkei indizea 1991tik lortzen duen maximoetara iritsi zen, eta Txinan, BPGd- en datuek baikortasunera bultzatu zituen inbertitzaileak.

ERRENTA FINKOIA:

Europan, egonkortasuna "core" herrialdeen interes-tasarekin, eta herrialde periferikoaren diferentzialaren eraginez. S&P eta Fitch indizeek Grezia eta Espainiaren ratinga igo zuten, hurrenez hurren. Espainian, arrisku-prima 2015eko minimoetara iritsi zen, 87 oinarritzko puntutan kokatzeraino. Errenta-errentak da AEBetako tasek izandako errentak (10 urterakoa 2014ko maximoetan); izan ere, petrolioaren eta errenta aldakorreko aktiboaren errentaren igoerak, eta 2015eko zerga-erreformak eta errenta-errentak ere, inflazioak gora egin zezakeela eragintzarazi baitzion merkatuari.

BISAK/LEHENGAIK:

3Zren akten joera oldarkoragoak eta Alemanian gobernuaren osatzeko akordioaren gertutasunak, euroa 23 dolarreko mailan kokatu zuten, 2014ko abendutik gertatu ez zena. Nolanahi ere, Europako diru-erakundearen ondorengo filtrazioek balio-igoera hori eragitu zuten. Liberak balioa irabazi zuen, Erresuma Batuko inflazioa apaltzen zen aldi berean. Lehengaietan, petrolioaren prezioa 70 dolarretaraino igo zen joan den astelehenean, lehen aldiz 2014tik, gertatzen ahultasunak lagunduta. Hala eta guztiz ere, petrolioaren gaitzen amaitu zuen astea, Energiaren errenta-errenta Erakundeak AEBetan eskisto-petrolioaren "shale Oil", ingelesez) ekoizpenaren handitzea eragintzarazi ondoren.

| INDIZEAK | PREZIOA | % Aldaketa Astean | Ald. % 2017 |
|-----------------------|-----------|-------------------|-------------|
| MSCI WORLD (Eur) | 184,39 | 0,37 | 8,76 |
| IBEX 35 | 10.479,50 | 0,16 | 12,06 |
| DJ EURO STOXX 50 | 3.649,07 | 1,01 | 10,90 |
| DJ STOXX 50 | 3.253,61 | 0,33 | 8,07 |
| FTSE | 7.730,79 | -0,62 | 8,23 |
| S&P 500 | 2.810,30 | 0,86 | 25,53 |
| Dow Jones | 26.071,72 | 1,04 | 31,92 |
| NASDAQ | 7.336,38 | 1,04 | 36,28 |
| NIKKEI 225 | 23.808,06 | 0,65 | 24,56 |
| MSCI GORAKORRAK (Eur) | 396,02 | 1,37 | 23,34 |
| MEXBOL | 49.695,56 | 1,14 | 8,88 |
| BOVESPA | 81.219,50 | 2,36 | 34,85 |
| SHANGHAI | 3.653,13 | 1,72 | 12,42 |
| Errusia Rts Mosku | 1.270,92 | 0,78 | 10,29 |

| Gobernuen tasak | Maila | Aldaketa Astean | Ald 2017 |
|-----------------------------|--------|-----------------|----------|
| ALEMANIA 2 URTE | -0,60 | -0,04 | 0,16 |
| ESPAINIA 2 URTE | -0,38 | -0,02 | -0,10 |
| AEB 2 URTE | 2,06 | 0,07 | 0,88 |
| ALEMANIA 10 URTE | 0,57 | -0,01 | 0,36 |
| ESPAINIA 10 URTE | 1,44 | -0,06 | 0,06 |
| AEB 10 URTE | 2,66 | 0,11 | 0,21 |
| ALEMANIA 30 URTE | 1,32 | 0,00 | 0,38 |
| ESPAINIA 30 URTE | 2,65 | -0,09 | 0,03 |
| AEB 30 URTE | 2,93 | 0,08 | -0,13 |
| Kreditu-spreada (op) | | | |
| MARKIT ITRX EUROPE 12/22 | 44,65 | 0,53 | -27,39 |
| MARKIT ITRX EUR XOVER 12/22 | 232,51 | 3,85 | -56,19 |

| Dibisak | Maila | % Aldaketa Astean | Ald. % 2017 |
|-----------------|--------|-------------------|-------------|
| Dolarra / Euroa | 1,22 | 0,19 | 16,19 |
| Yena / Euroa | 135,45 | -0,01 | 10,12 |
| Libera / Euroa | 0,88 | -0,77 | 3,34 |

| Lehengaiak | Maila | % Aldaketa Astean | % Ald 2017 |
|------------------|----------|-------------------|------------|
| Petrolio (Brent) | 68,68 | -1,93 | 23,95 |
| Urrea | 1.331,85 | -0,46 | 15,58 |



Kutxabank Gestión SGIC SAUk prestatu du agiri hau, eta horretarako, fidagarriak diren informazio-iturriak erabili ditu. Hala ere, ezin du ziurtatu bertan jasotako informazioa eta iritziak erabat zehatzak, zuzenak eta osoak direnik, eta ez du bere gain hartzen horren gaineko inolako erantzukizunik. Agiri honetan agertzen diren informazio eta iritziak edonoiz aldatu daitezke, aurretik horren berri eman beharrik gabe. Kutxabank Gestión SGIC SAUk ez du agiri honen eta bere edukien erabilerak sortu ditzakeen kalteen gaineko erantzukizunik hartzen. Finantza-merkatuetan eragiketak egiteak arrisku handiak sortu ditzake, eta posizioa etengabe zaindu behar da. Txosten hau ez da eskaintza bat ez eta finantza-aktiboak erosi edo saltzeko eskaera bat ere. Agiri hau zu informatzeko besterik ez da, eta hirugarrenek ezin dute berregin edo banatu. Era berean, ezin da, inolako aitzakiapean, osorik edo zati bat argitaratu.